

(中国乙03)
ウィルス性肝炎発生推移
(発症者数修正)

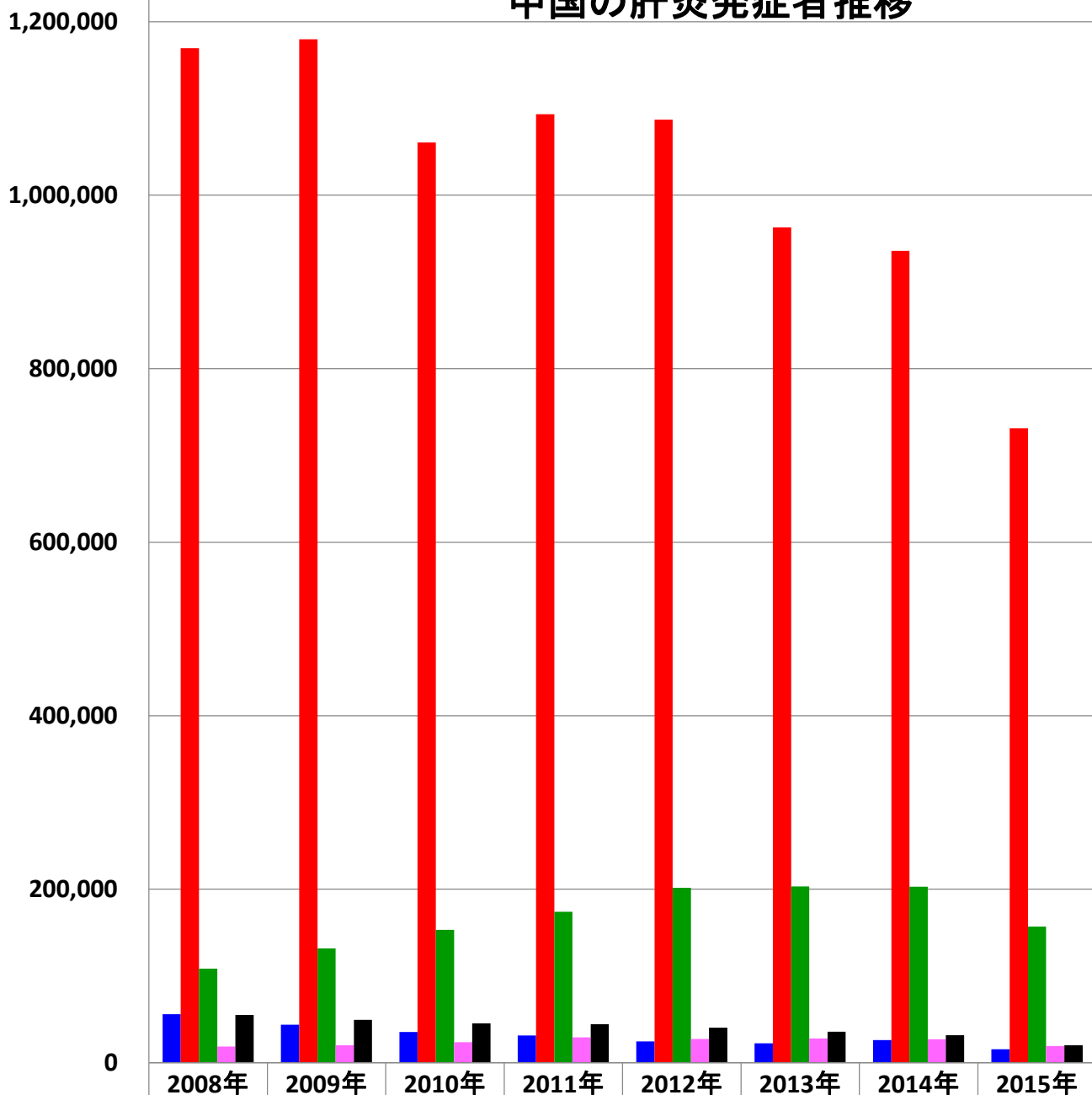
2015年09月12日

(衛生計生委発表から)

日中医療衛生情報研究所

乙03: ウィルス性肝炎

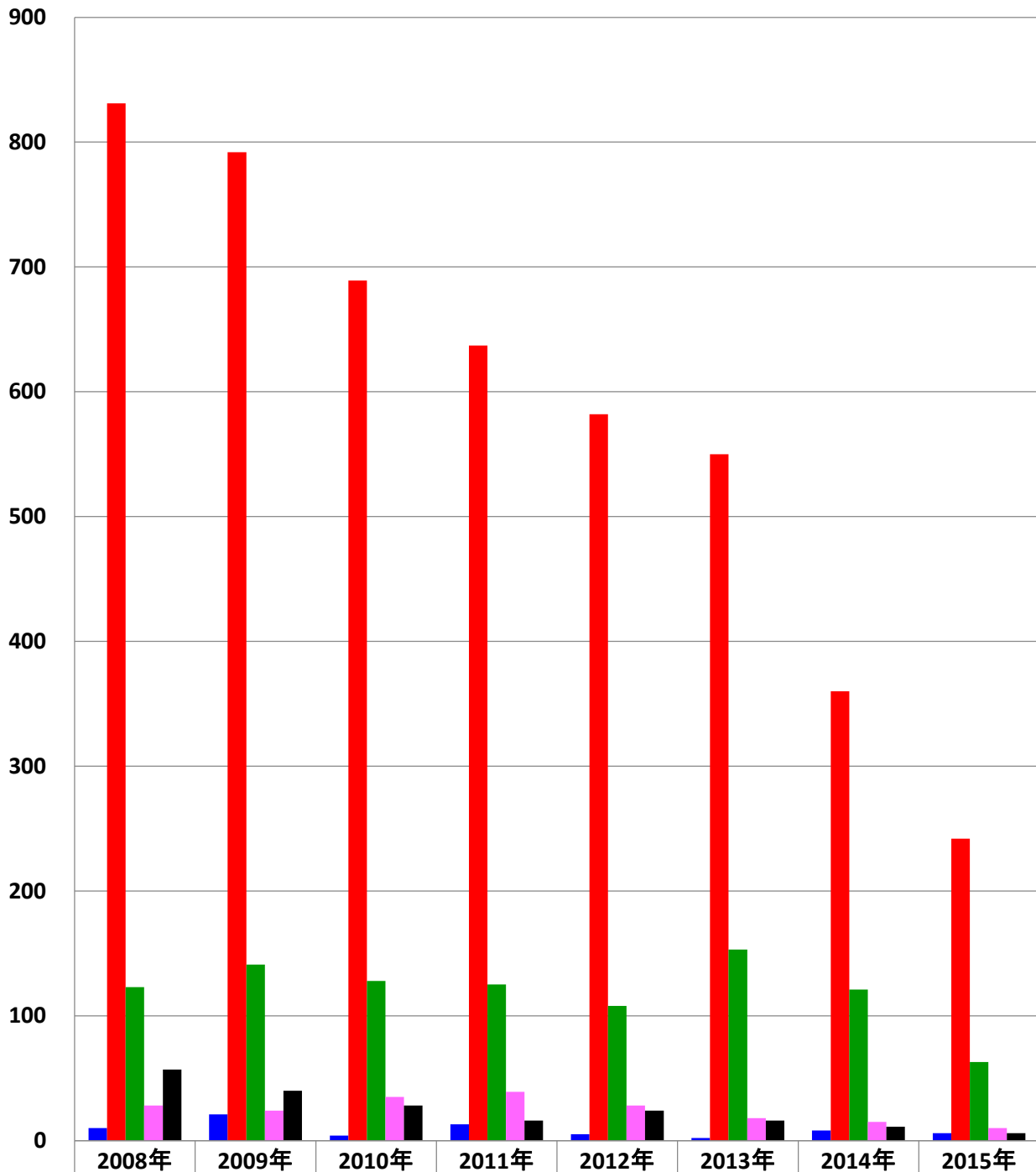
中国の肝炎発症者推移



■ A型肝炎	56,052	43,841	35,277	31,456	24,453	22,244	25,969	15,545
■ B型肝炎	1,169,56	1,179,60	1,060,58	1,093,33	1,087,08	962,974	935,702	731,527
■ C型肝炎	108,446	131,849	153,039	173,872	201,622	203,155	202,803	156,922
■ E型肝炎	18,525	20,275	23,682	29,202	27,271	27,902	26,988	19,340
■ 未分類の肝炎	55,072	49,448	45,402	44,479	40,368	35,597	31,559	20,190

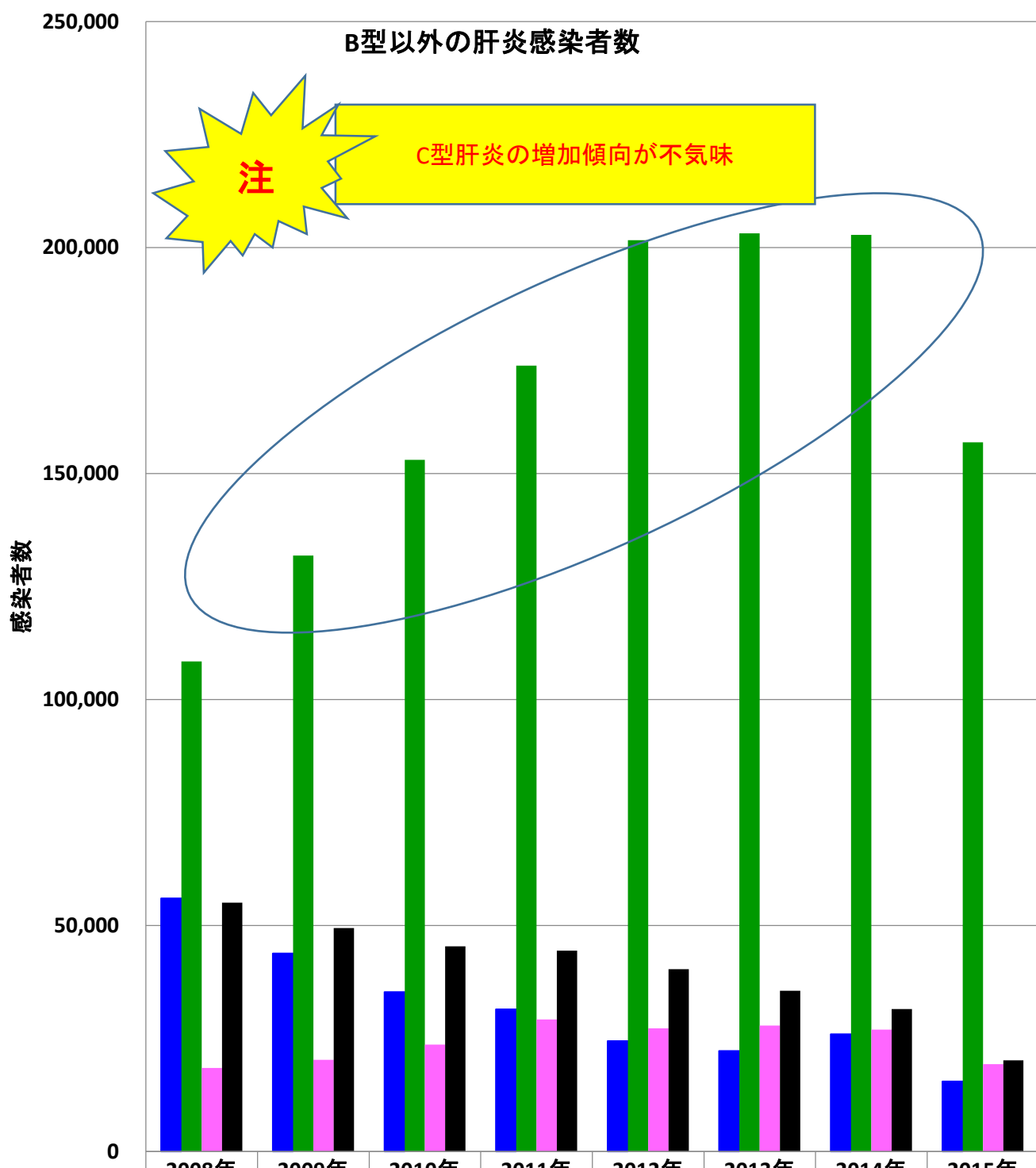
乙03: ウィルス性肝炎

中国の肝炎死亡者推移



■ A型肝炎	10	21	4	13	5	2	8	6
■ B型肝炎	831	792	689	637	582	550	360	242
■ C型肝炎	123	141	128	125	108	153	121	63
■ E型肝炎	28	24	35	39	28	18	15	10
■ 未分類の肝炎	57	40	28	16	24	16	11	6

乙03: ウィルス性肝炎



■ A型肝炎	56,052	43,841	35,277	31,456	24,453	22,244	25,969	15,545
■ C型肝炎	108,446	131,849	153,039	173,872	201,622	203,155	202,803	156,922
■ E型肝炎	18,525	20,275	23,682	29,202	27,271	27,902	26,988	19,340
■ 未分類の肝炎	55,072	49,448	45,402	44,479	40,368	35,597	31,559	20,190

乙03: ウィルス性肝炎

