（中国乙03）
ウィルス性肝炎発生推移
（発症者数修正）

発表：2016年01月11日衛生計生委

作成：2016年01月27日

日中医療衛生情報研究所

乙03：ウィルス性肝炎

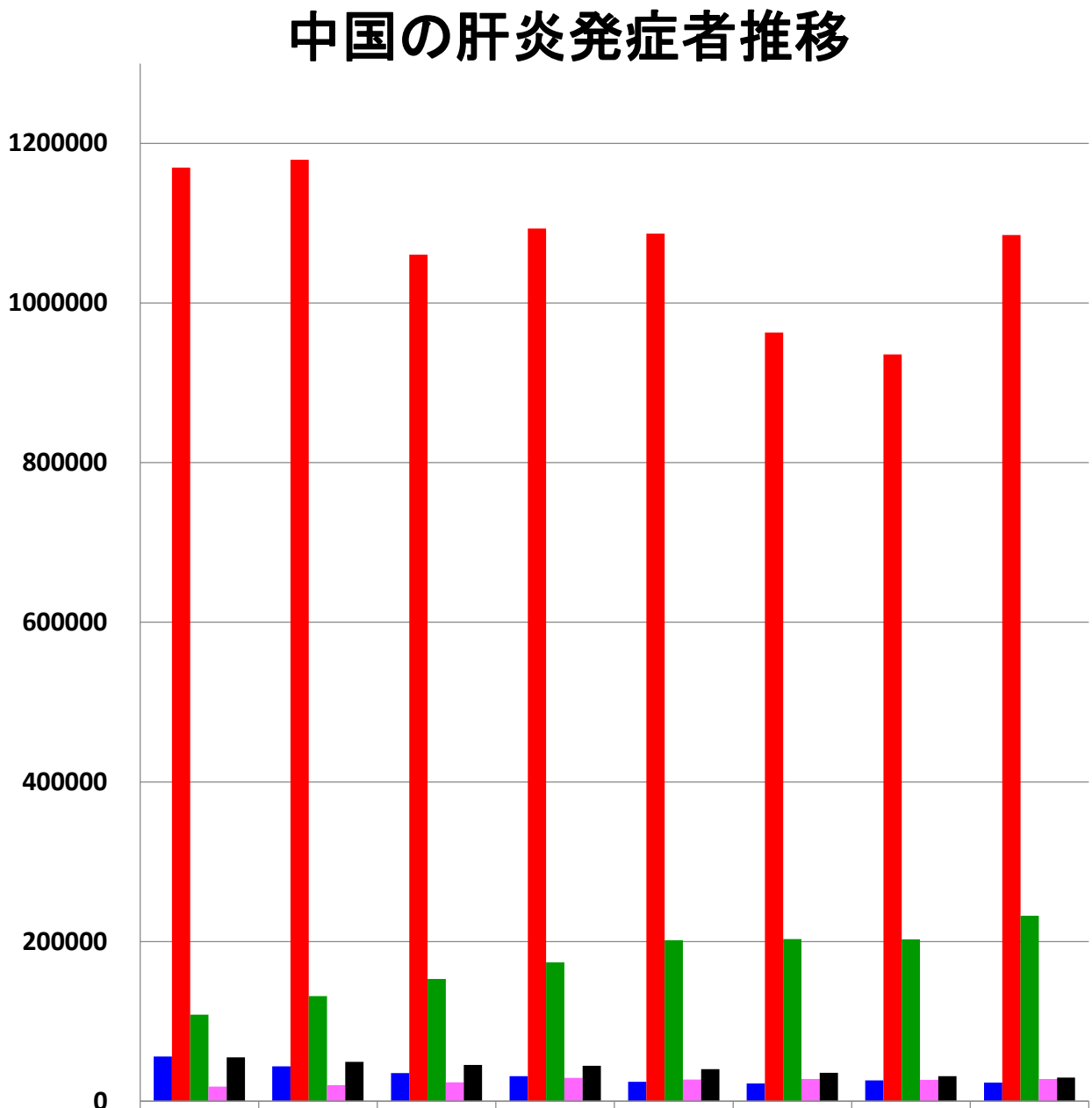

	2008年	2009年	2010年	2011年	2012年	2013年	2014年	2015年
A型肝炎	56052	43841	35277	31456	24453	22244	25969	23418
B型肝炎	1169569	1179607	1060582	1093335	1087086	962974	935702	1085113
C型肝炎	108446	131849	153039	173872	201622	203155	202803	232400
E型肝炎	18525	20275	23682	29202	27271	27902	26988	27986
未分類の肝炎	55072	49448	45402	44479	40368	35597	31559	29518

乙03：ウィルス性肝炎

中国の肝炎死亡者推移

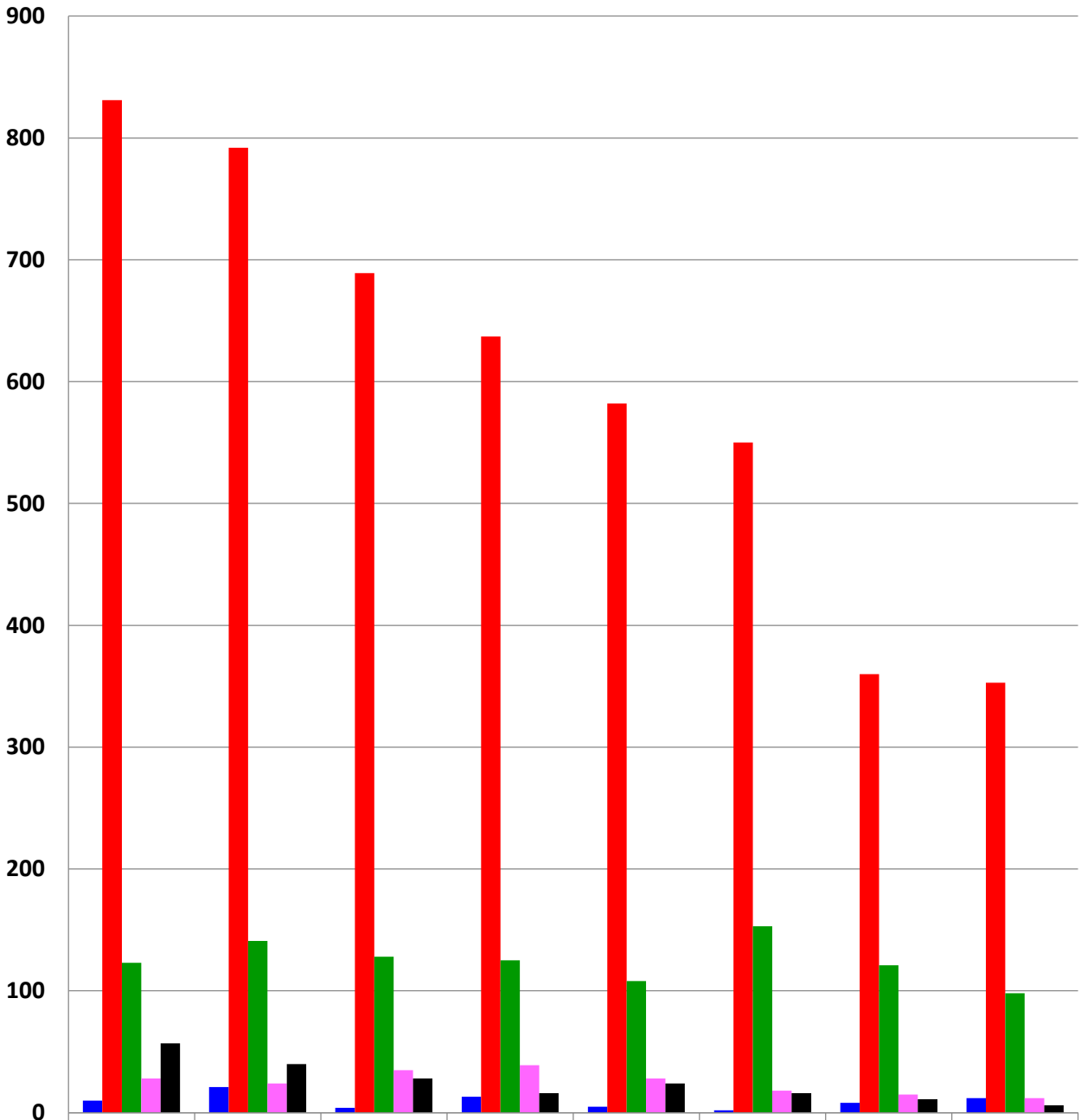

	2008年	2009年	2010年	2011年	2012年	2013年	2014年	2015年
A型肝炎	10	21	4	13	5	2	8	12
B型肝炎	831	792	689	637	582	550	360	353
C型肝炎	123	141	128	125	108	153	121	98
E型肝炎	28	24	35	39	28	18	15	12
未分類の肝炎	57	40	28	16	24	16	11	6

乙03：ウィルス性肝炎

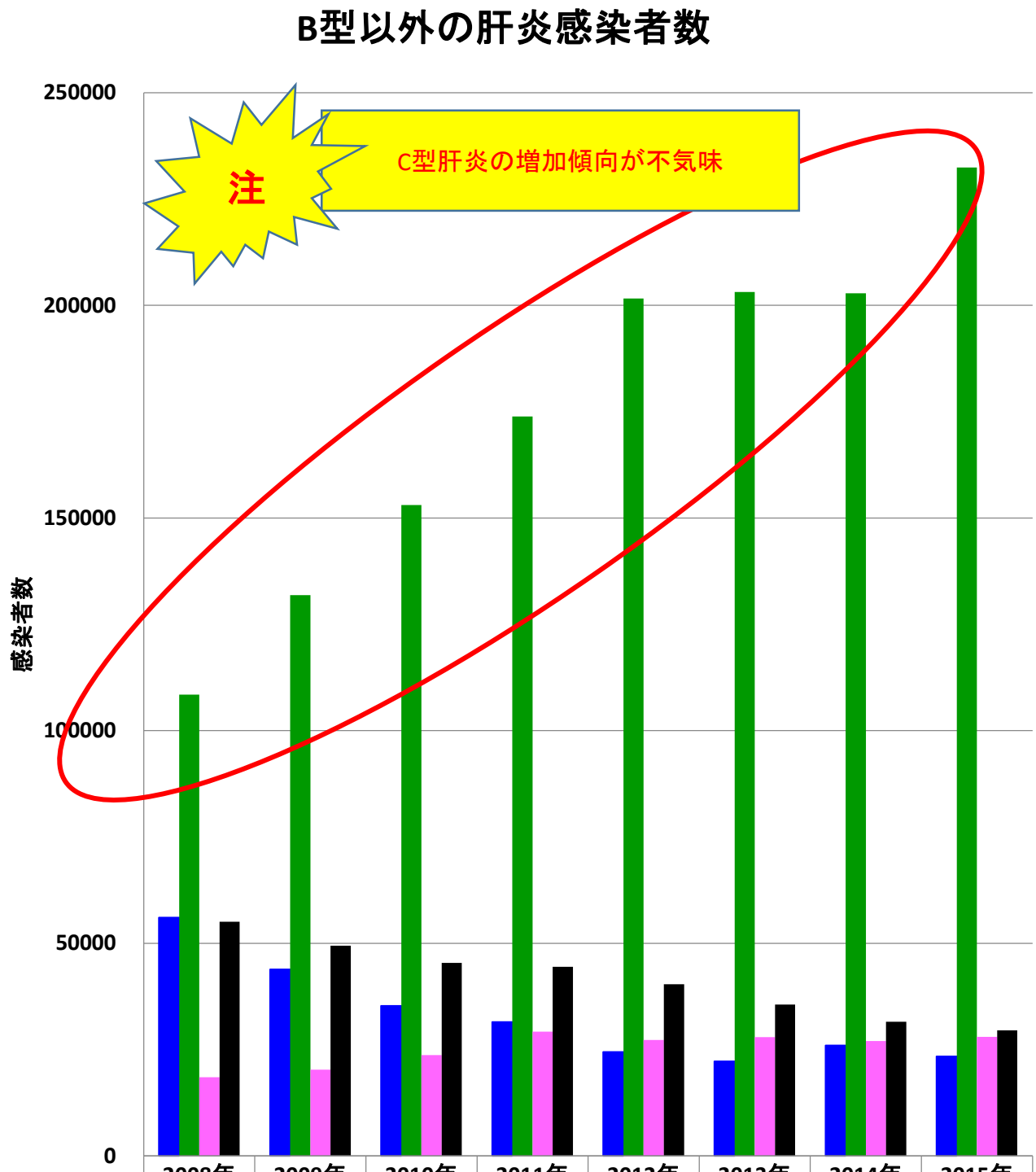

	2008年	2009年	2010年	2011年	2012年	2013年	2014年	2015年
A型肝炎	56052	43841	35277	31456	24453	22244	25969	23418
C型肝炎	108446	131849	153039	173872	201622	203155	202803	232400
E型肝炎	18525	20275	23682	29202	27271	27902	26988	27986
未分類の肝炎	55072	49448	45402	44479	40368	35597	31559	29518

乙03：ウィルス性肝炎

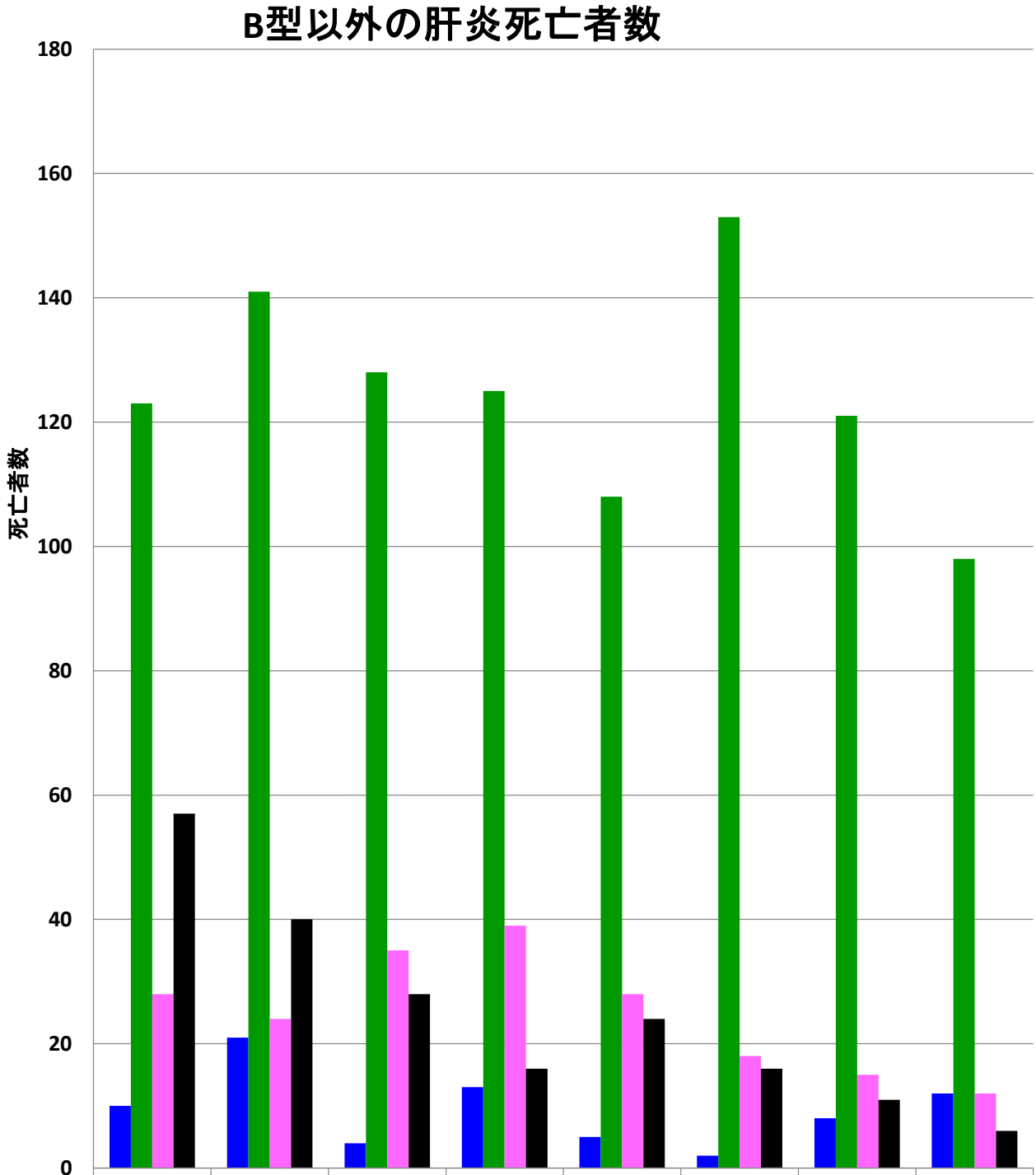

	2008年	2009年	2010年	2011年	2012年	2013年	2014年	2015年
A型肝炎	10	21	4	13	5	2	8	12
C型肝炎	123	141	128	125	108	153	121	98
E型肝炎	28	24	35	39	28	18	15	12
未分類の肝炎	57	40	28	16	24	16	11	6