

(中国乙03)
ウィルス性肝炎発生推移
(発症者数修正)

発表:2016年04月11日衛生計生委

作成:2016年04月25日

日中医療衛生情報研究所

D型肝炎が2016年1月度から発表されるようになっていきます

乙03：ウィルス性肝炎

中国の肝炎発症者推移

1200000

1000000

800000

600000

400000

200000

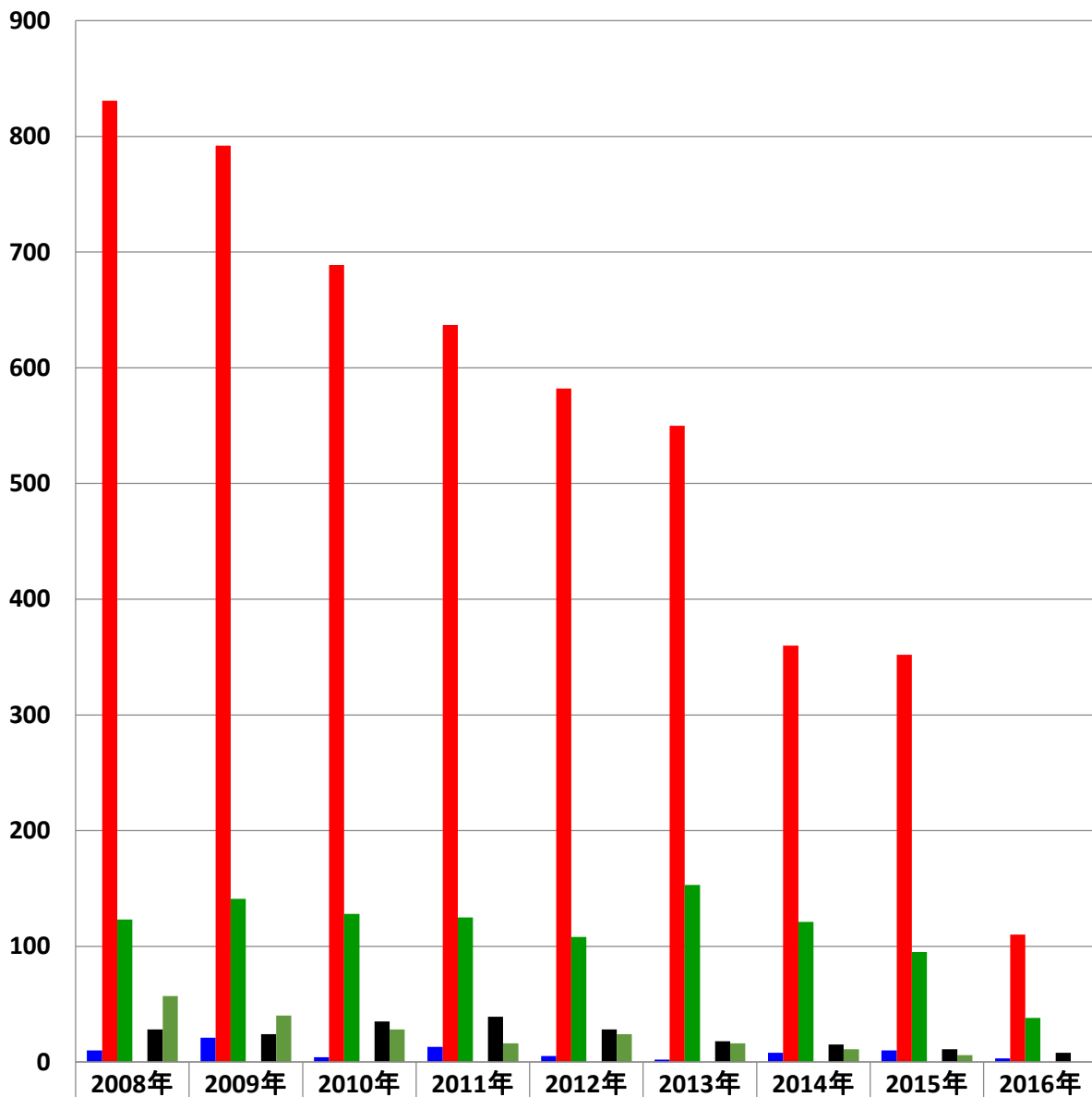
0

2008年 2009年 2010年 2011年 2012年 2013年 2014年 2015年 2016年

■ A型肝炎	56052	43841	35277	31456	24453	22244	25969	22667	5719
■ B型肝炎	1169569	1179607	1060582	1093335	1087086	962974	935702	934215	277648
■ C型肝炎	108446	131849	153039	173872	201622	203155	202803	207897	59903
■ D型肝炎									157
■ E型肝炎	18525	20275	23682	29202	27271	27902	26988	27169	8106
■ 未分類の肝炎	55072	49448	45402	44479	40368	35597	31559	27998	6445

乙03：ウィルス性肝炎

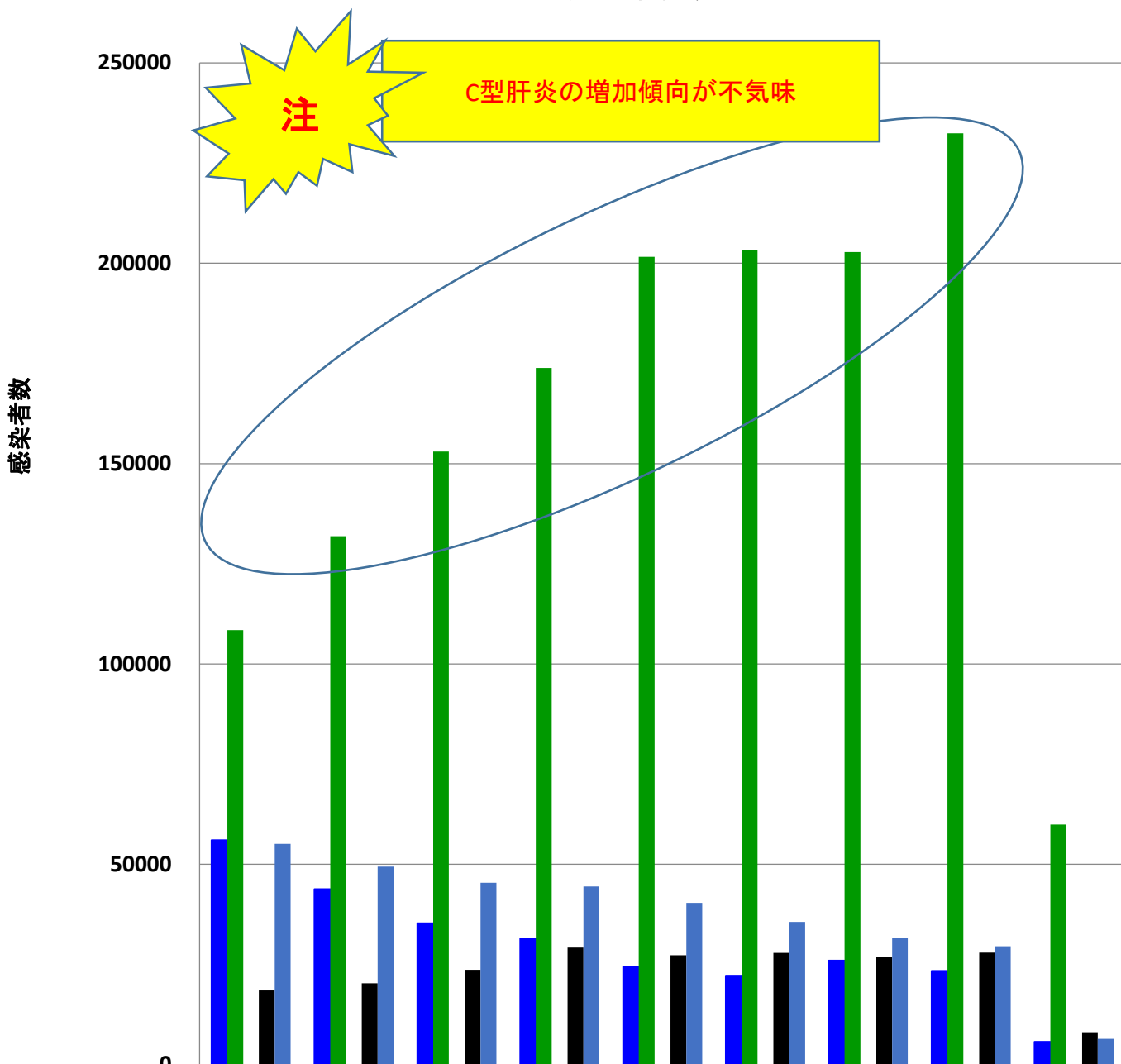
中国の肝炎死亡者推移



■ A型肝炎	10	21	4	13	5	2	8	10	3
■ B型肝炎	831	792	689	637	582	550	360	352	110
■ C型肝炎	123	141	128	125	108	153	121	95	38
■ D型肝炎									0
■ E型肝炎	28	24	35	39	28	18	15	11	8
■ 未分類の肝炎	57	40	28	16	24	16	11	6	0

乙03: ウィルス性肝炎

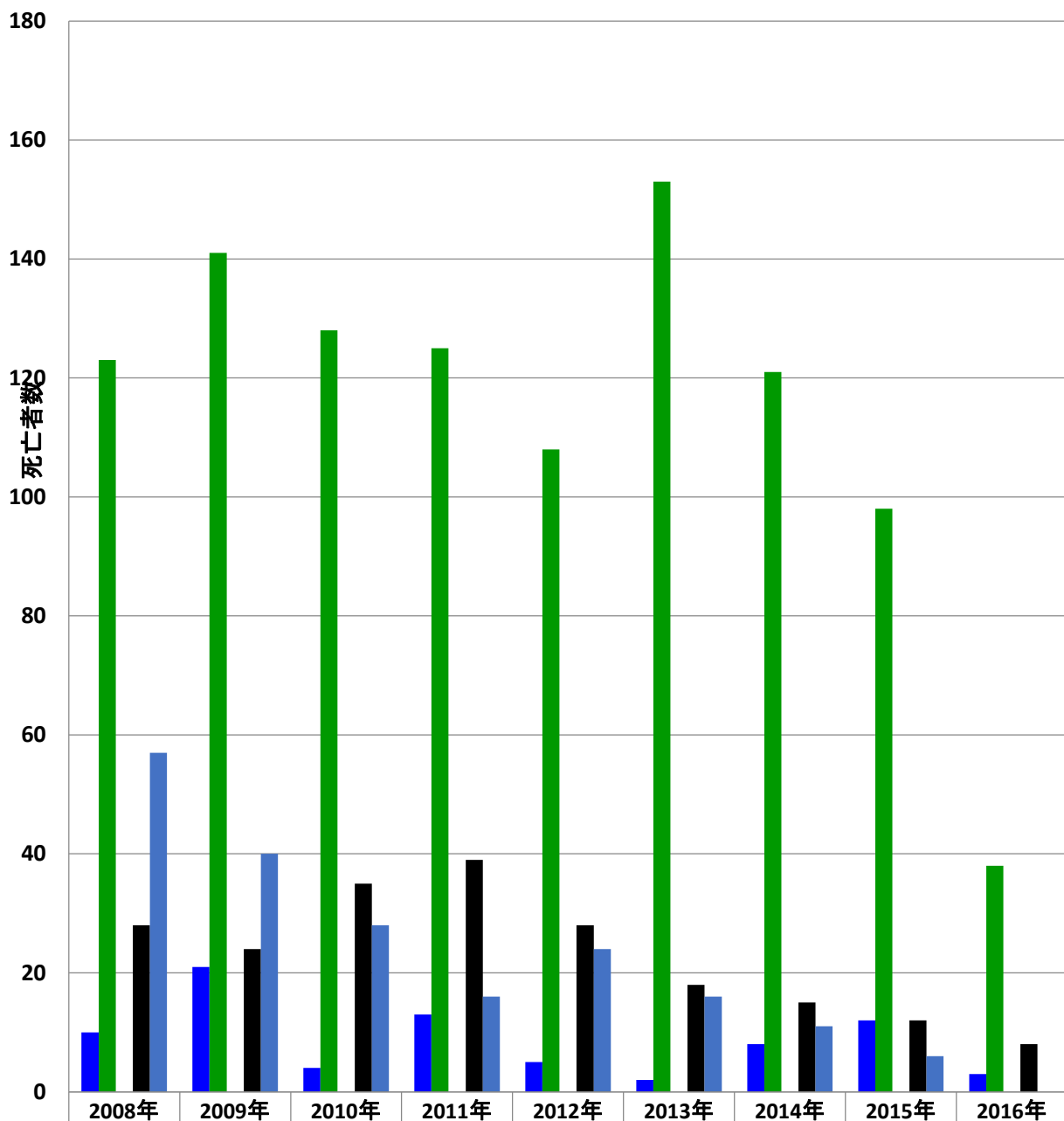
B型以外の肝炎感染者数



	2008年	2009年	2010年	2011年	2012年	2013年	2014年	2015年	2016年
■ A型肝炎	56052	43841	35277	31456	24453	22244	25969	23418	5719
■ C型肝炎	108446	131849	153039	173872	201622	203155	202803	232400	59903
■ D型肝炎									157
■ E型肝炎	18525	20275	23682	29202	27271	27902	26988	27986	8106
■ 未分類の肝炎	55072	49448	45402	44479	40368	35597	31559	29518	6445

乙03：ウィルス性肝炎

B型以外の肝炎死亡者数



	2008年	2009年	2010年	2011年	2012年	2013年	2014年	2015年	2016年
■ A型肝炎	10	21	4	13	5	2	8	12	3
■ C型肝炎	123	141	128	125	108	153	121	98	38
■ D型肝炎									0
■ E型肝炎	28	24	35	39	28	18	15	12	8
■ 未分類の肝炎	57	40	28	16	24	16	11	6	0