

(中国乙03)
ウイルス性肝炎発生推移
(発症者数修正)

発表:2016年10月11日衛生計生委

作成:2016年10月13日

日中医療衛生情報研究所

D型肝炎が2016年1月度から発表されるようになっていきます

乙03：ウィルス性肝炎

中国の肝炎発症者推移

1200000

1000000

800000

600000

400000

200000

0

2008
年

2009
年

2010
年

2011
年

2012
年

2013
年

2014
年

2015
年

2016
年

■ A型肝炎

56052

43841

35277

31456

24453

22244

25969

22667

16453

■ B型肝炎

1169569

1179607

1060582

1093335

1087086

962974

935702

934215

832362

■ C型肝炎

108446

131849

153039

173872

201622

203155

202803

207897

175990

■ D型肝炎

401

■ E型肝炎

18525

20275

23682

29202

27271

27902

26988

27169

22263

■ 未分類の肝炎

55072

49448

45402

44479

40368

35597

31559

27998

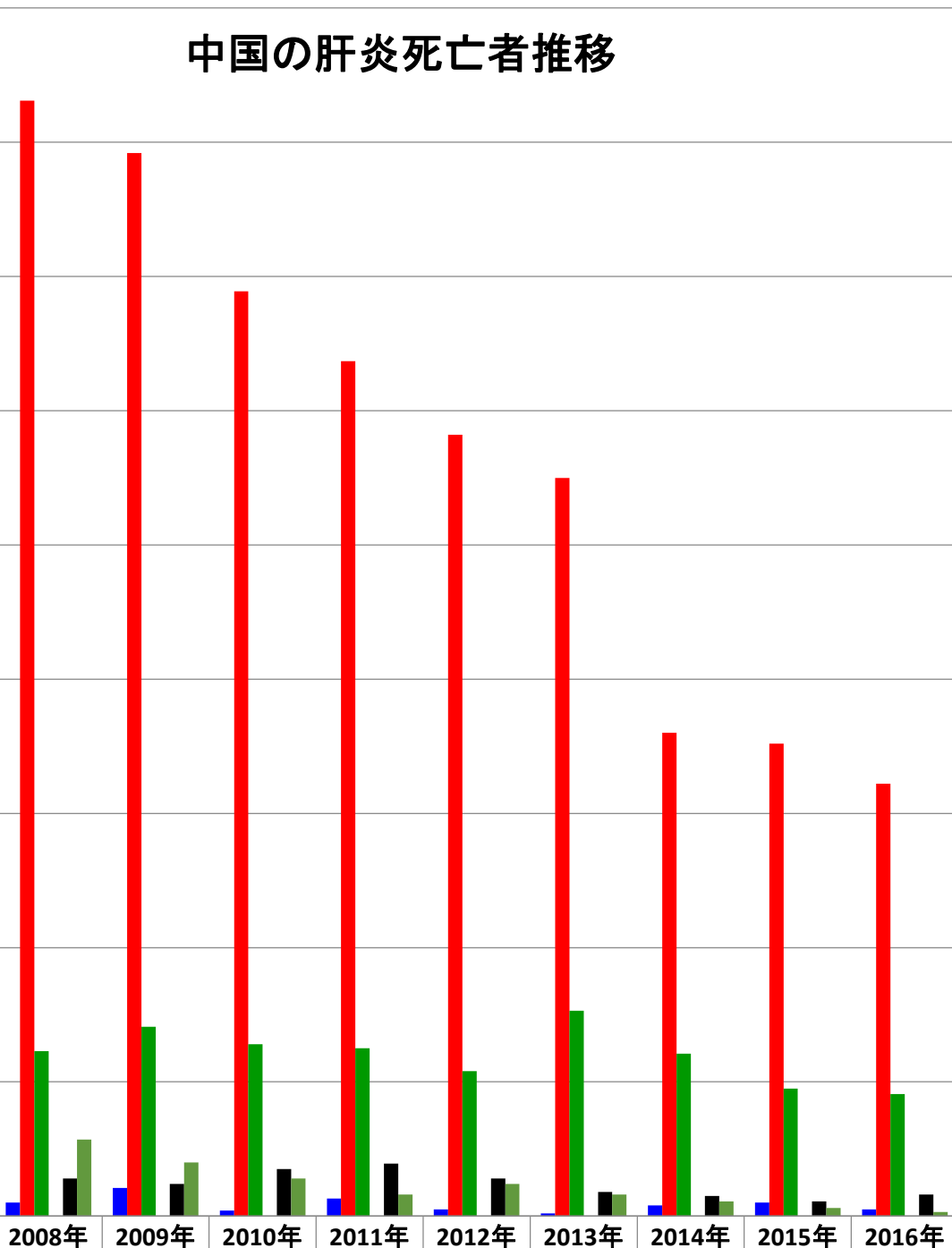
19263

乙03: ウィルス性肝炎

900

中国の肝炎死亡者推移

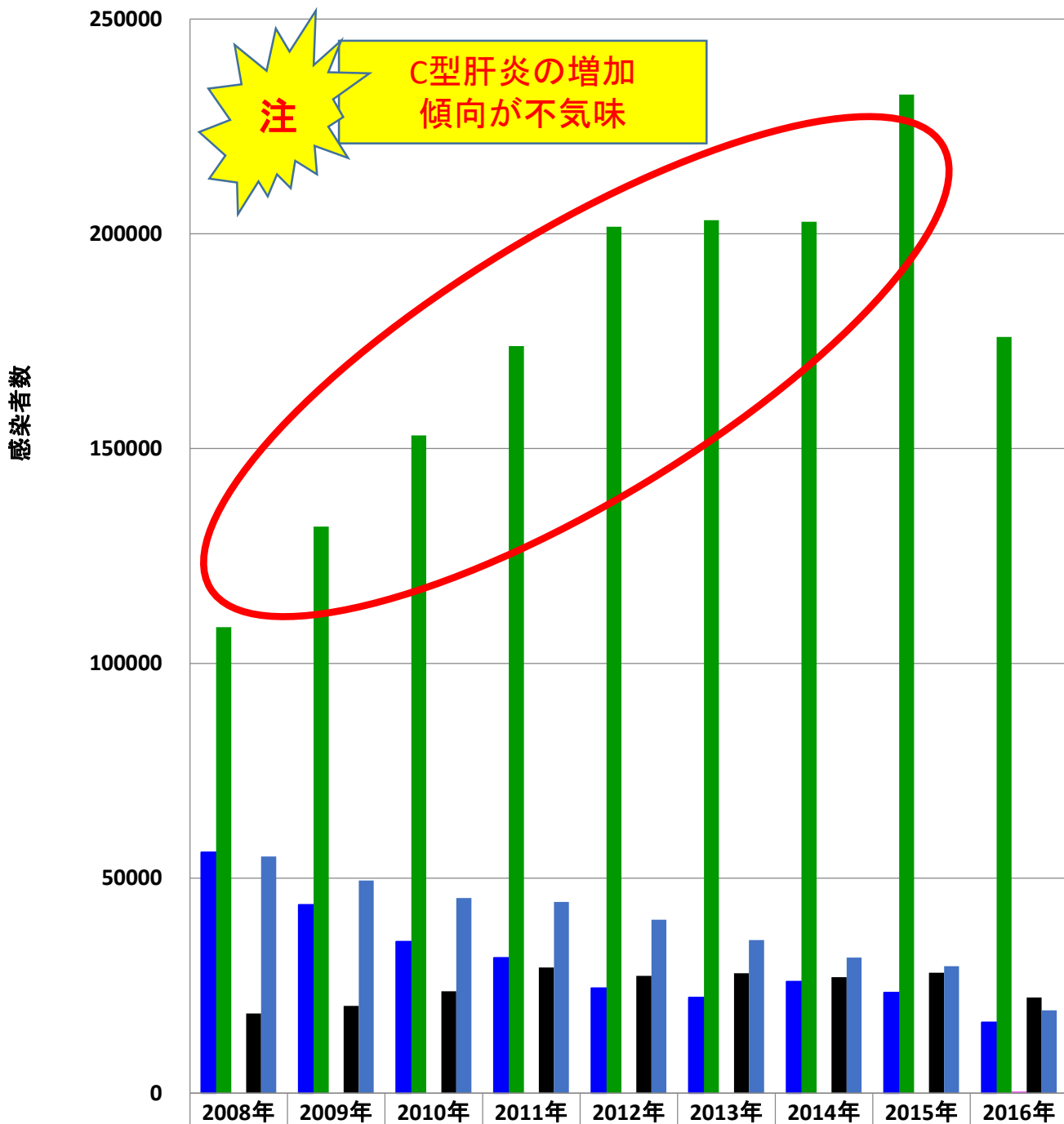
800
700
600
500
400
300
200
100
0



	2008年	2009年	2010年	2011年	2012年	2013年	2014年	2015年	2016年
■ A型肝炎	10	21	4	13	5	2	8	10	5
■ B型肝炎	831	792	689	637	582	550	360	352	322
■ C型肝炎	123	141	128	125	108	153	121	95	91
■ D型肝炎									0
■ E型肝炎	28	24	35	39	28	18	15	11	16
■ 未分類の肝炎	57	40	28	16	24	16	11	6	3

乙03: ウィルス性肝炎

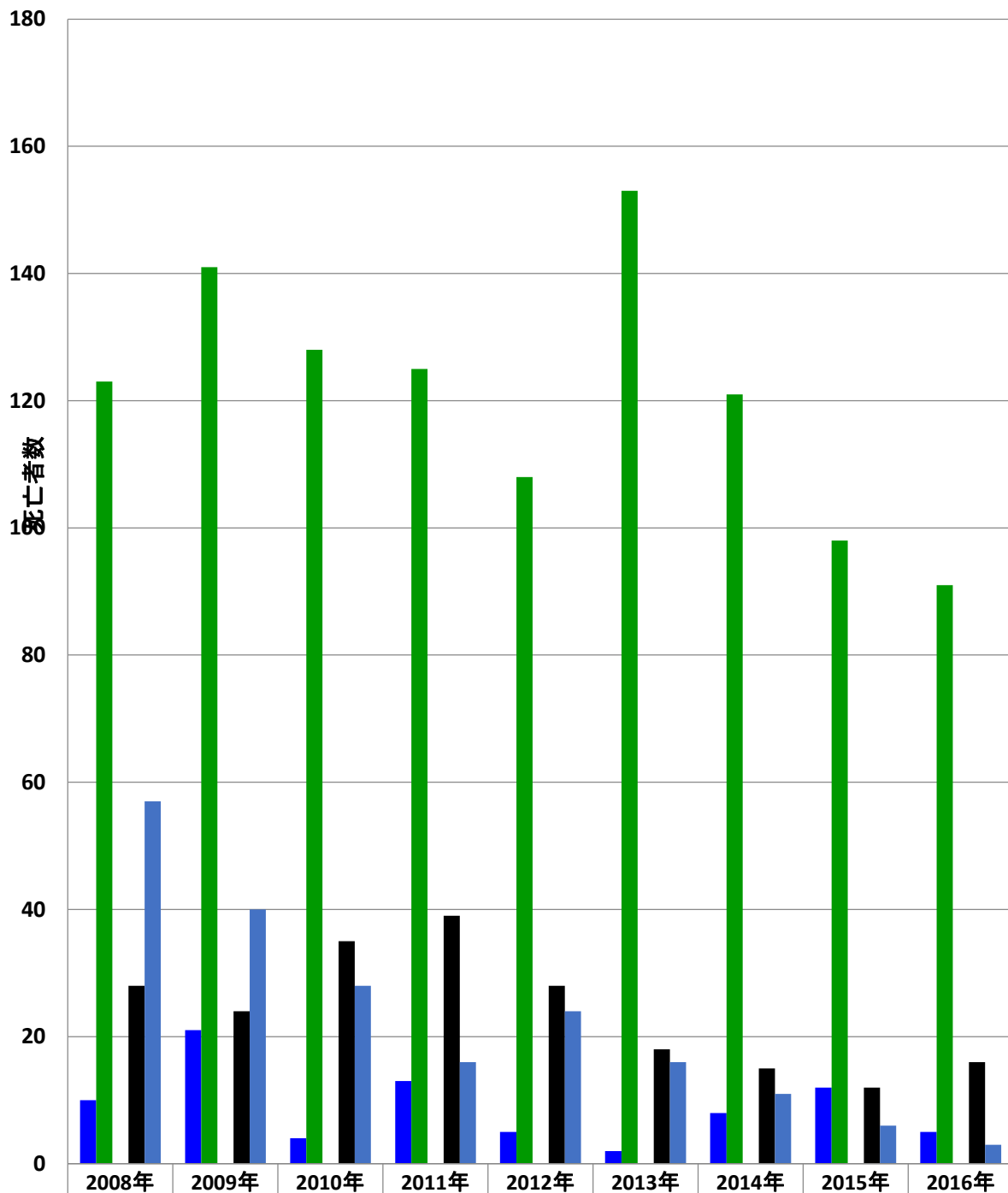
B型以外の肝炎感染者数



■ A型肝炎	56052	43841	35277	31456	24453	22244	25969	23418	16453
■ C型肝炎	108446	131849	153039	173872	201622	203155	202803	232400	175990
■ D型肝炎									401
■ E型肝炎	18525	20275	23682	29202	27271	27902	26988	27986	22263
■ 未分類の肝炎	55072	49448	45402	44479	40368	35597	31559	29518	19263

乙03：ウィルス性肝炎

B型以外の肝炎死亡者数



■ A型肝炎	10	21	4	13	5	2	8	12	5
■ C型肝炎	123	141	128	125	108	153	121	98	91
■ D型肝炎									0
■ E型肝炎	28	24	35	39	28	18	15	12	16
■ 未分類の肝炎	57	40	28	16	24	16	11	6	3