（中国丙11）
手足口病発生推移

発表：2016年11月14日衛生計生委

作成：2016年11月22日

日中医療衛生情報研究所

丙11: 手足口病

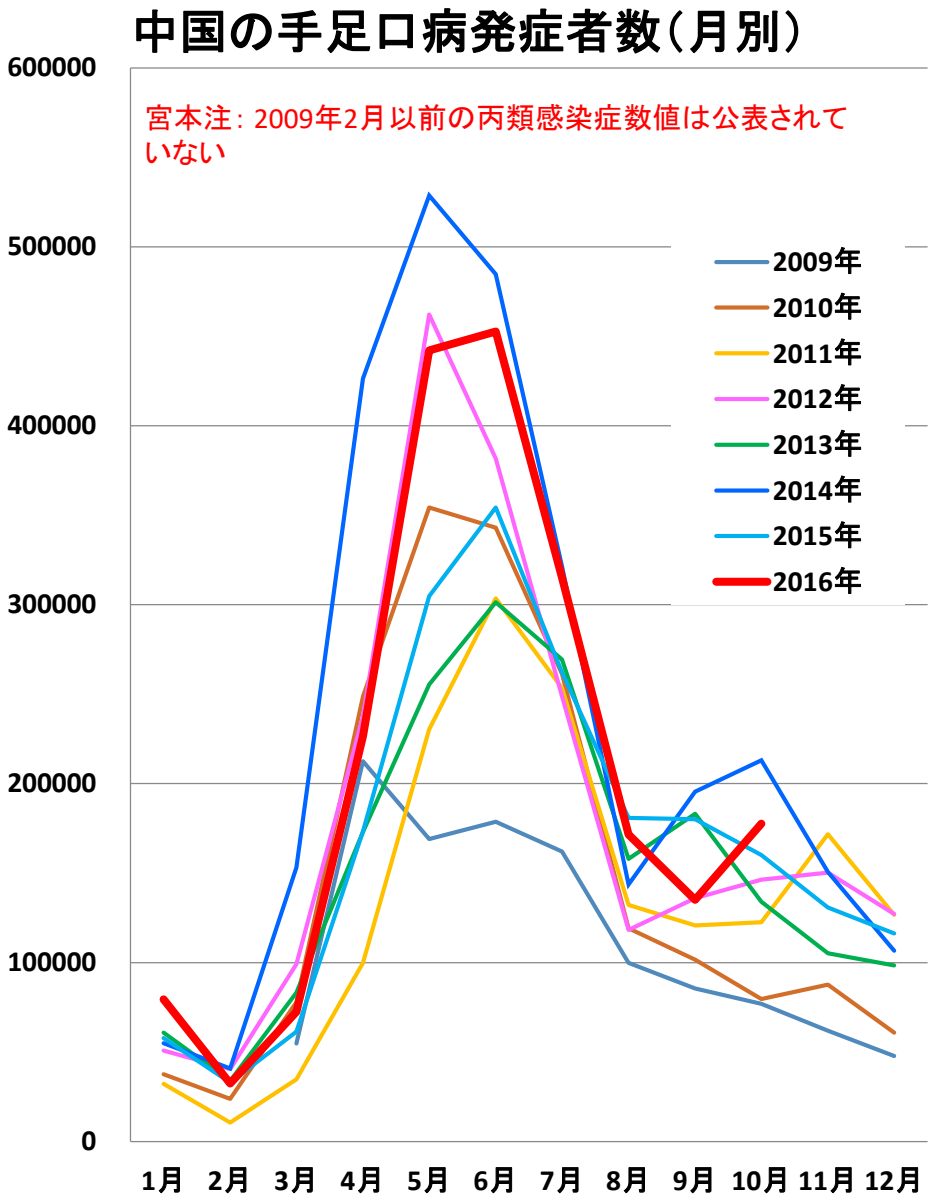
中国の手足口病発症者数(月別)
宮本注: 2009年2月以前の丙類感染症数値は公表されていない
600000
500000
400000
300000
200000
100000
0
1月 2月 3月 4月 5月 6月 7月 8月 9月 10月 11月 12月
2009年
2010年
2011年
2012年
2013年
2014年
2015年
2016年

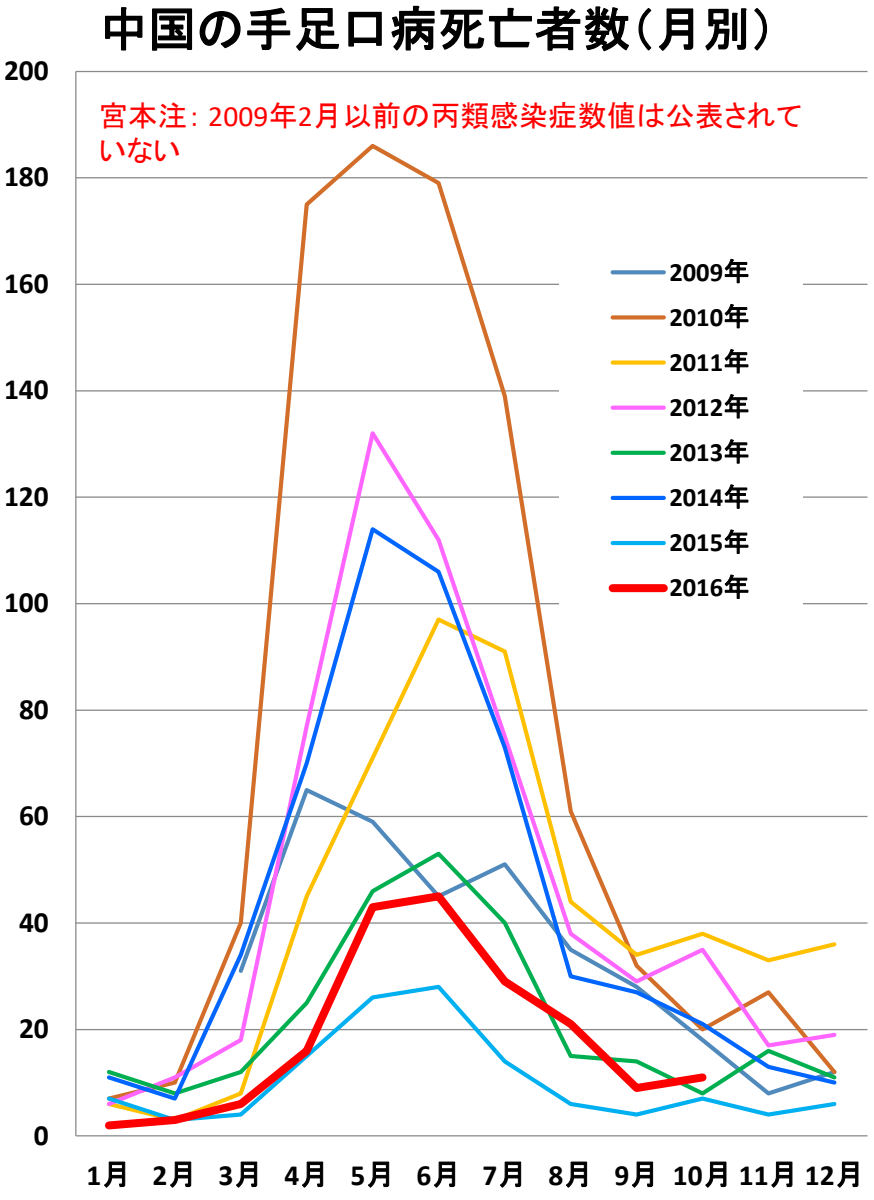
中国の手足口病死亡者数(月別)
宮本注: 2009年2月以前の丙類感染症数値は公表されていない
200
180
160
140
120
100
80
60
40
20
0
1月 2月 3月 4月 5月 6月 7月 8月 9月 10月 11月 12月
2009年
2010年
2011年
2012年
2013年
2014年
2015年
2016年

丙11：手足口病

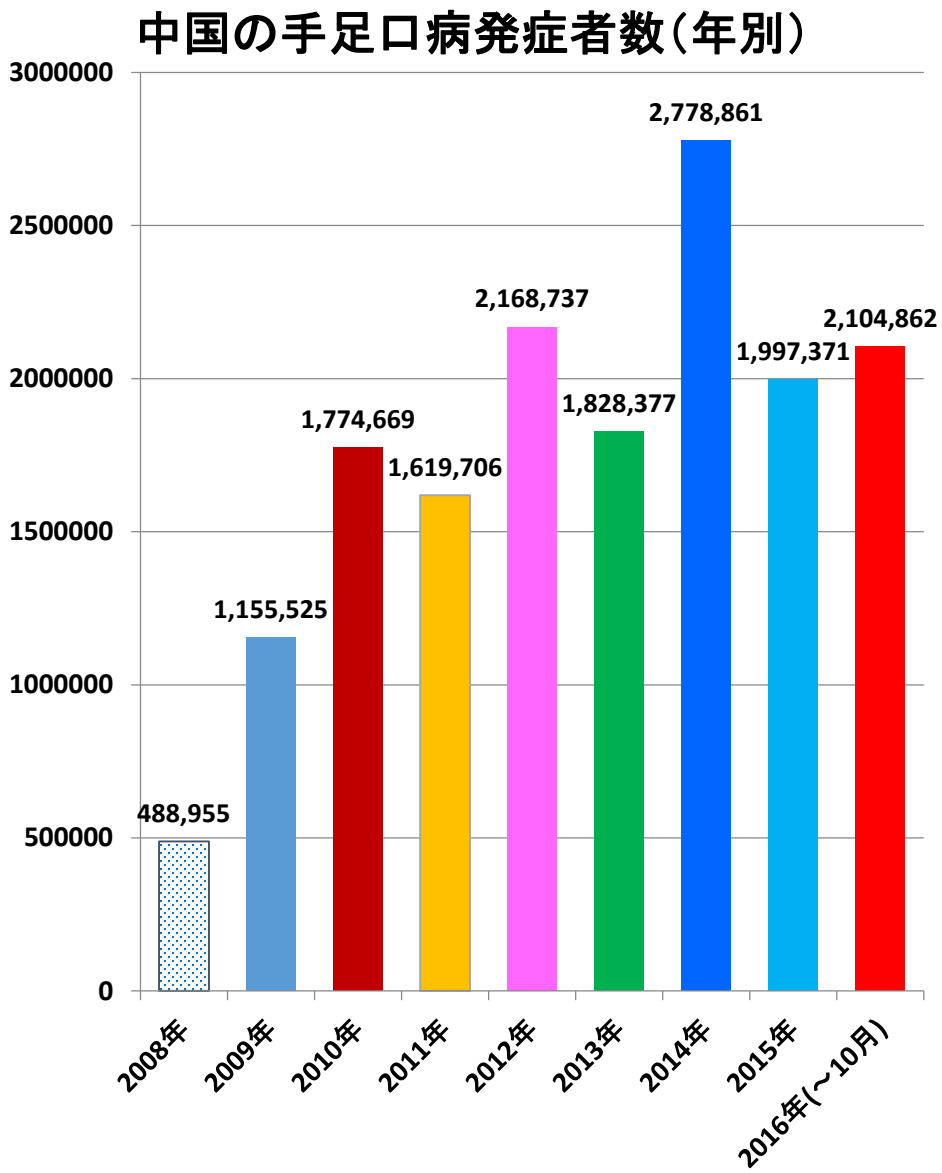
中国の手足口病発症者数（年別）
3000000
2500000
2000000
1500000
1000000
500000
0
488,955
1,155,525
1,774,669
1,619,706
2,168,737
1,828,377
2,778,861
1,997,371
2,104,862
2008年
2009年
2010年
2011年
2012年
2013年
2014年
2015年
2016年(～10月)

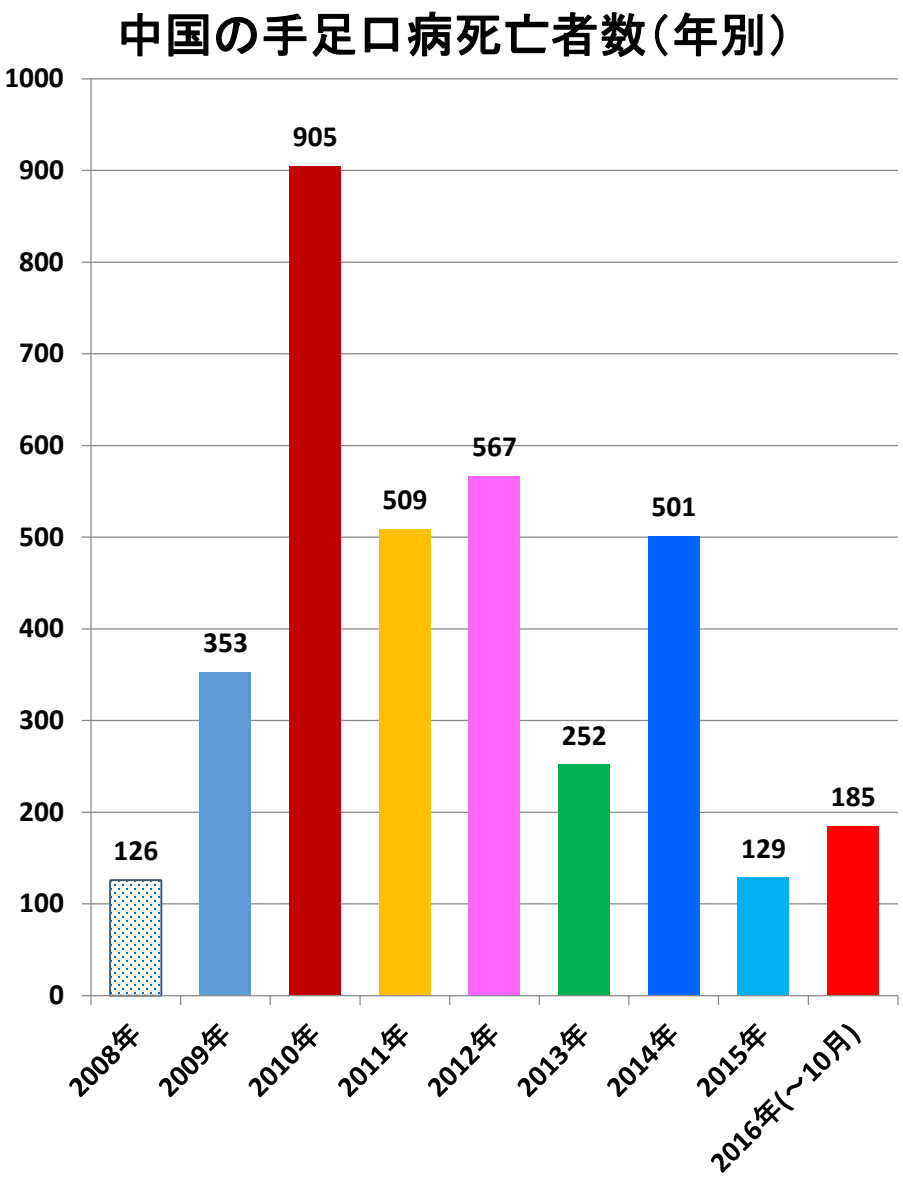
中国の手足口病死亡者数（年別）
1000
900
800
700
600
500
400
300
200
100
0
126
353
905
509
567
252
501
129
185
2008年
2009年
2010年
2011年
2012年
2013年
2014年
2015年
2016年(～10月)