（中国乙13）
肺結核発生推移

発表：2016年12月14日衛生計生委

作成：2016年12月16日

日中医療衛生情報研究所

乙13: 肺結核

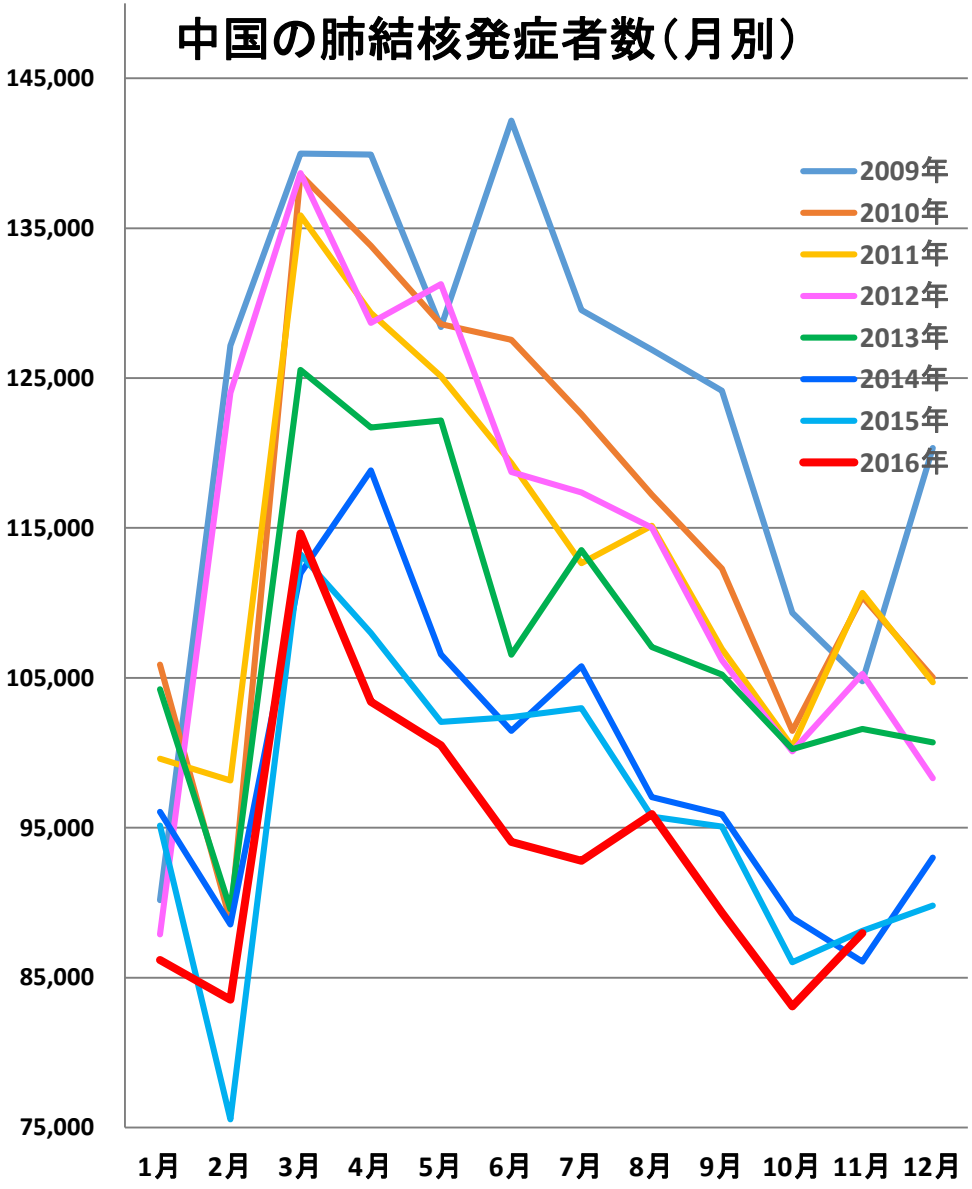
中国の肺結核発症者数（月別）
145,000
135,000
125,000
115,000
105,000
95,000
85,000
75,000
1月
2月
3月
4月
5月
6月
7月
8月
9月
10月
11月
12月
2009年
2010年
2011年
2012年
2013年
2014年
2015年
2016年

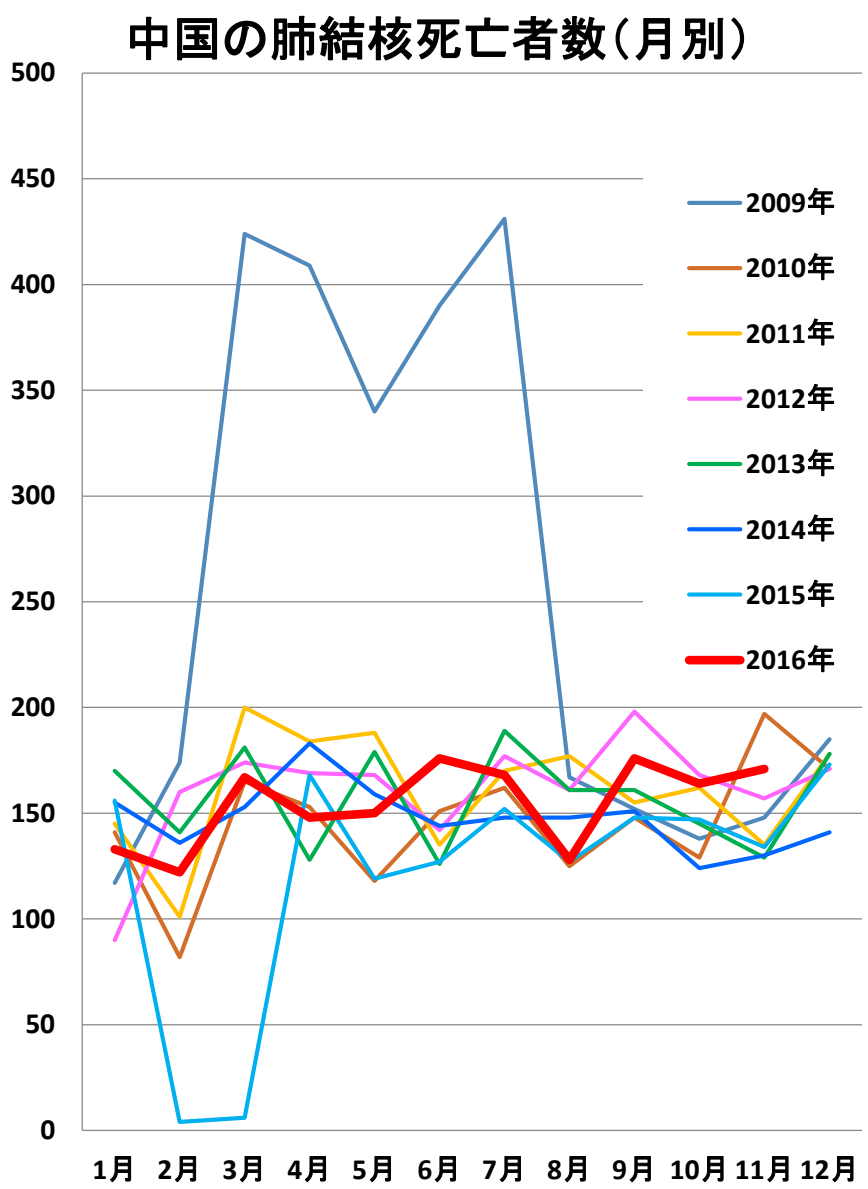
中国の肺結核死亡者数（月別）
500
450
400
350
300
250
200
150
100
50
0
1月
2月
3月
4月
5月
6月
7月
8月
9月
10月
11月
12月
2009年
2010年
2011年
2012年
2013年
2014年
2015年
2016年

乙13：肺結核

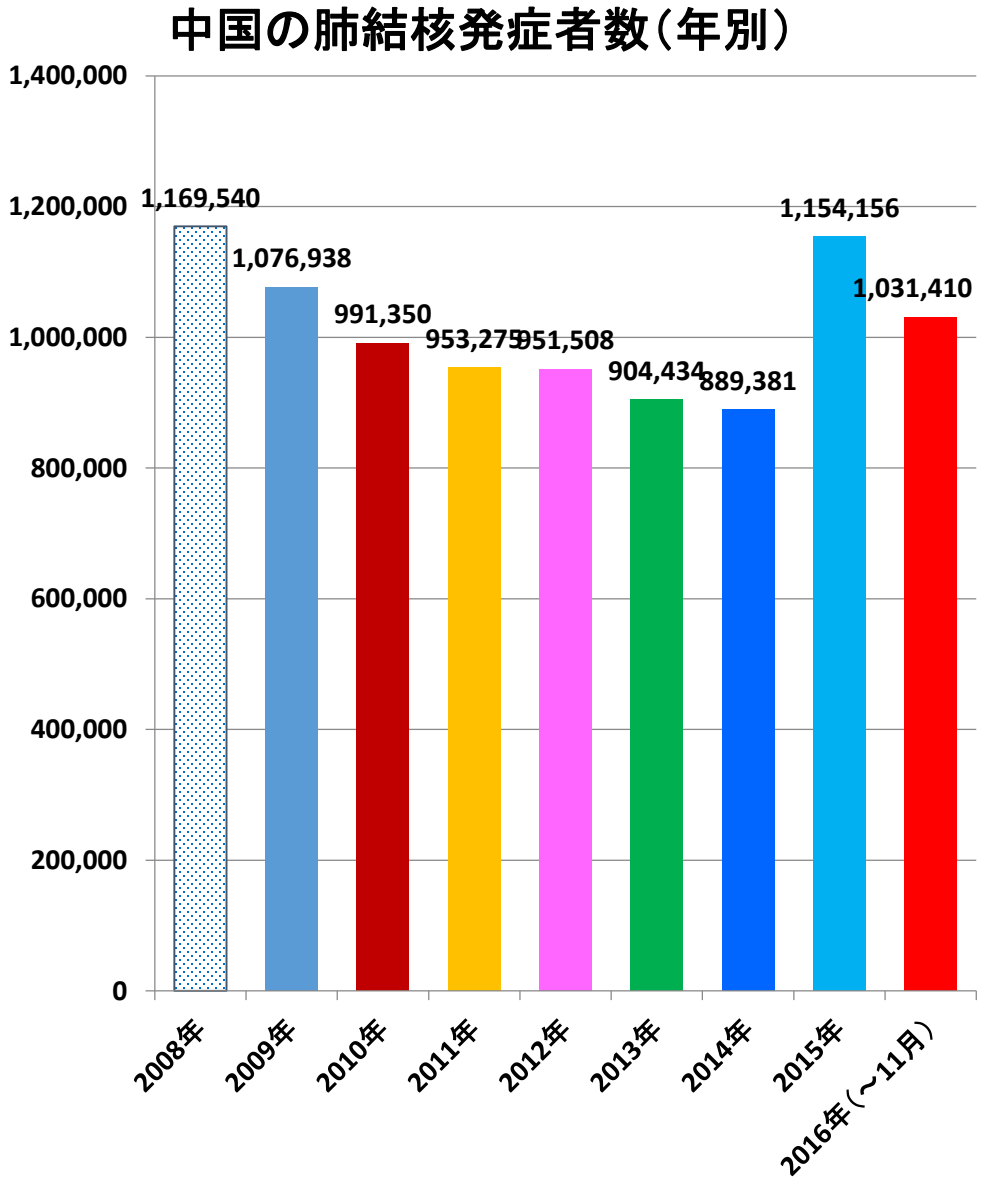
中国の肺結核発症者数（年別）
1,400,000
1,200,000
1,000,000
800,000
600,000
400,000
200,000
0
1,169,540
1,076,938
991,350
953,275
951,508
904,434
889,381
1,154,156
1,031,410
2008年
2009年
2010年
2011年
2012年
2013年
2014年
2015年
2016年（～11月）

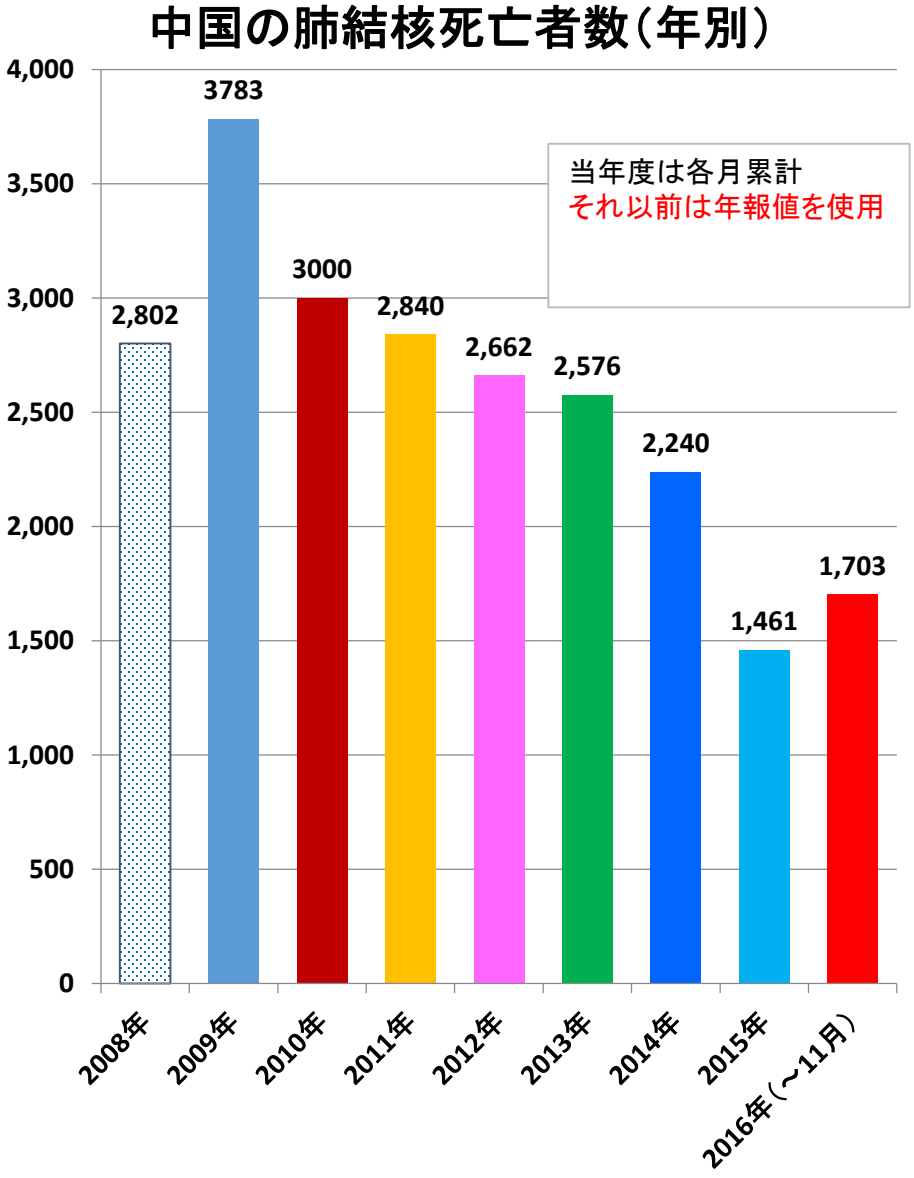
中国の肺結核死亡者数（年別）
4,000
3,500
3,000
2,500
2,000
1,500
1,000
500
0
2,802
3783
3000
2,840
2,662
2,576
2,240
1,461
1,703
当年度は各月累計
それ以前は年報値を使用
2008年
2009年
2010年
2011年
2012年
2013年
2014年
2015年
2016年（～11月）