

(中国乙03)
ウィルス性肝炎発生推移
(発症者数修正)

発表:2017年01月11日衛生計生委

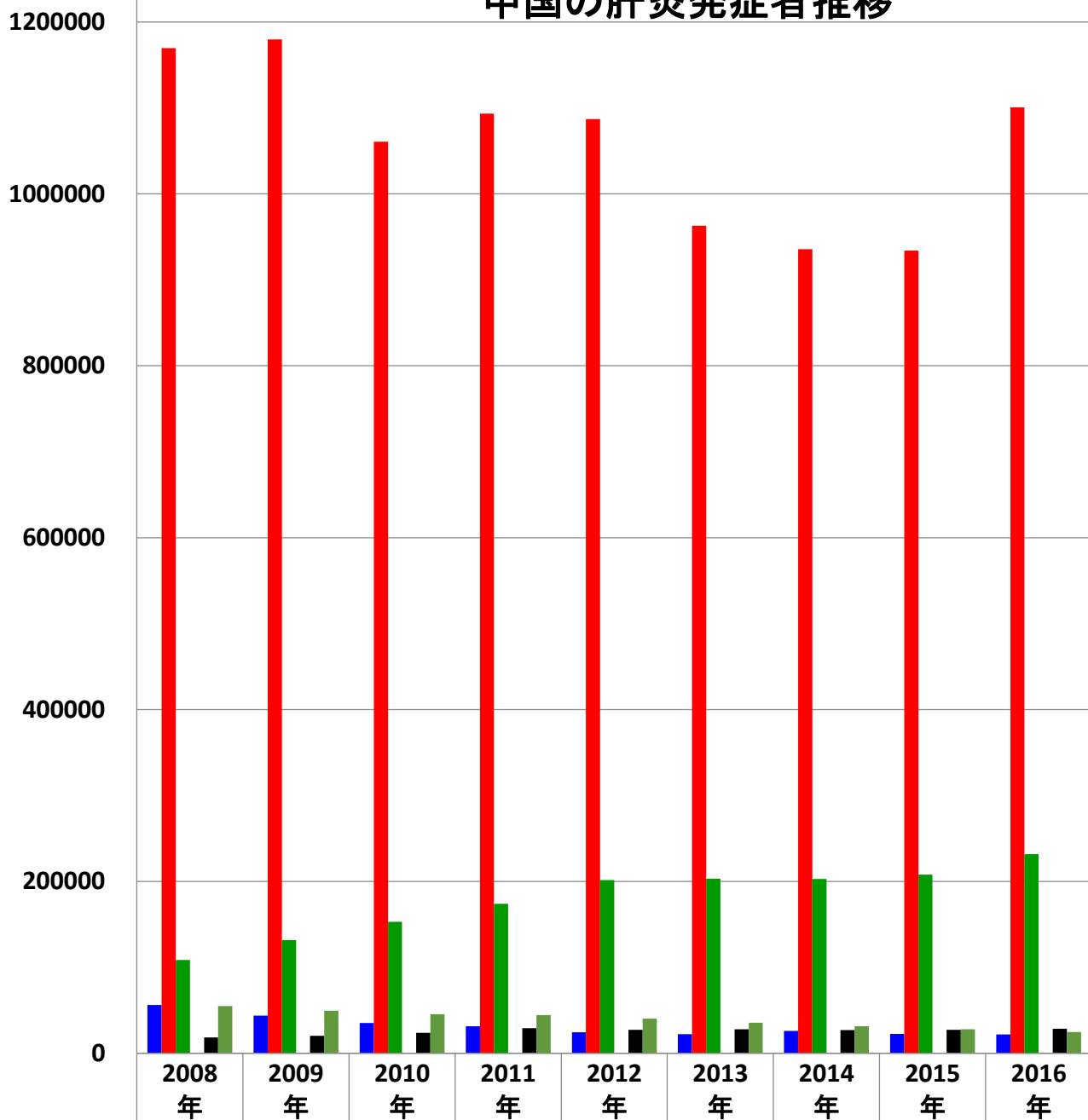
作成:2017年01月13日

日中医療衛生情報研究所

D型肝炎が2016年1月度から発表されるようになっていきます

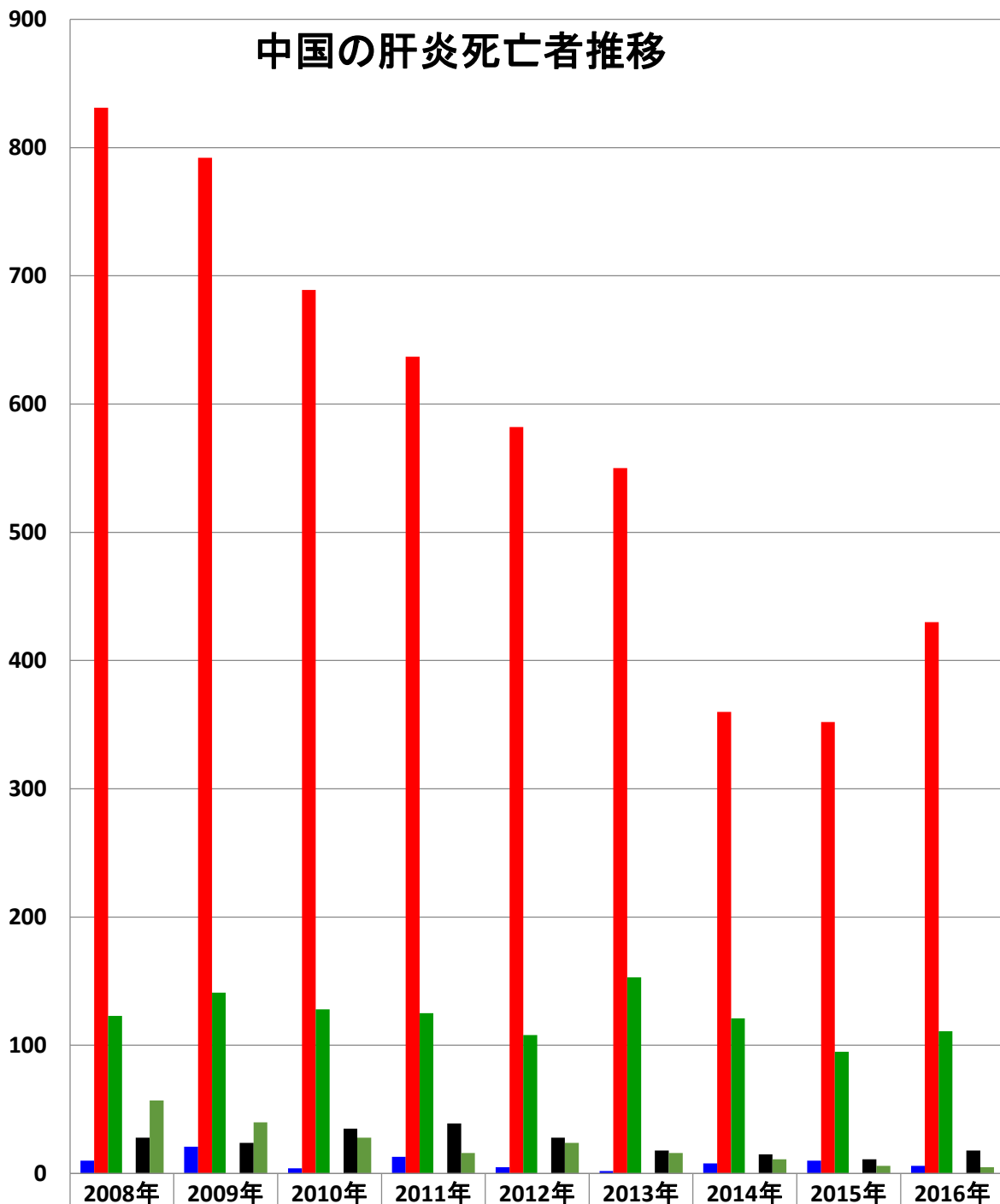
乙03：ウィルス性肝炎

中国の肝炎発症者推移



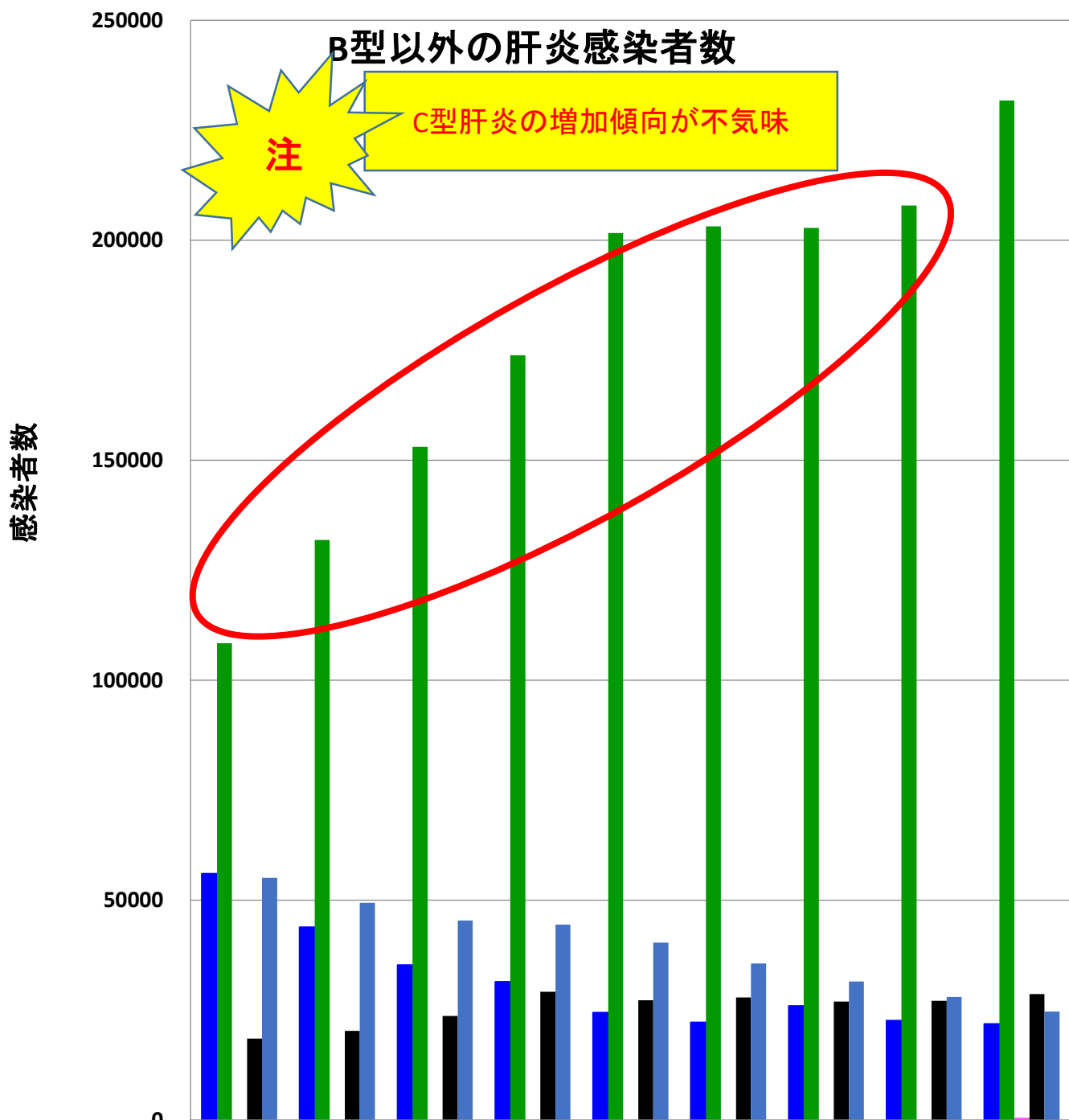
■ A型肝炎	56052	43841	35277	31456	24453	22244	25969	22667	21866
■ B型肝炎	1169569	1179607	1060582	1093335	1087086	962974	935702	934215	1100691
■ C型肝炎	108446	131849	153039	173872	201622	203155	202803	207897	231725
■ D型肝炎									525
■ E型肝炎	18525	20275	23682	29202	27271	27902	26988	27169	28671
■ 未分類の肝炎	55072	49448	45402	44479	40368	35597	31559	27998	24699

乙03: ウィルス性肝炎



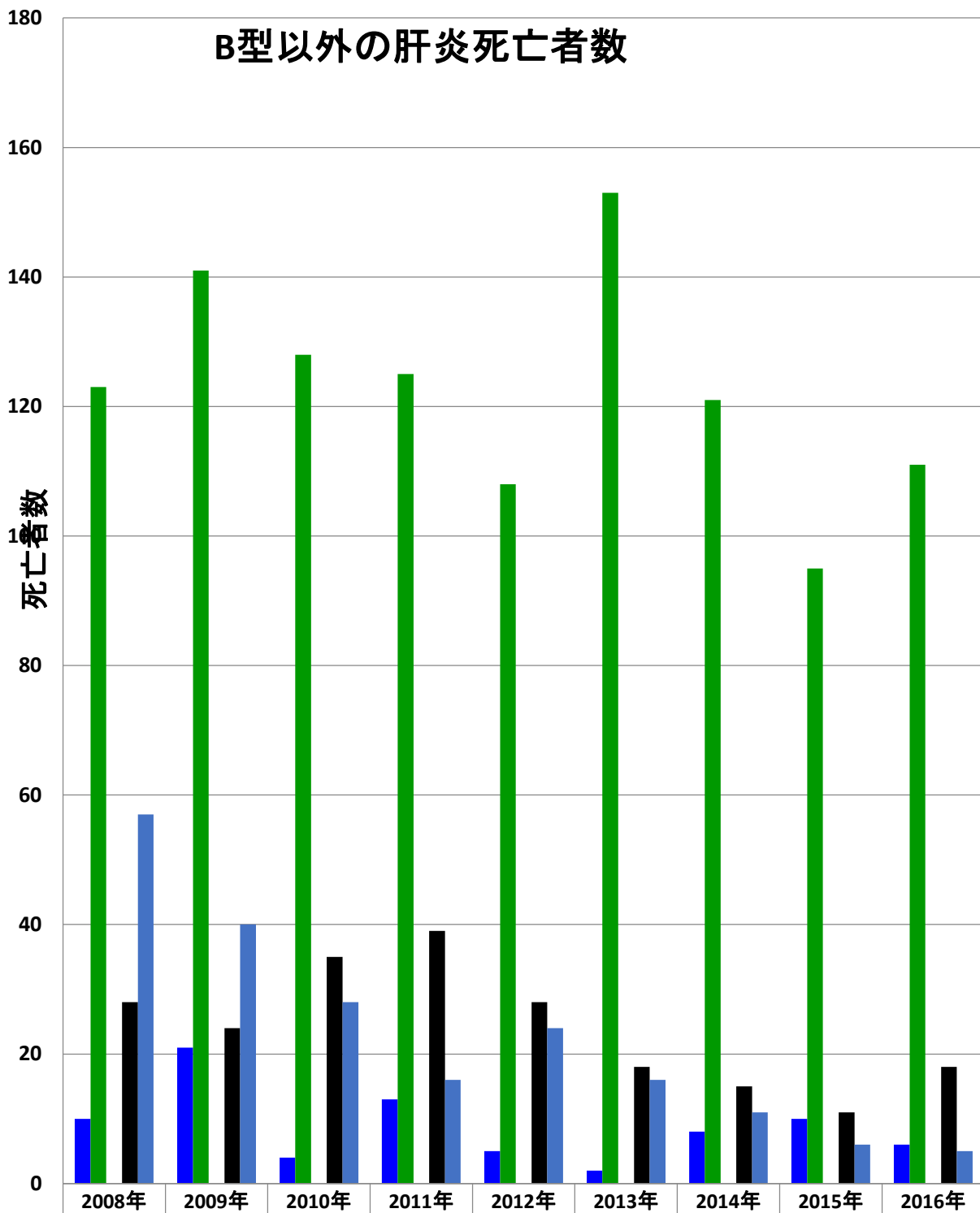
	2008年	2009年	2010年	2011年	2012年	2013年	2014年	2015年	2016年
■ A型肝炎	10	21	4	13	5	2	8	10	6
■ B型肝炎	831	792	689	637	582	550	360	352	430
■ C型肝炎	123	141	128	125	108	153	121	95	111
■ D型肝炎									0
■ E型肝炎	28	24	35	39	28	18	15	11	18
■ 未分類の肝炎	57	40	28	16	24	16	11	6	5

乙03: ウィルス性肝炎



	2008年	2009年	2010年	2011年	2012年	2013年	2014年	2015年	2016年
■ A型肝炎	56052	43841	35277	31456	24453	22244	25969	22667	21866
■ C型肝炎	108446	131849	153039	173872	201622	203155	202803	207897	231725
■ D型肝炎									525
■ E型肝炎	18525	20275	23682	29202	27271	27902	26988	27169	28671
■ 未分類の肝炎	55072	49448	45402	44479	40368	35597	31559	27998	24699

乙03: ウィルス性肝炎



■ A型肝炎	10	21	4	13	5	2	8	10	6
■ C型肝炎	123	141	128	125	108	153	121	95	111
■ D型肝炎									0
■ E型肝炎	28	24	35	39	28	18	15	11	18
■ 未分類の肝炎	57	40	28	16	24	16	11	6	5