（中国乙02）
エイズ発生推移

発表：2017年06月12日衛生計生委

作成：2017年06月12日

日中医療衛生情報研究所

エイズ患者数は右肩上がり！！

- 梅毒・淋病・B型肝炎といった他の性感染症も右肩上がりの中、

エイズ発症者数の傾向は、

①夏場と11～12月にピーク期を迎える、

② 2012年に2000人倍増して以後、増加度合いが顕著、

③ 年々増加傾向にあり、2012年以後は、
発症者数が毎年数千人の増加を示し、
2015年以後は5万人を超えている。

乙02：エイズ

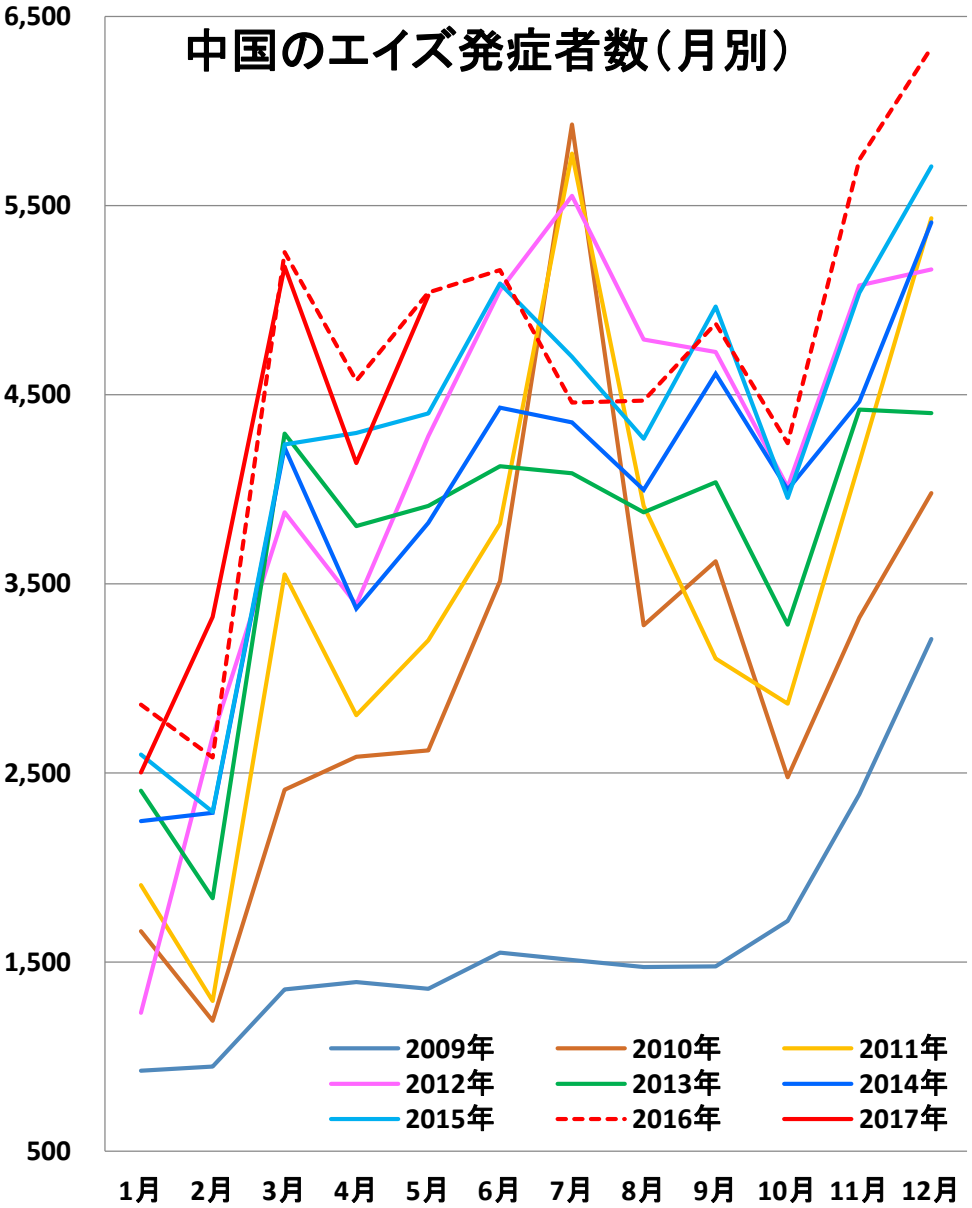
中国のエイズ発症者数（月別）
6,500
5,500
4,500
3,500
2,500
1,500
500
1月
2月
3月
4月
5月
6月
7月
8月
9月
10月
11月
12月
2009年
2010年
2011年
2012年
2013年
2014年
2015年
2016年
2017年

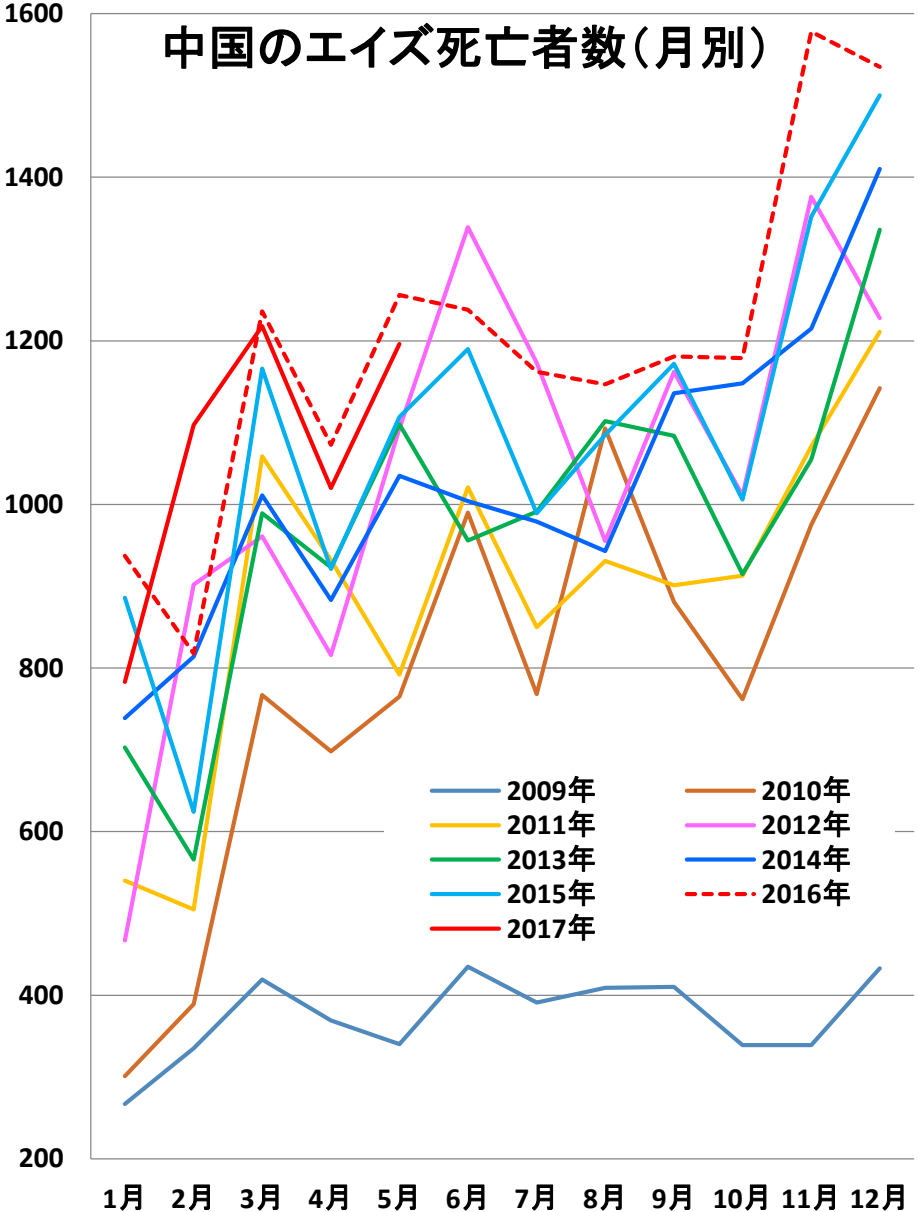
中国のエイズ死亡者数（月別）
1600
1400
1200
1000
800
600
400
200
1月
2月
3月
4月
5月
6月
7月
8月
9月
10月
11月
12月
2009年
2010年
2011年
2012年
2013年
2014年
2015年
2016年
2017年

乙02：エイズ

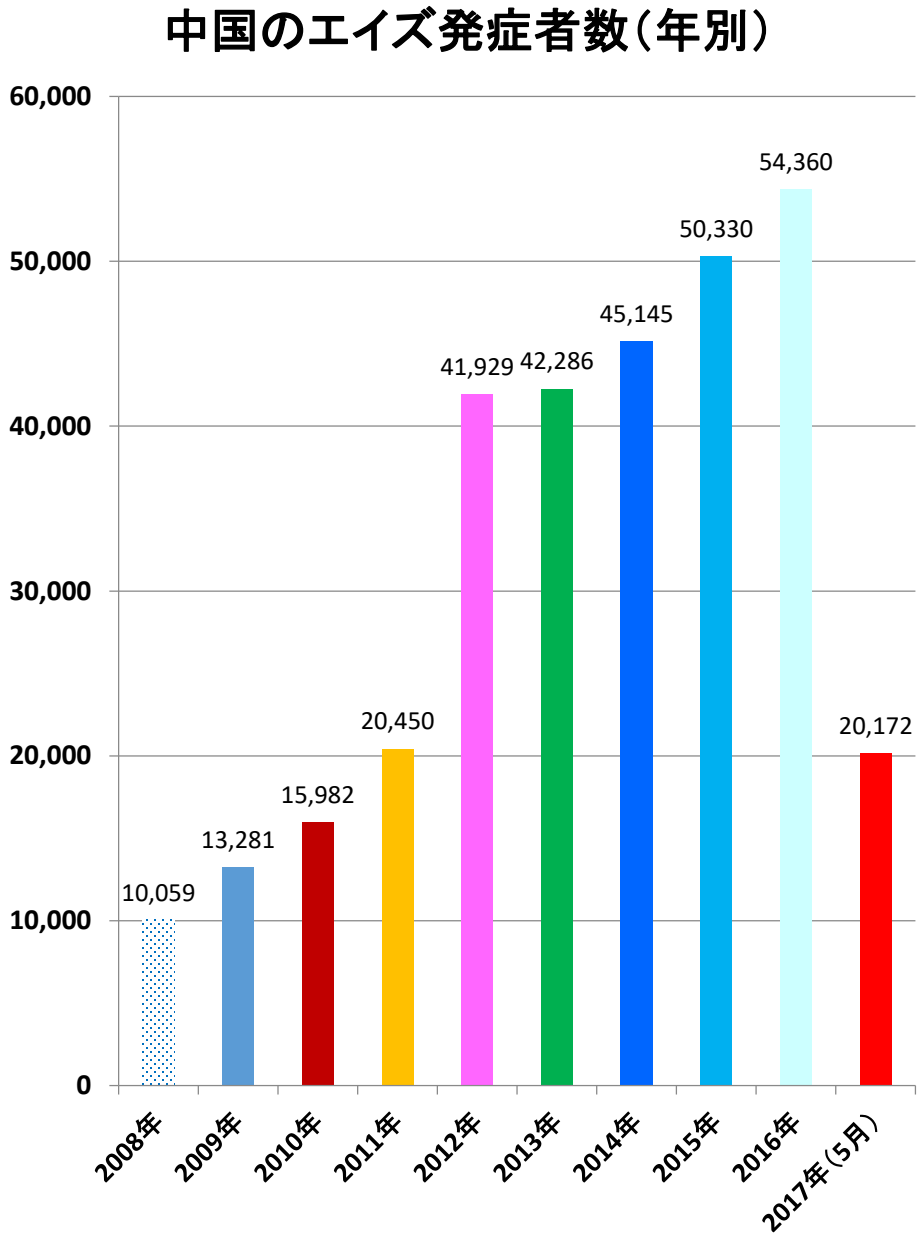
中国のエイズ発症者数（年別）
60,000
50,000
40,000
30,000
20,000
10,000
0
10,059
13,281
15,982
20,450
41,929
42,286
45,145
50,330
54,360
20,172
2008年
2009年
2010年
2011年
2012年
2013年
2014年
2015年
2016年
2017年（5月）

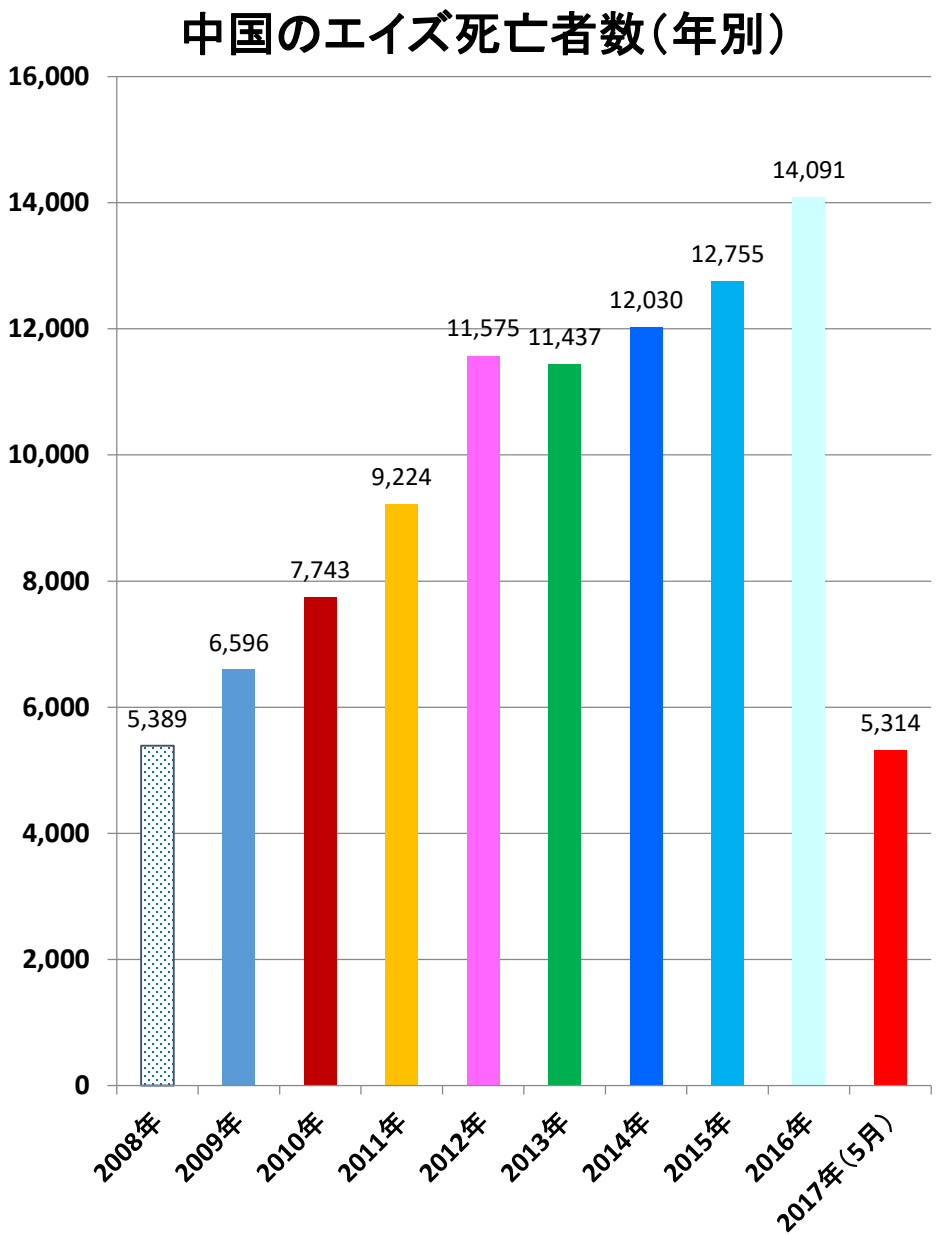
中国のエイズ死亡者数（年別）
16,000
14,000
12,000
10,000
8,000
6,000
4,000
2,000
0
5,389
6,596
7,743
9,224
11,575
11,437
12,030
12,755
14,091
5,314
2008年
2009年
2010年
2011年
2012年
2013年
2014年
2015年
2016年
2017年（5月）