

(中国乙03)
ウィルス性肝炎発生推移
(発症者数修正)

発表:2017年08月09日衛生計生委

作成:2017年08月17日

日中医療衛生情報研究所

D型肝炎が2016年1月度から発表されるようになっていきます

ウィルス性肝炎

- 中国の肝炎は、**B型肝炎**が突出しており、毎月十万人近く、年間百数十万人が発症している。
- **C型肝炎**は、年々増加の傾向にある。2016年の累計は、それを更に上回る231,725人だったが、B型肝炎と同様に衛生計生委の年末調整により2万5千人が急きよ減じられ、2015年より若干の**減少をしたこと**にされている。
- 2016年1月から**D型肝炎**の数字も発表されるようになった。

乙03：ウィルス性肝炎

中国の肝炎発症者推移

1200000

1000000

800000

600000

400000

200000

0

2008
年

2009
年

2010
年

2011
年

2012
年

2013
年

2014
年

2015
年

2016
年

2017
年

■ A型肝炎

56052

43841

35277

31456

24453

22244

25969

22667

21285

11,487

■ B型肝炎

1169569

1179607

1060582

1093335

1087086

962974

935702

934215

942268

695,353

■ C型肝炎

108446

131849

153039

173872

201622

203155

202803

207897

206832

143,190

■ D型肝炎

411

295

■ E型肝炎

18525

20275

23682

29202

27271

27902

26988

27169

27922

18,452

■ 未分類の肝炎

55072

49448

45402

44479

40368

35597

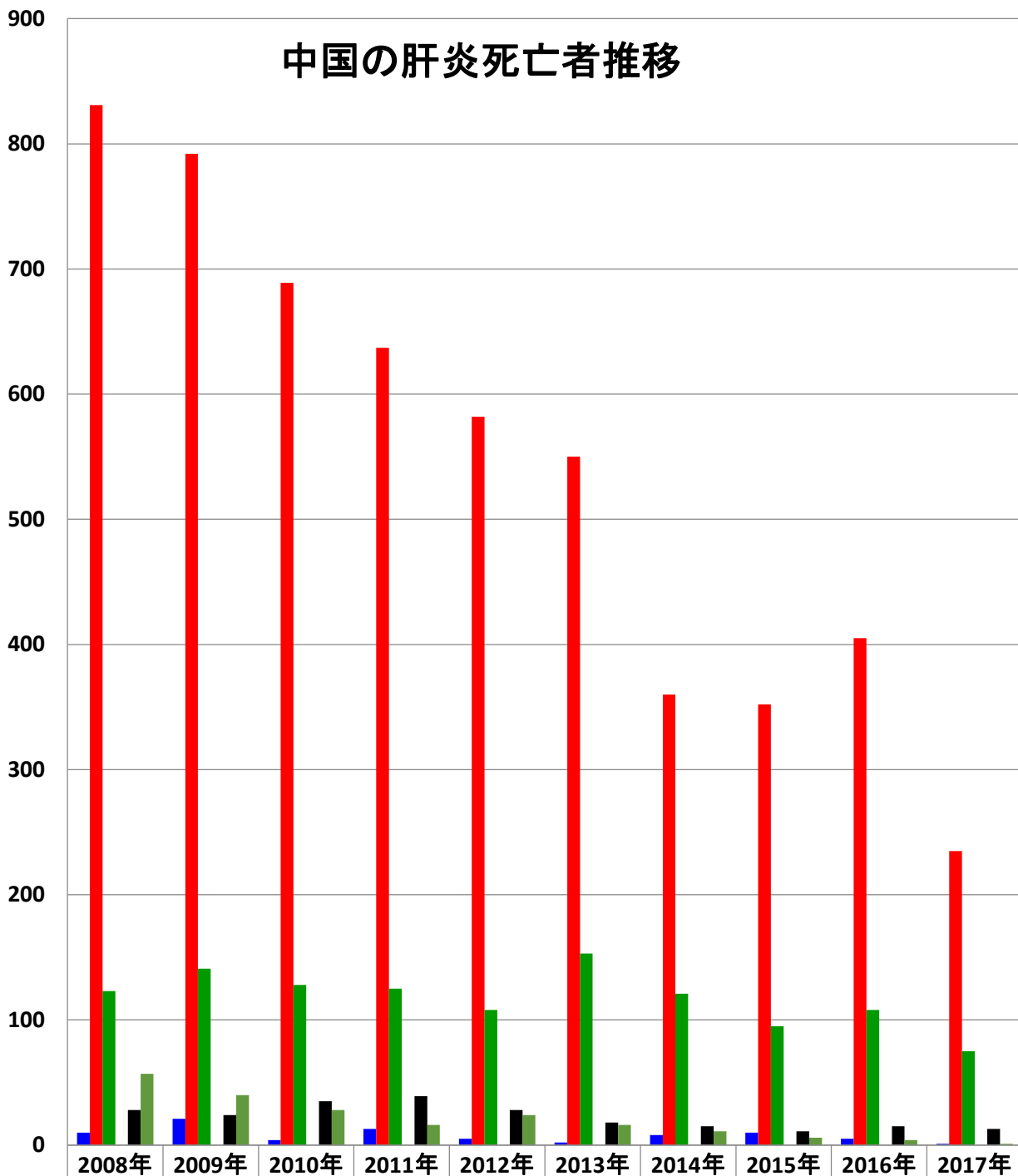
31559

27998

22761

12,702

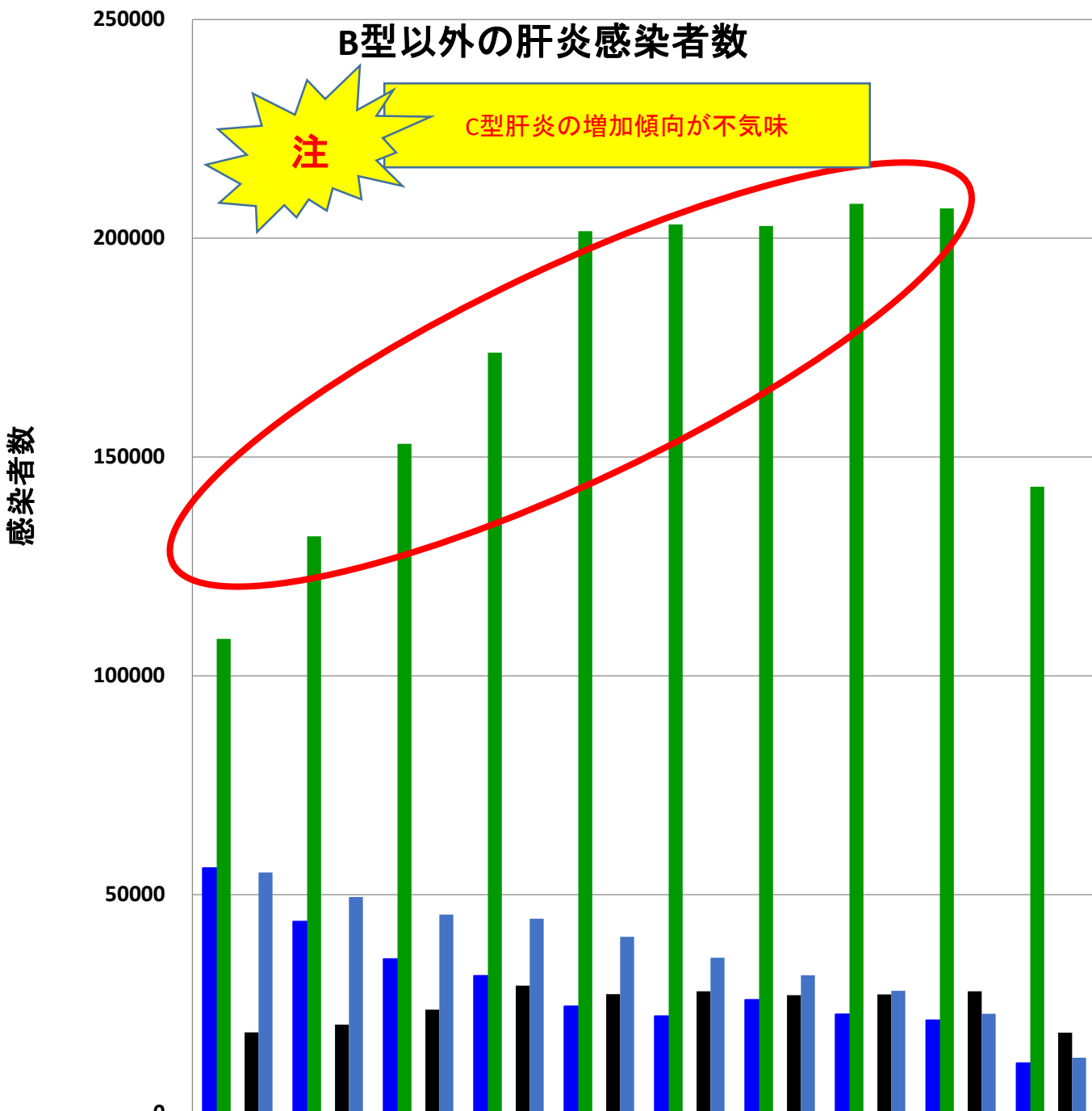
乙03：ウィルス性肝炎



■ A型肝炎	10	21	4	13	5	2	8	10	5	1
■ B型肝炎	831	792	689	637	582	550	360	352	405	235
■ C型肝炎	123	141	128	125	108	153	121	95	108	75
■ D型肝炎									0	0
■ E型肝炎	28	24	35	39	28	18	15	11	15	13
■ 未分類の肝炎	57	40	28	16	24	16	11	6	4	1

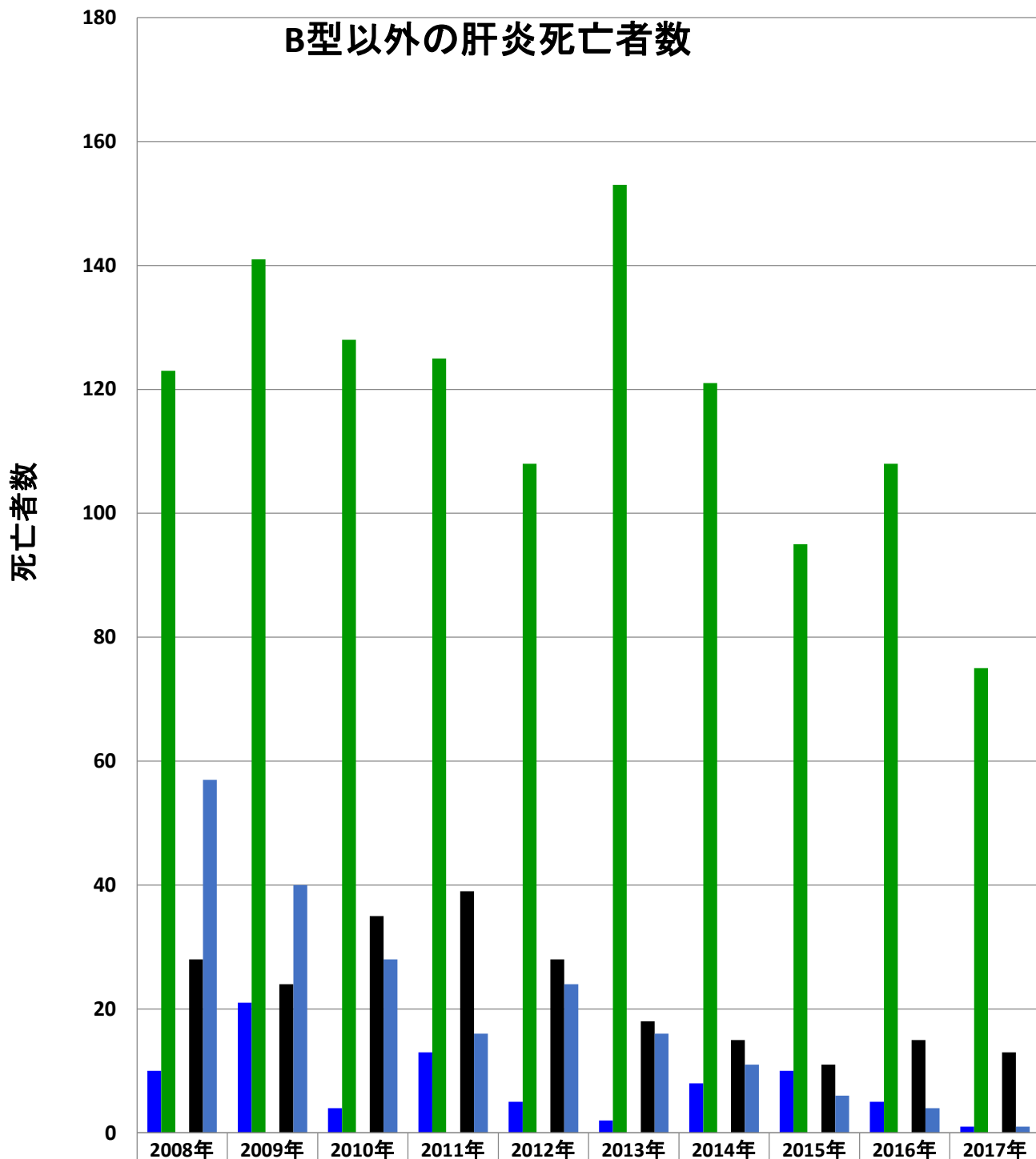
乙03: ウィルス性肝炎

B型以外の肝炎感染者数



	2008年	2009年	2010年	2011年	2012年	2013年	2014年	2015年	2016年	2017年
■ A型肝炎	56052	43841	35277	31456	24453	22244	25969	22667	21285	11,487
■ C型肝炎	108446	131849	153039	173872	201622	203155	202803	207897	206832	143190
■ D型肝炎									411	295
■ E型肝炎	18525	20275	23682	29202	27271	27902	26988	27169	27922	18452
■ 未分類の肝炎	55072	49448	45402	44479	40368	35597	31559	27998	22761	12702

乙03: ウィルス性肝炎



■ A型肝炎	10	21	4	13	5	2	8	10	5	1
■ C型肝炎	123	141	128	125	108	153	121	95	108	75
■ D型肝炎									0	0
■ E型肝炎	28	24	35	39	28	18	15	11	15	13
■ 未分類の肝炎	57	40	28	16	24	16	11	6	4	1