（中国乙13）
肺結核発生推移

発表：2017年10月12日衛生計生委

作成：2017年10月13日

日中医療衛生情報研究所

肺結核

- 肺結核患者発生数:

１）季節的には 2月に一旦底を打ちその後増えるが、
　目立つような季節的変動はない。

２）2008年の 117万人から毎年数万人ずつ減少傾向に
　（当局がそのように見せたいのか、３～４十万人が
　　毎年年報発表の際に突然消失している）

３）2016年は、発症者数83万人、死者数2465人
　月々累計では、発症者数112万人、死者数1863人 。

- 死亡者数:

　毎年年報発表の際に、
　数百～1200人突如増えていることが特徴

乙13: 肺結核

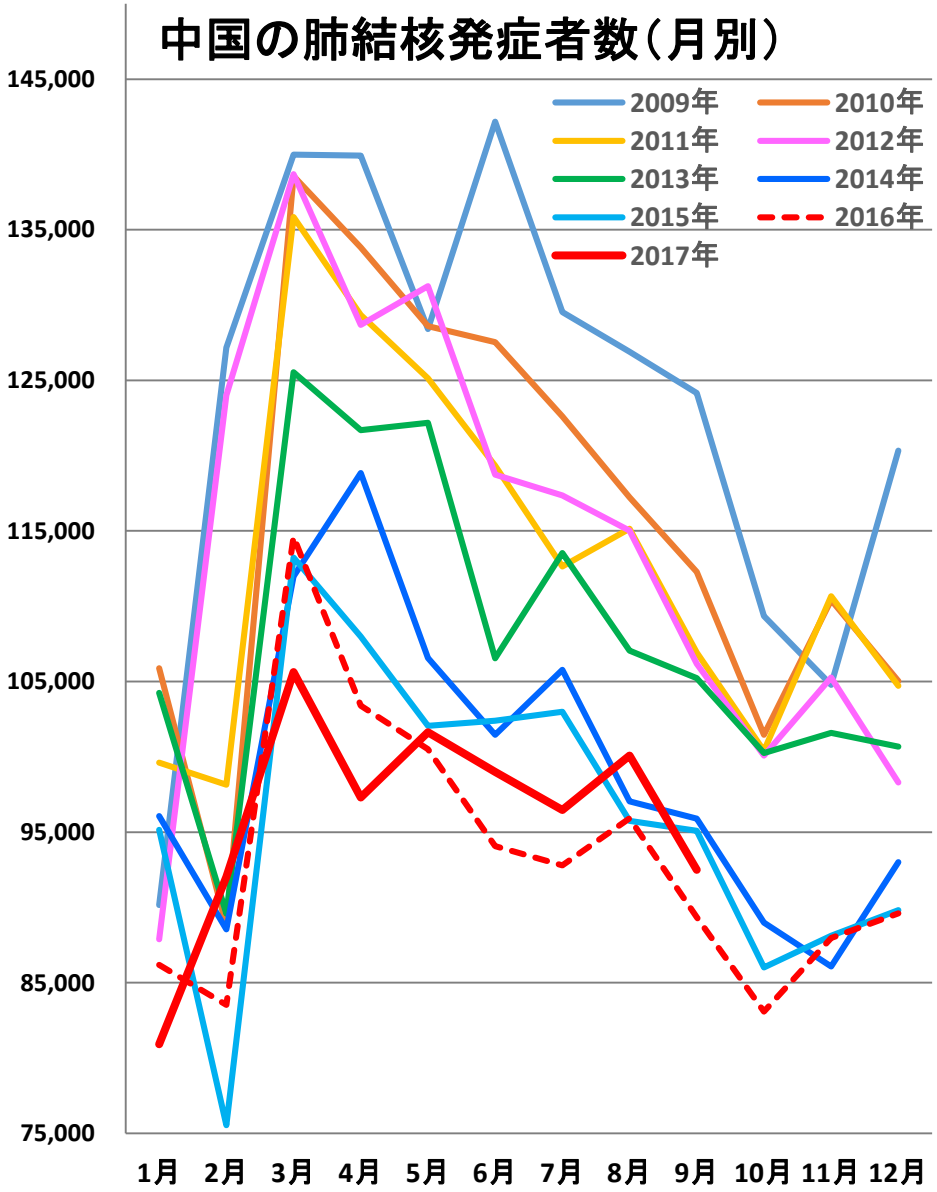
中国の肺結核発症者数（月別）
145,000
135,000
125,000
115,000
105,000
95,000
85,000
75,000
1月
2月
3月
4月
5月
6月
7月
8月
9月
10月
11月
12月
2009年
2010年
2011年
2012年
2013年
2014年
2015年
2016年
2017年

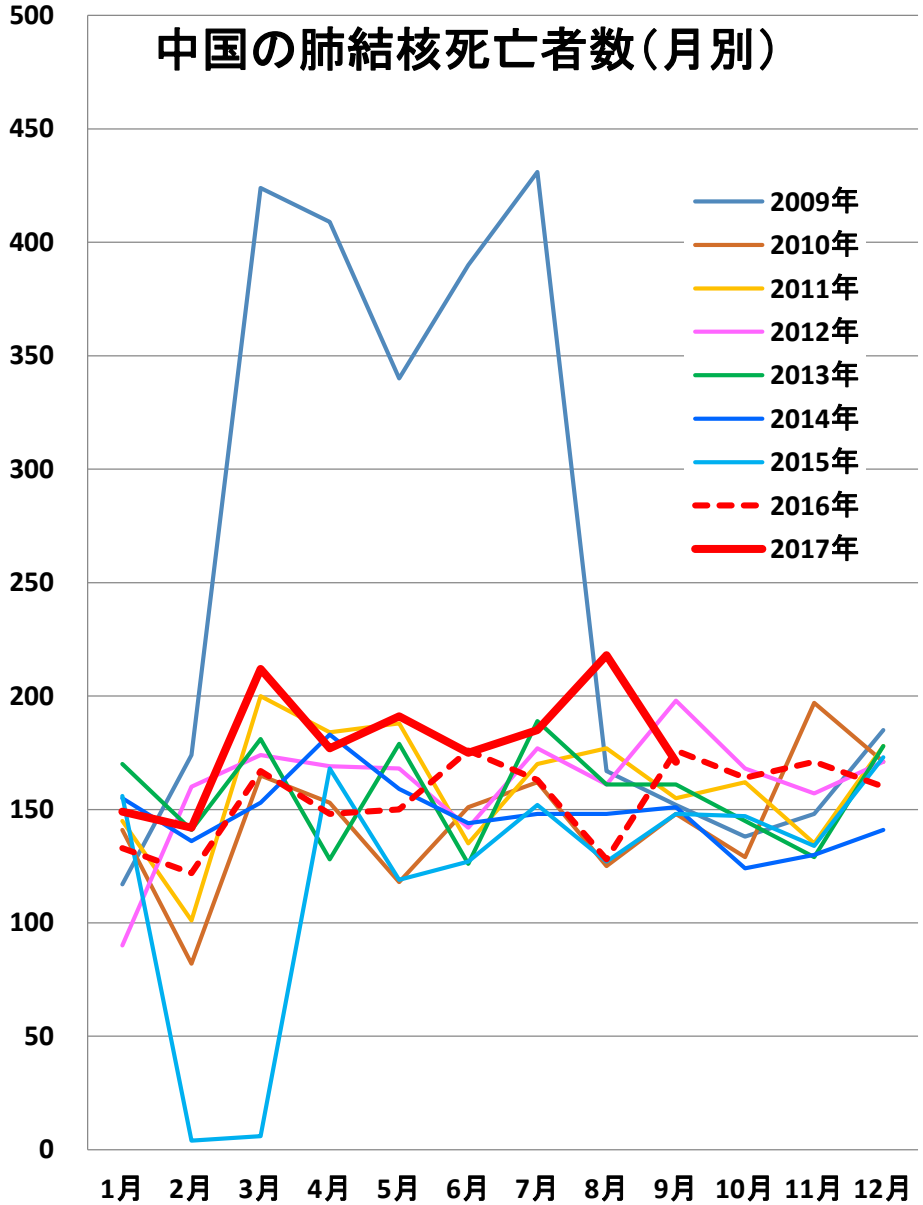
中国の肺結核死亡者数（月別）
500
450
400
350
300
250
200
150
100
50
0
1月
2月
3月
4月
5月
6月
7月
8月
9月
10月
11月
12月
2009年
2010年
2011年
2012年
2013年
2014年
2015年
2016年
2017年

乙13：肺結核

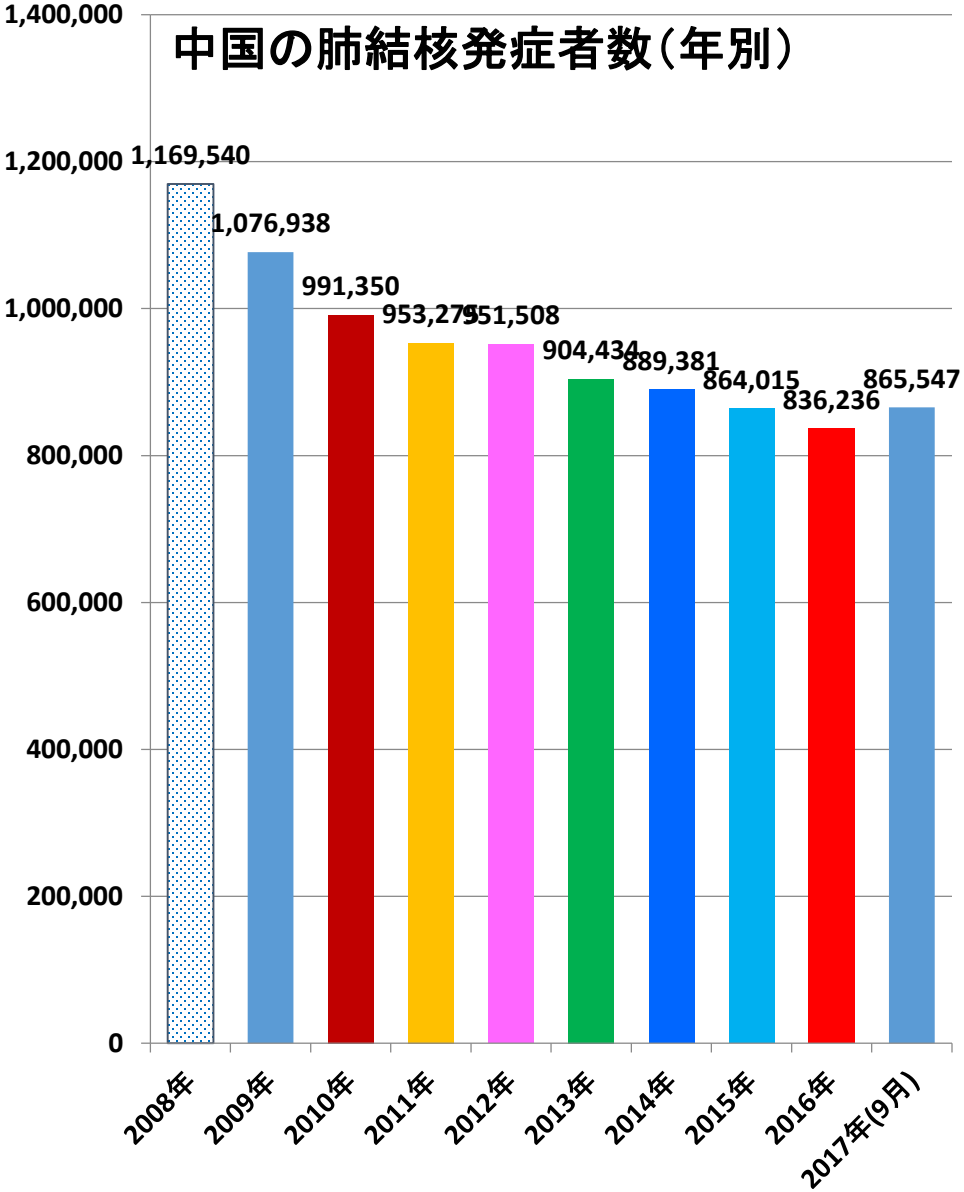
中国の肺結核発症者数（年別）
1,400,000
1,200,000
1,000,000
800,000
600,000
400,000
200,000
0
1,169,540
1,076,938
991,350
953,279
951,508
904,434
889,381
864,015
836,236
865,547
2008年
2009年
2010年
2011年
2012年
2013年
2014年
2015年
2016年
2017年(9月)

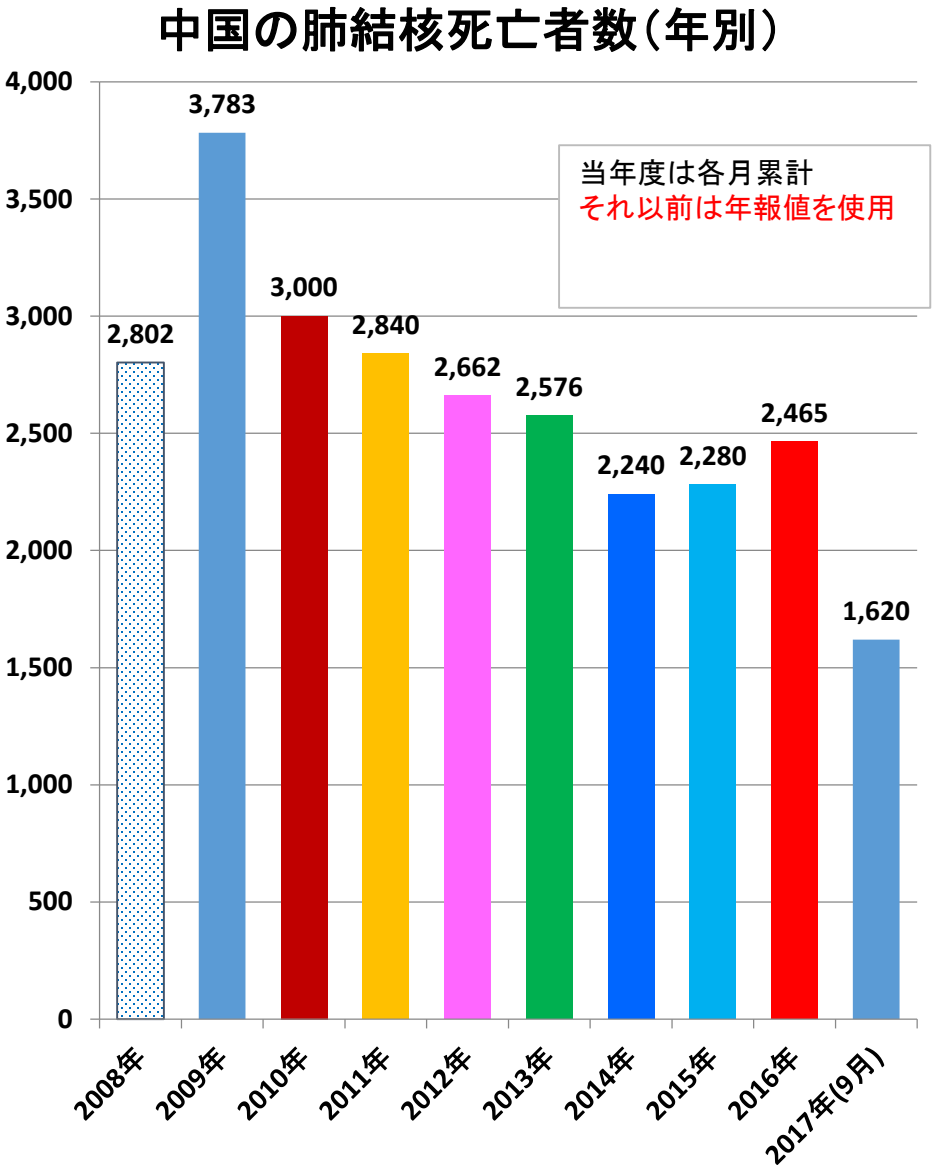
中国の肺結核死亡者数（年別）
当年度は各月累計
それ以前は年報値を使用
4,000
3,500
3,000
2,500
2,000
1,500
1,000
500
0
2,802
3,783
3,000
2,840
2,662
2,576
2,240
2,280
2,465
1,620
2008年
2009年
2010年
2011年
2012年
2013年
2014年
2015年
2016年
2017年(9月)