

(中国乙03)  
ウィルス性肝炎発生推移  
(発症者数修正)

発表: 2018年04月23日衛生計生委

作成: 2018年04月25日

日中医療衛生情報研究所

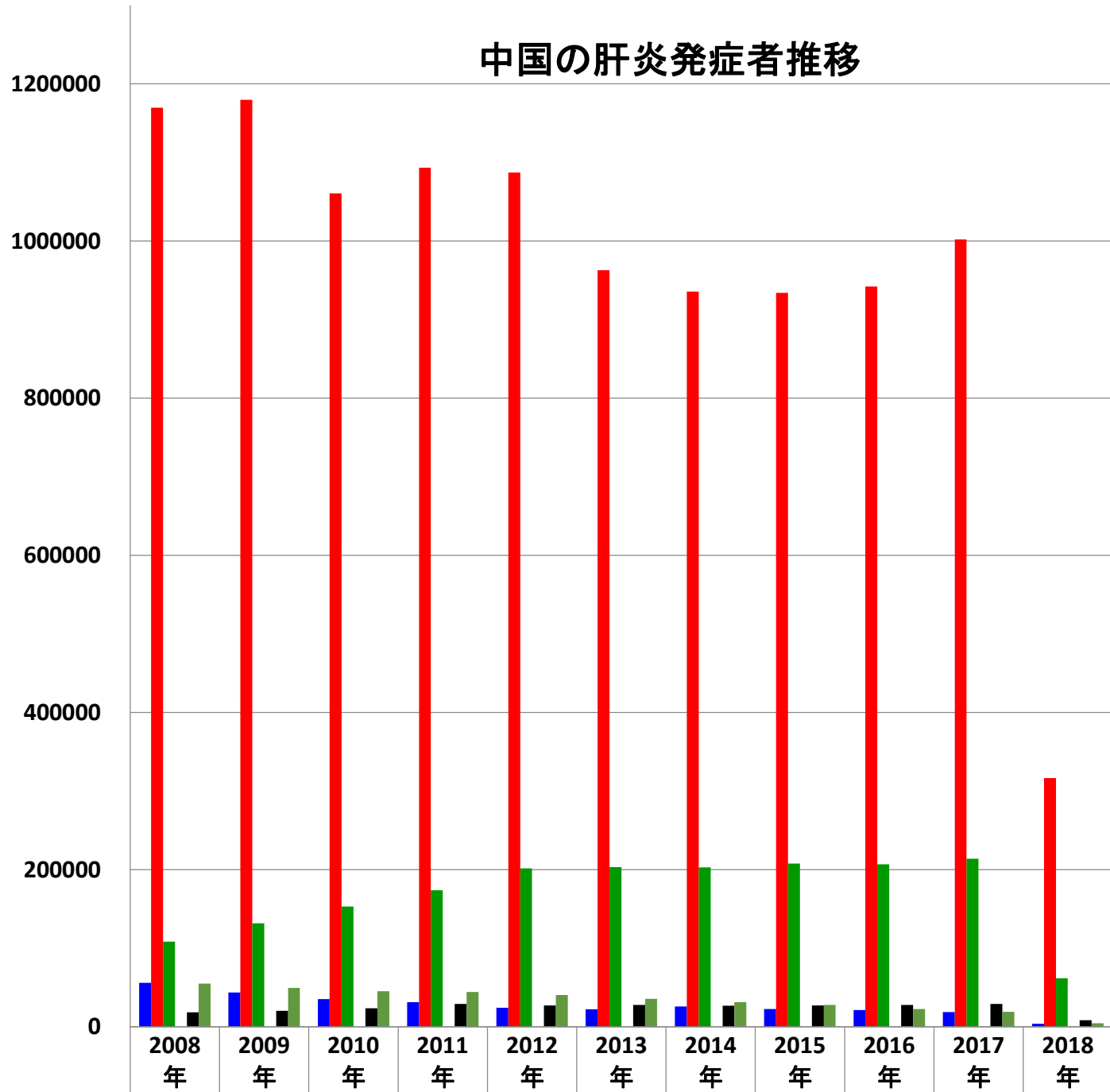
D型肝炎が2016年1月度から発表されるようになっていきます

# ウィルス性肝炎

- 中国の肝炎は、**B型肝炎**が突出しており、毎月十万人近く、年間百数十万人が発症している。
- **C型肝炎**は、年々増加の傾向にある。2016年の累計は、それを更に上回る231,725人だったが、B型肝炎と同様に衛生計生委の年末調整により2万5千人が急きよ減じられ、2015年より若干の**減少をしたこと**にされている。
- 2016年1月から**D型肝炎**の数字も発表されるようになった。

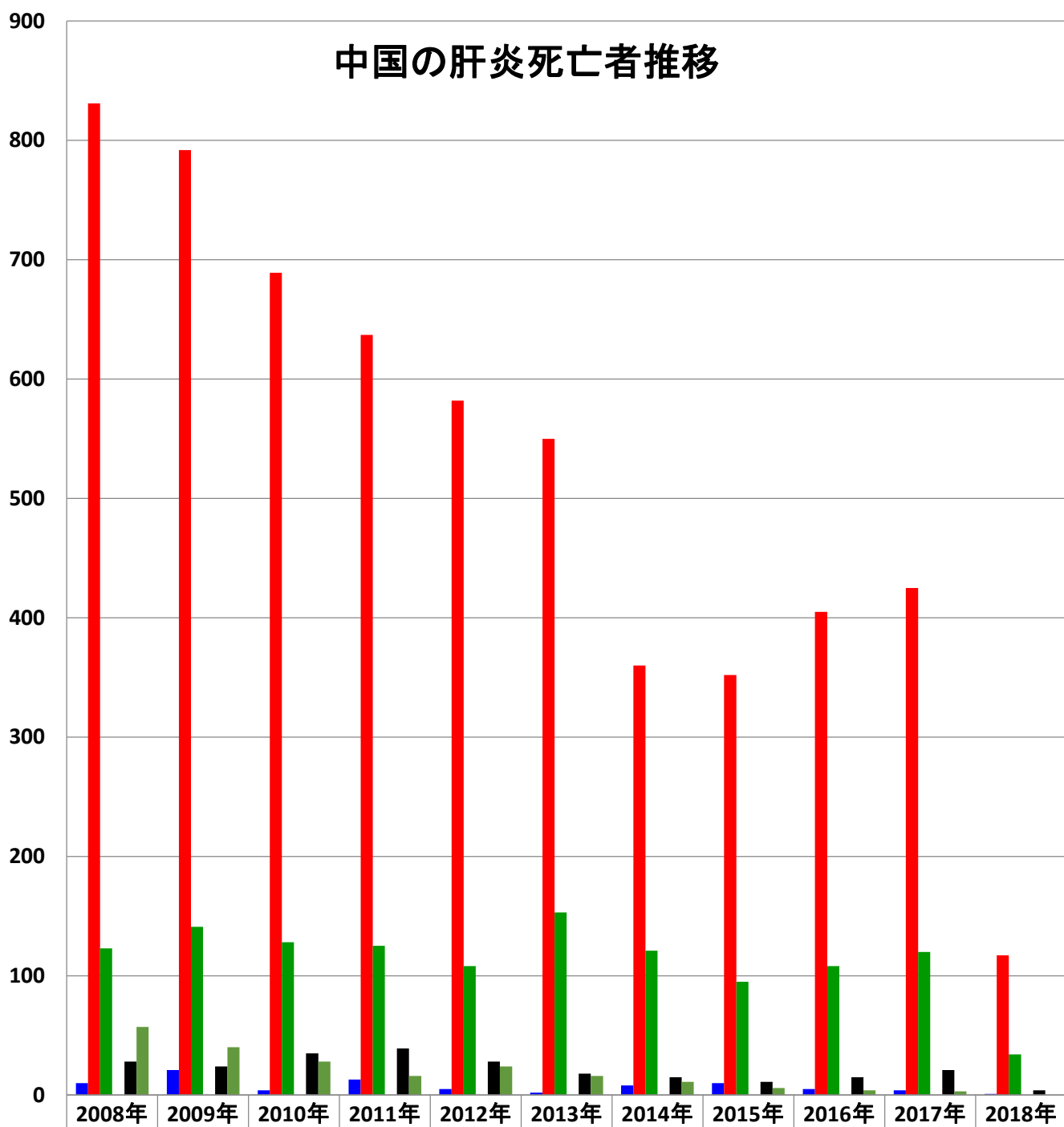
# 乙03：ウィルス性肝炎

## 中国の肝炎発症者推移



■ A型肝炎	56052	43841	35277	31456	24453	22244	25969	22667	21285	18875	3805
■ B型肝炎	116956	117960	106058	109333	108708	962974	935702	934215	942268	1E+06	316566
■ C型肝炎	108446	131849	153039	173872	201622	203155	202803	207897	206832	214023	61782
■ D型肝炎									411	375	113
■ E型肝炎	18525	20275	23682	29202	27271	27902	26988	27169	27922	29014	8430
■ 未分類	55072	49448	45402	44479	40368	35597	31559	27998	22761	19284	4420

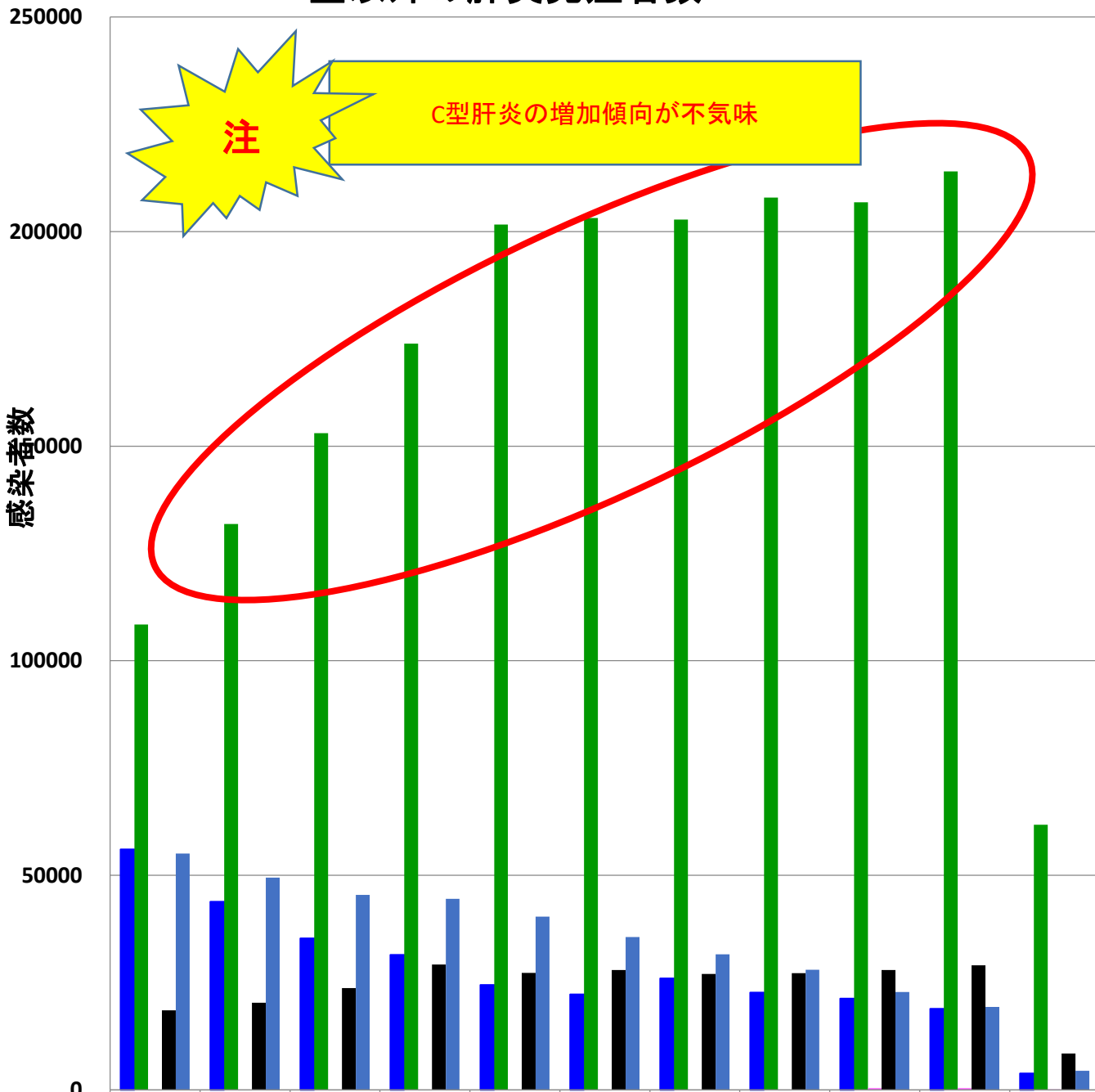
# 乙03：ウィルス性肝炎



■ A型肝炎	10	21	4	13	5	2	8	10	5	4	1
■ B型肝炎	831	792	689	637	582	550	360	352	405	425	117
■ C型肝炎	123	141	128	125	108	153	121	95	108	120	34
■ D型肝炎									0	0	0
■ E型肝炎	28	24	35	39	28	18	15	11	15	21	4
■ 未分類	57	40	28	16	24	16	11	6	4	3	0

# 乙03：ウィルス性肝炎

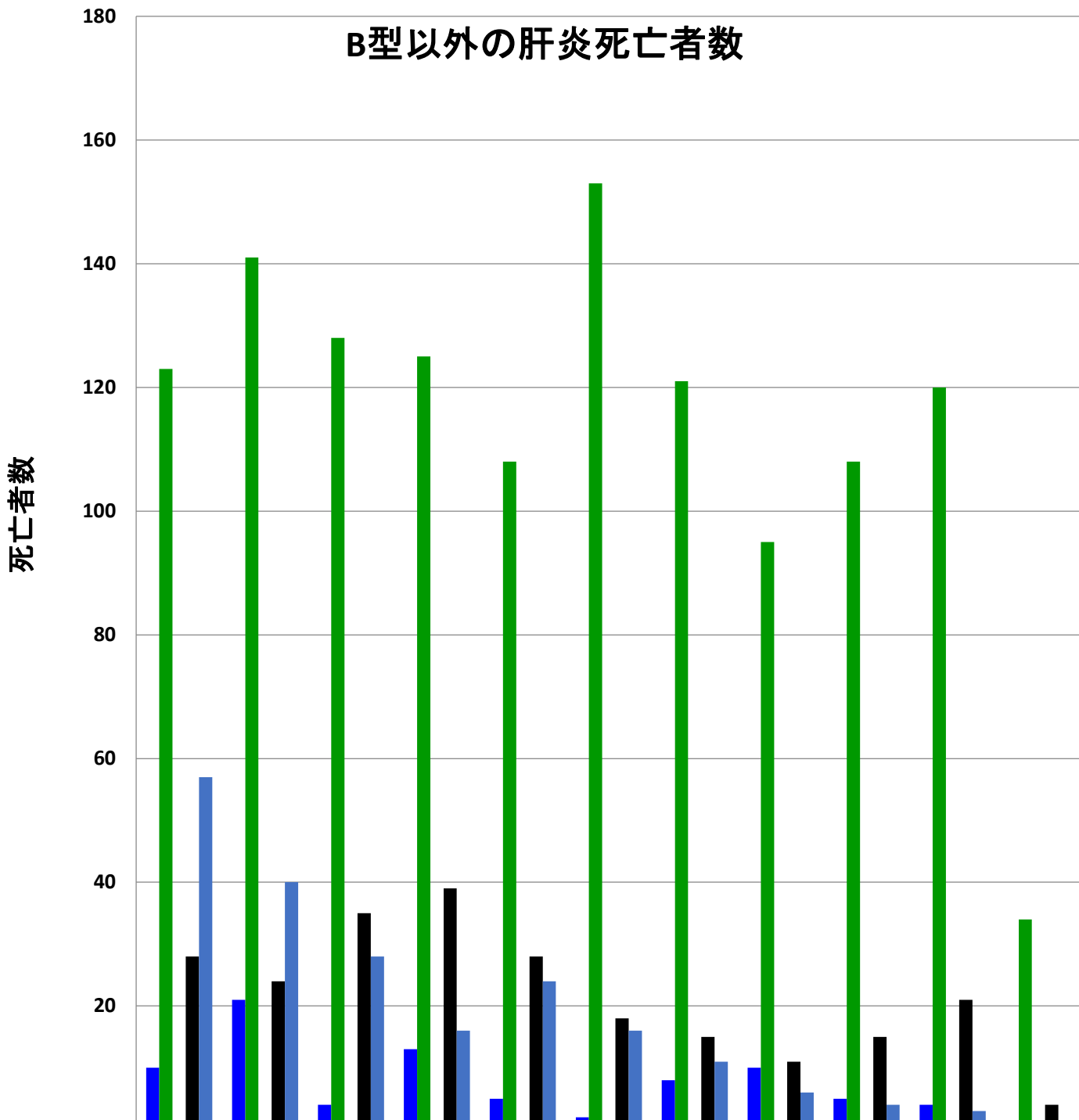
## B型以外の肝炎発症者数



**注** C型肝炎の増加傾向が不気味

	2008年	2009年	2010年	2011年	2012年	2013年	2014年	2015年	2016年	2017年	2018年
■ A型肝炎	56052	43841	35277	31456	24453	22244	25969	22667	21285	18875	3805
■ C型肝炎	108446	131849	153039	173872	201622	203155	202803	207897	206832	214023	61782
■ D型肝炎									411	375	113
■ E型肝炎	18525	20275	23682	29202	27271	27902	26988	27169	27922	29014	8430
■ 未分類	55072	49448	45402	44479	40368	35597	31559	27998	22761	19284	4420

# 乙03：ウイルス性肝炎



	2008年	2009年	2010年	2011年	2012年	2013年	2014年	2015年	2016年	2017年	2018年
A型肝炎	10	21	4	13	5	2	8	10	5	4	1
C型肝炎	123	141	128	125	108	153	121	95	108	120	34
D型肝炎									0	0	0
E型肝炎	28	24	35	39	28	18	15	11	15	21	4
未分類	57	40	28	16	24	16	11	6	4	3	0