# （中国乙07）
# 流行性出血熱
# 発生推移

発表：2018年05月17日衛生健康委

作成：2018年05月18日

日中医療衛生情報研究所

# 流行性出血熱

中国の流行性出血熱は、

- 2009年を除き、毎年11月が発症ピーク月となっている。
- 6月にも小さなピークが見られる
- 年度別には2012年の13308人をピークに漸減しているのが見て取れ、2016年度を含めて5年連続で下降している。

# 乙07: 流行性出血熱

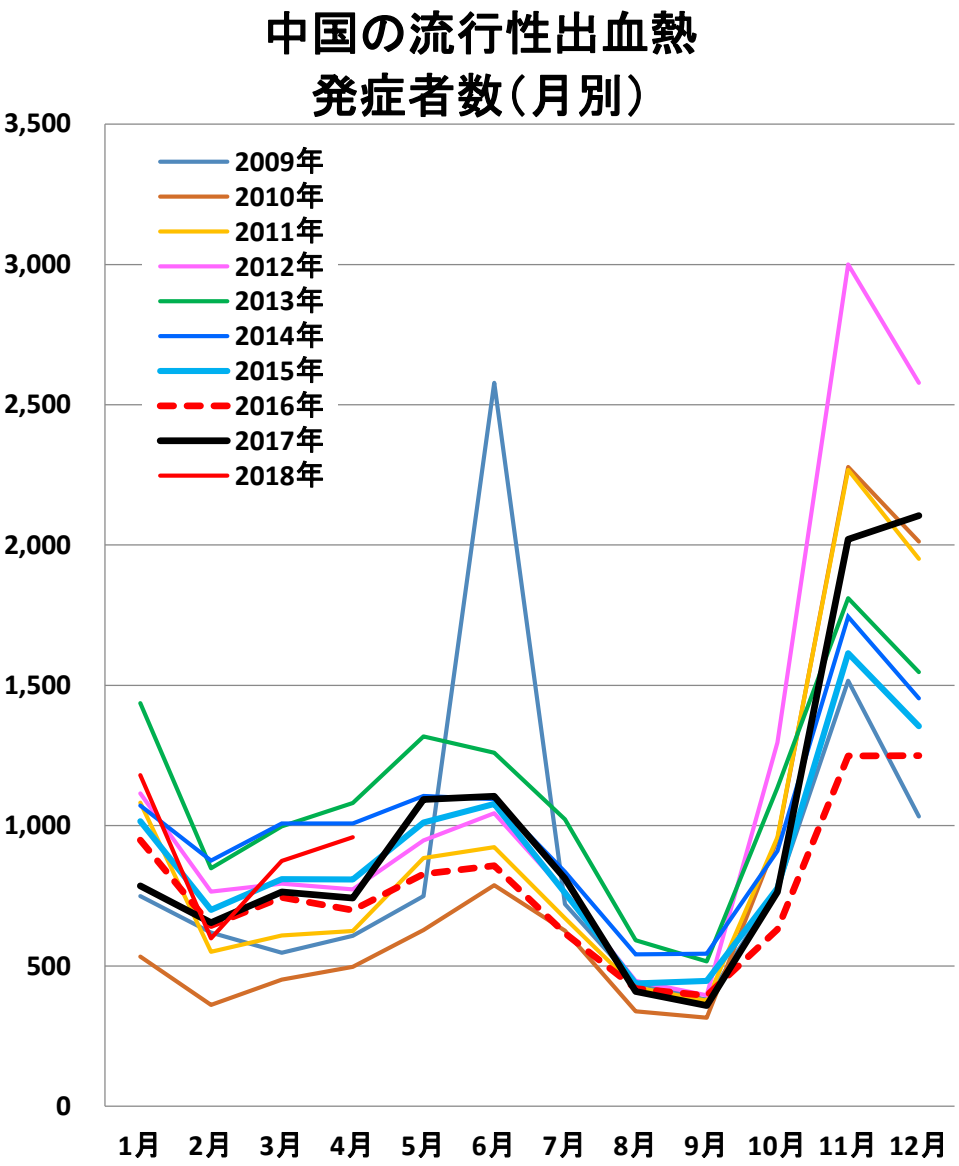
中国の流行性出血熱
発症者数(月別)
3,500
3,000
2,500
2,000
1,500
1,000
500
0
2009年
2010年
2011年
2012年
2013年
2014年
2015年
2016年
2017年
2018年
1月
2月
3月
4月
5月
6月
7月
8月
9月
10月
11月
12月

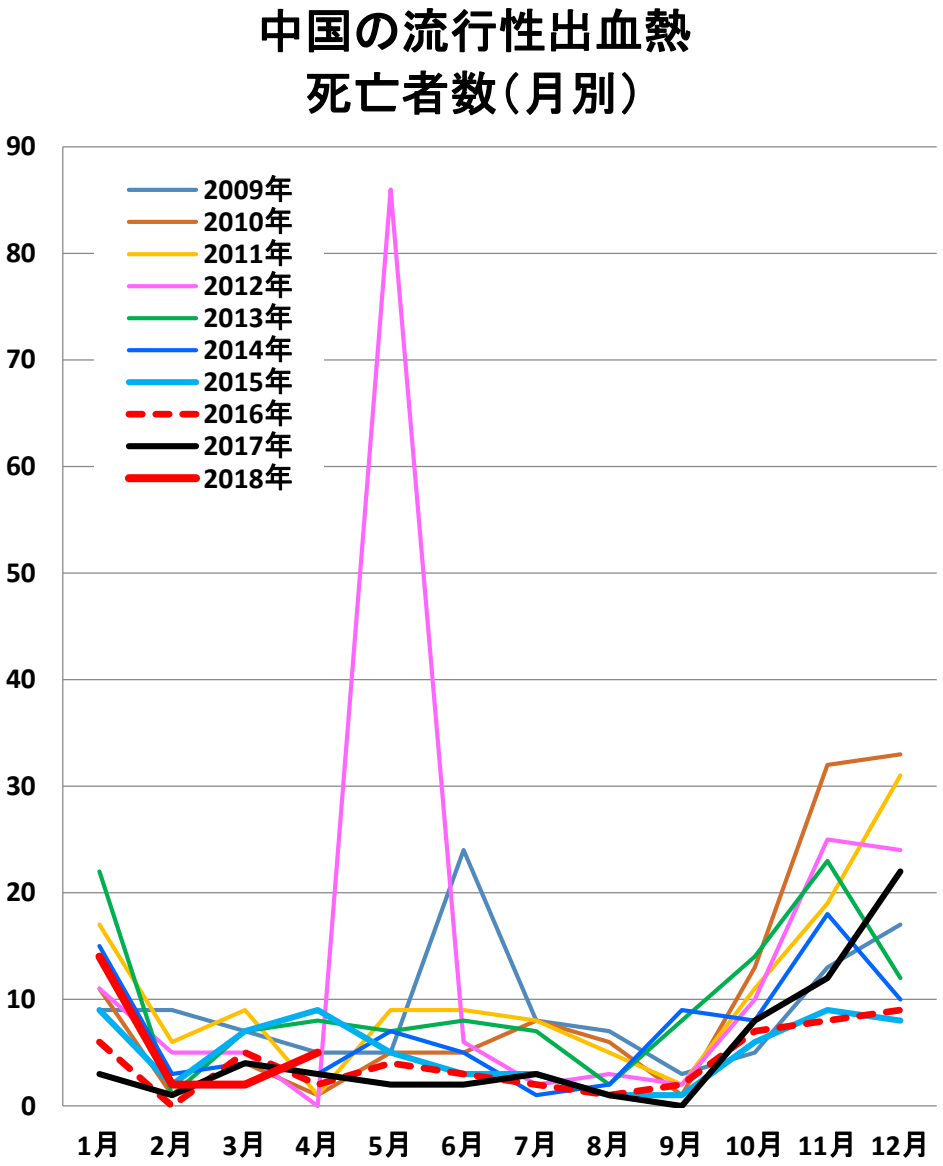
中国の流行性出血熱
死亡者数(月別)
90
80
70
60
50
40
30
20
10
0
2009年
2010年
2011年
2012年
2013年
2014年
2015年
2016年
2017年
2018年
1月
2月
3月
4月
5月
6月
7月
8月
9月
10月
11月
12月

# 乙07: 流行性出血熱

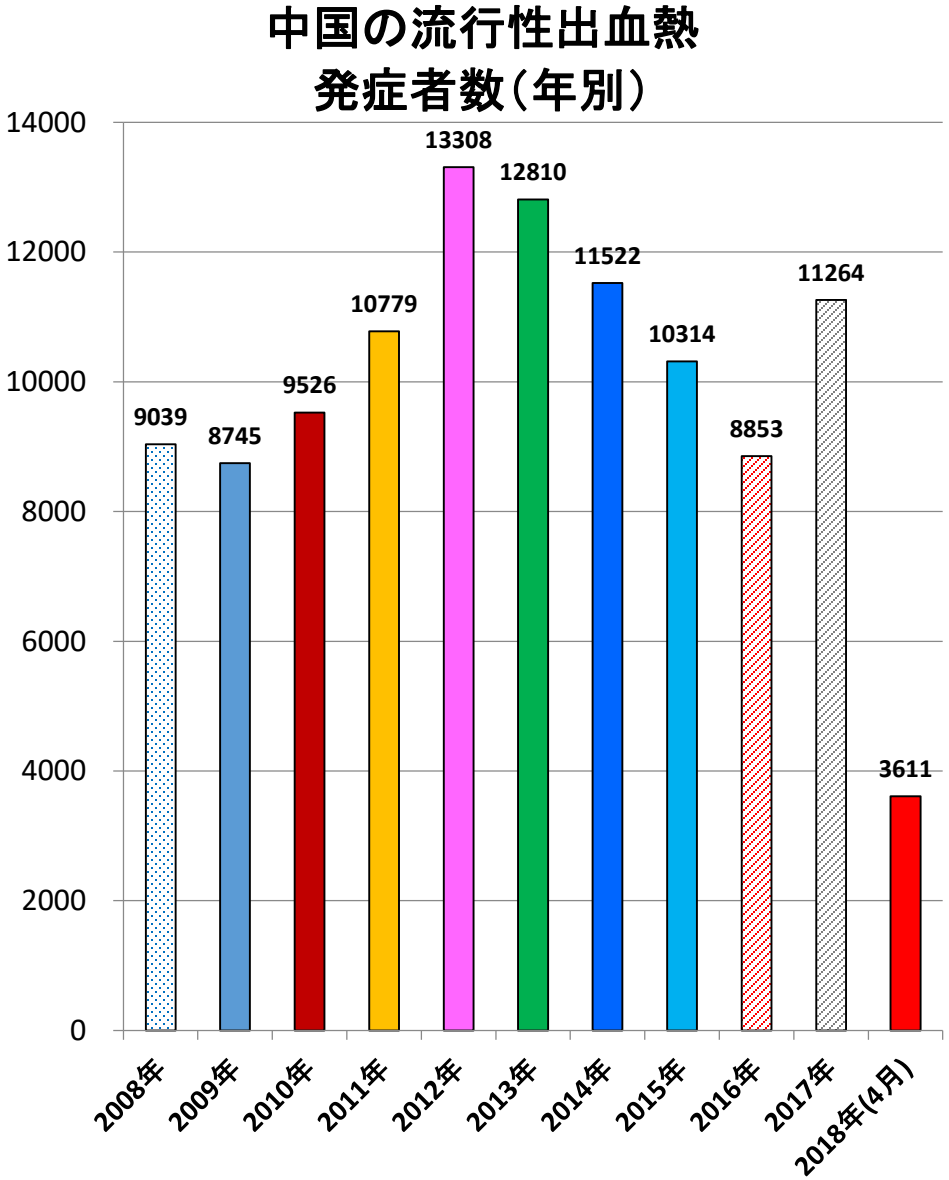
中国の流行性出血熱
発症者数(年別)
14000
12000
10000
8000
6000
4000
2000
0
9039
8745
9526
10779
13308
12810
11522
10314
8853
11264
3611
2008年
2009年
2010年
2011年
2012年
2013年
2014年
2015年
2016年
2017年
2018年(4月)

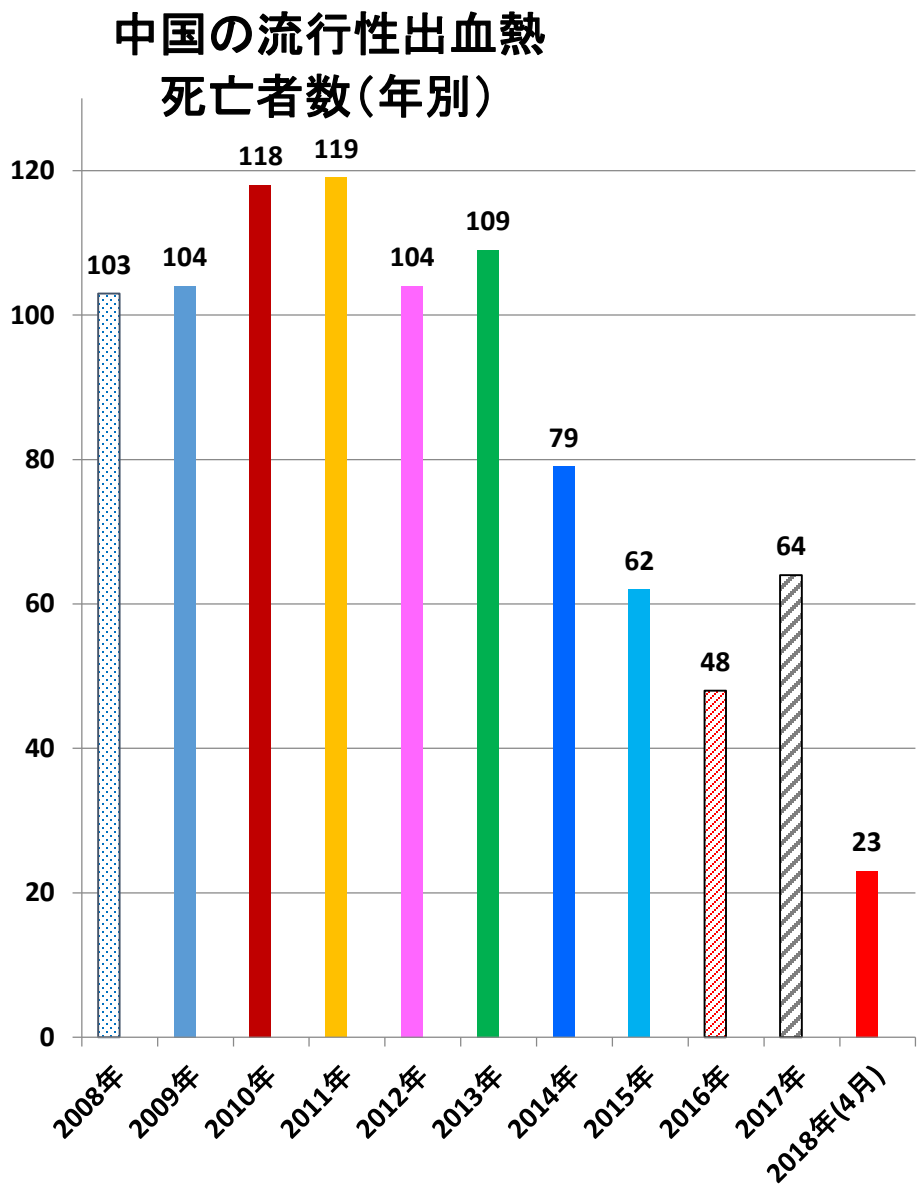
中国の流行性出血熱
死亡者数(年別)
120
100
80
60
40
20
0
103
104
118
119
104
109
79
62
48
64
23
2008年
2009年
2010年
2011年
2012年
2013年
2014年
2015年
2016年
2017年
2018年(4月)