

(中国乙03) ウィルス性肝炎発生推移

発表：2018年07月17日衛生健康委

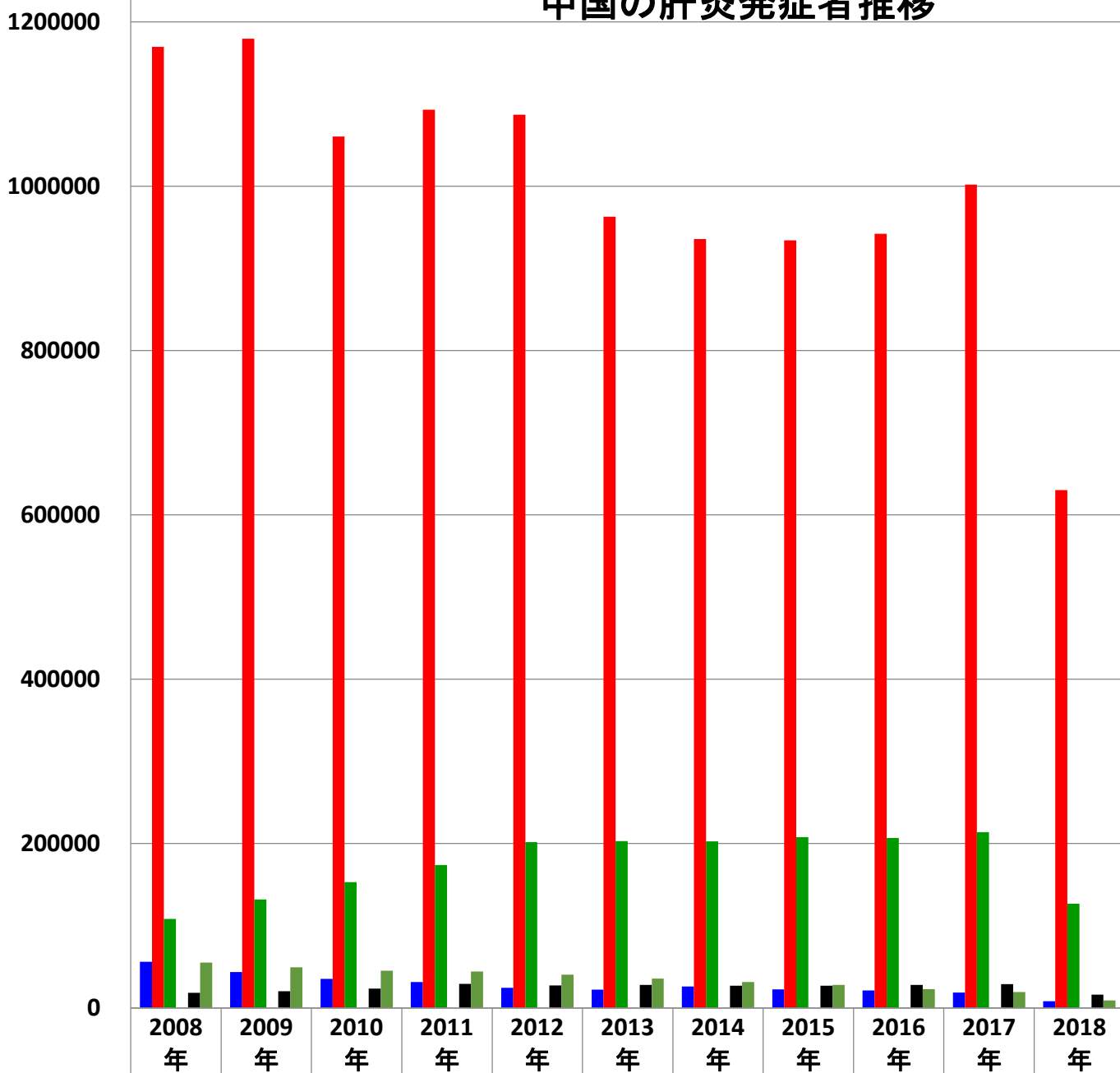
作成：2018年07月18日

日中医療衛生情報研究所

D型肝炎が2016年1月度から発表されるようになっていきます

乙03：ウィルス性肝炎

中国の肝炎発症者推移



■ A型肝炎	56052	43841	35277	31456	24453	22244	25969	22667	21285	18875	8032
■ B型肝炎	116956	117960	106058	109333	108708	962974	935702	934215	942268	1E+06	630286
■ C型肝炎	108446	131849	153039	173872	201622	203155	202803	207897	206832	214023	126817
■ D型肝炎									411	375	230
■ E型肝炎	18525	20275	23682	29202	27271	27902	26988	27169	27922	29014	16163
■ 未分類	55072	49448	45402	44479	40368	35597	31559	27998	22761	19284	9067

乙03: ウィルス性肝炎

900

中国の肝炎死亡者推移

800

700

600

500

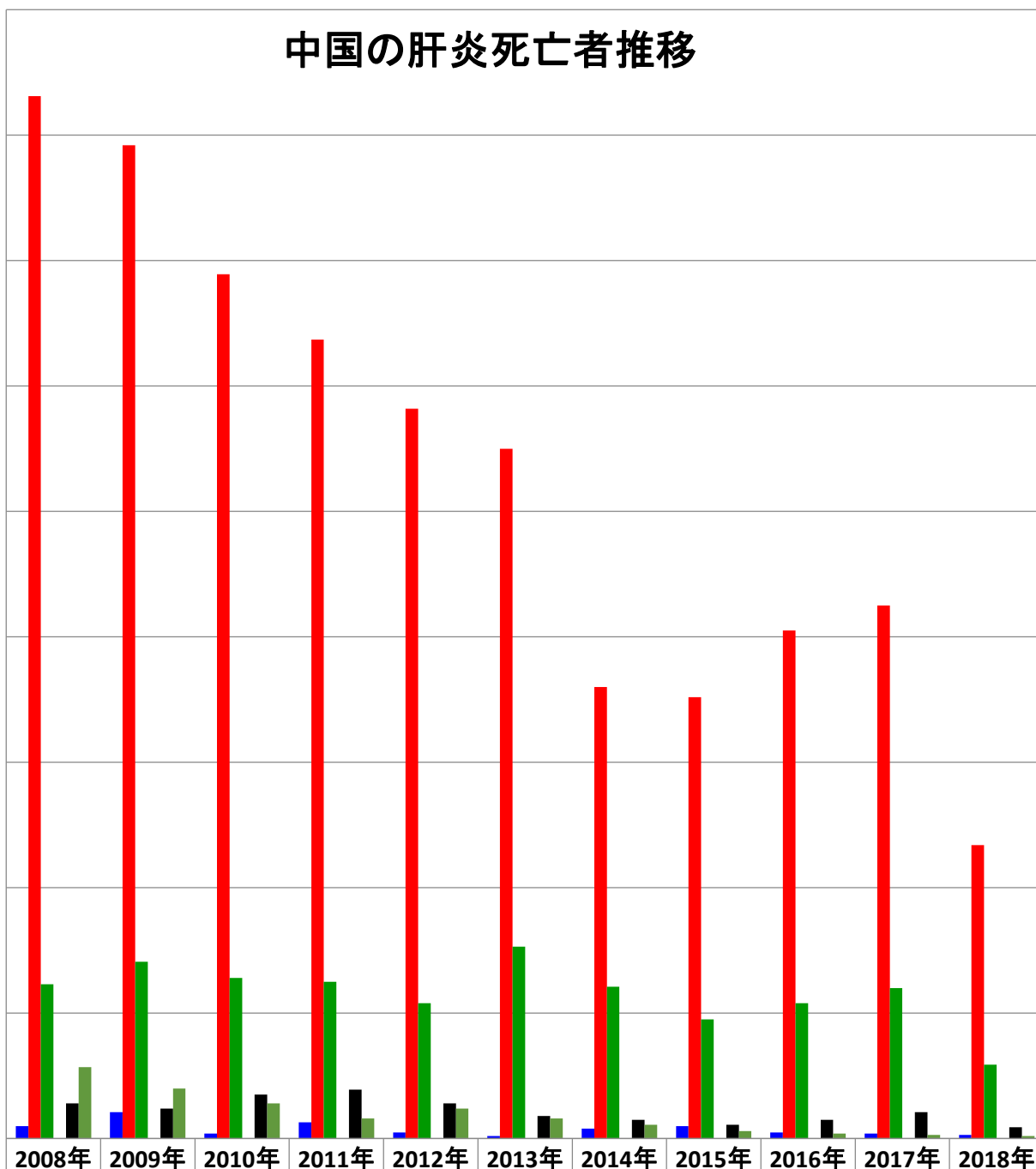
400

300

200

100

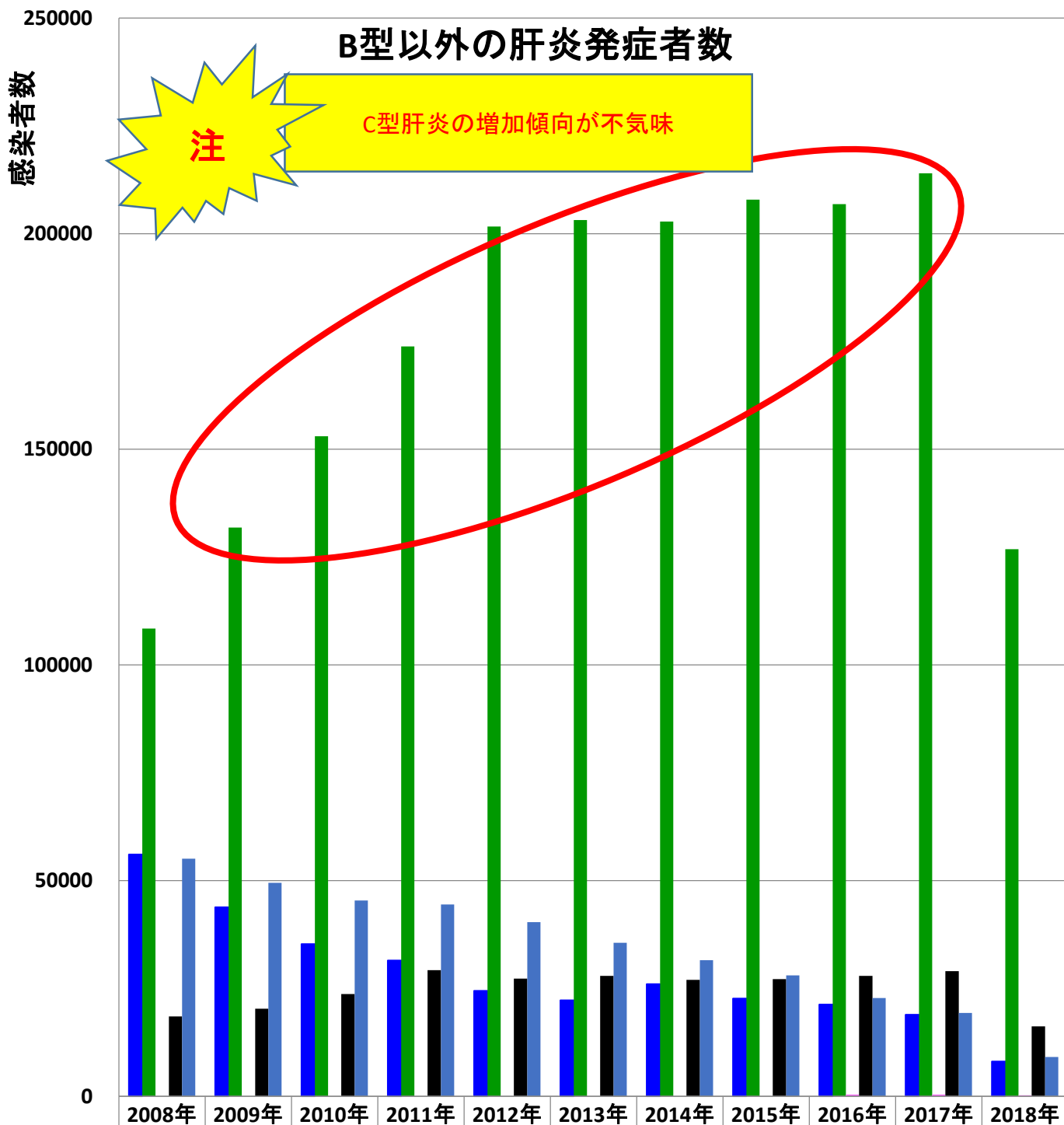
0



2008年 2009年 2010年 2011年 2012年 2013年 2014年 2015年 2016年 2017年 2018年

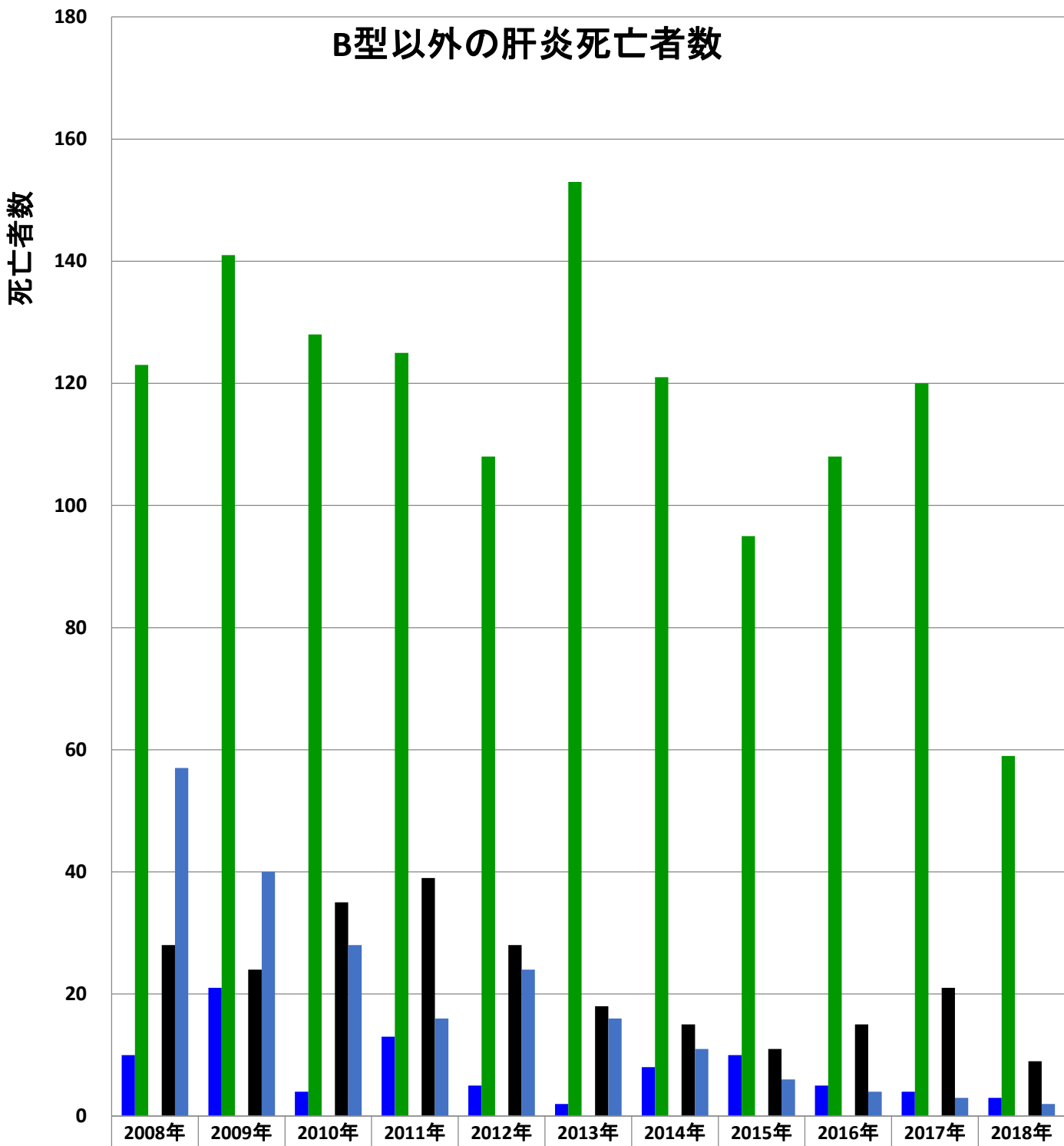
■ A型肝炎	10	21	4	13	5	2	8	10	5	4	3
■ B型肝炎	831	792	689	637	582	550	360	352	405	425	234
■ C型肝炎	123	141	128	125	108	153	121	95	108	120	59
■ D型肝炎									0	0	0
■ E型肝炎	28	24	35	39	28	18	15	11	15	21	9
■ 未分類	57	40	28	16	24	16	11	6	4	3	2

乙03: ウィルス性肝炎



■ A型肝炎	56052	43841	35277	31456	24453	22244	25969	22667	21285	18875	8032
■ C型肝炎	108446	131849	153039	173872	201622	203155	202803	207897	206832	214023	126817
■ D型肝炎									411	375	230
■ E型肝炎	18525	20275	23682	29202	27271	27902	26988	27169	27922	29014	16163
■ 未分類	55072	49448	45402	44479	40368	35597	31559	27998	22761	19284	9067

乙03：ウィルス性肝炎



■ A型肝炎	10	21	4	13	5	2	8	10	5	4	3
■ C型肝炎	123	141	128	125	108	153	121	95	108	120	59
■ D型肝炎									0	0	0
■ E型肝炎	28	24	35	39	28	18	15	11	15	21	9
■ 未分類	57	40	28	16	24	16	11	6	4	3	2