

(中国乙03)  
ウイルス性肝炎発生推移  
(発症者数修正)

発表:2018年09月14日衛生健康委

作成:2018年09月14日

日中医療衛生情報研究所

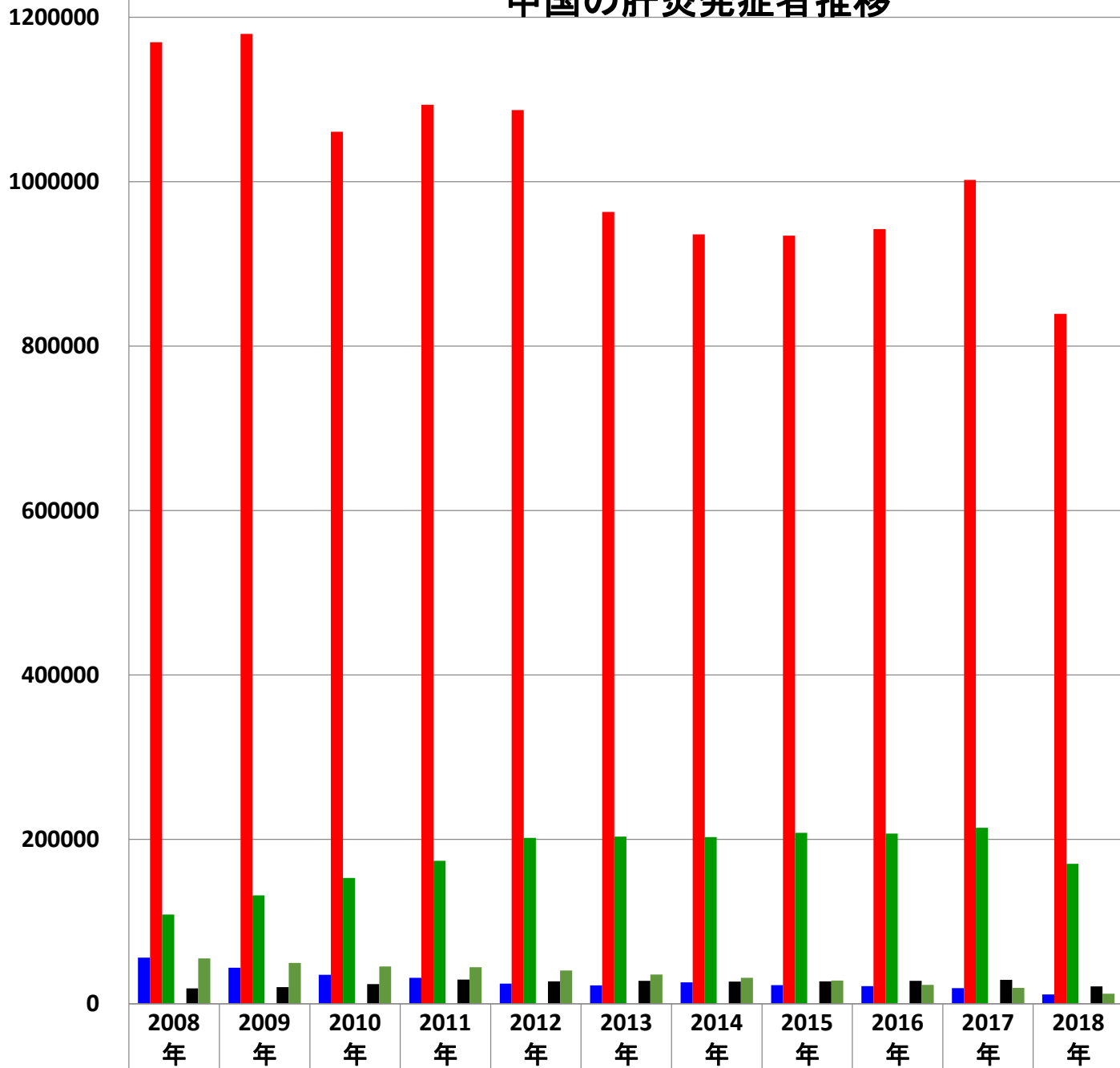
D型肝炎が2016年1月度から発表されるようになっていきます

# ウィルス性肝炎

- 中国の肝炎は、**B型肝炎**が突出しており、毎月十万人近く、年間百数十万人が発症している。
- **C型肝炎**は、年々増加の傾向にある。2016年の累計は、それを更に上回る231,725人だったが、B型肝炎と同様に衛生計生委の年末調整により2万5千人が急きょ減じられ、2015年より若干の**減少をしたこと**にされている。
- 2016年1月から**D型肝炎**の数字も発表されるようになった。

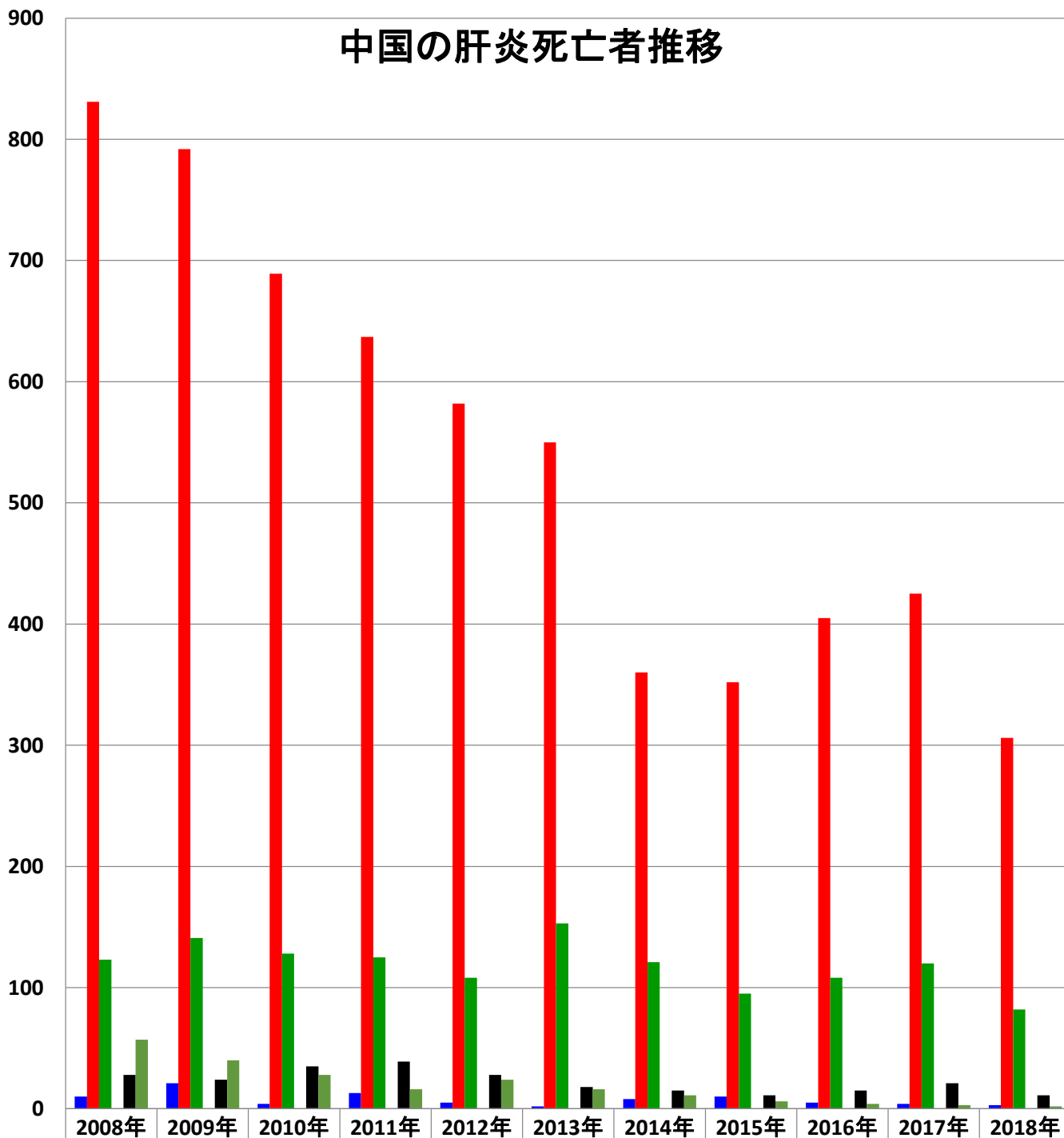
# 乙03：ウィルス性肝炎

## 中国の肝炎発症者推移



■ A型肝炎	56052	43841	35277	31456	24453	22244	25969	22667	21285	18875	11259
■ B型肝炎	116956	117960	106058	109333	108708	962974	935702	934215	942268	1E+06	839163
■ C型肝炎	108446	131849	153039	173872	201622	203155	202803	207897	206832	214023	170028
■ D型肝炎									411	375	306
■ E型肝炎	18525	20275	23682	29202	27271	27902	26988	27169	27922	29014	20917
■ 未分類	55072	49448	45402	44479	40368	35597	31559	27998	22761	19284	12154

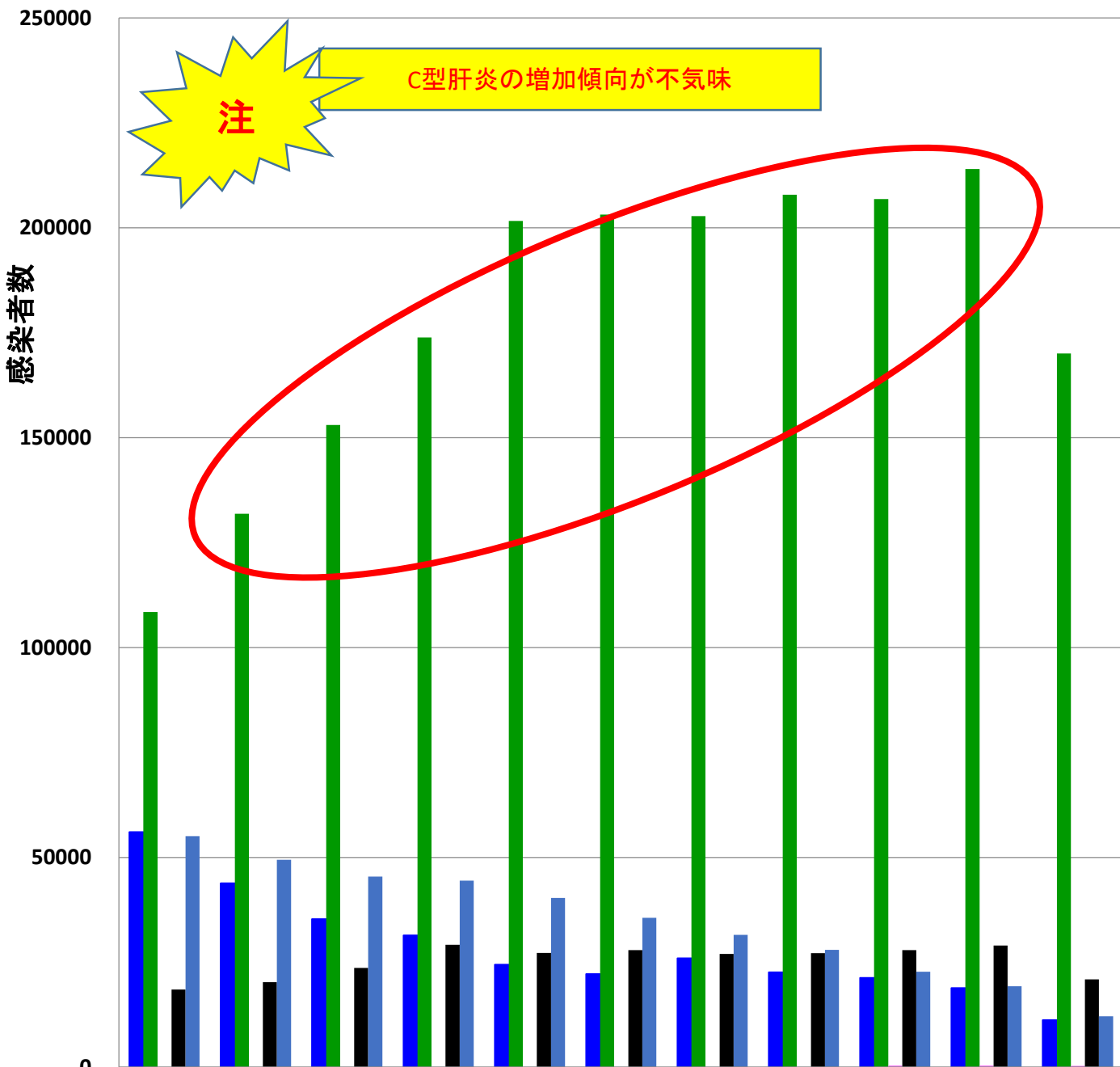
# 乙03：ウィルス性肝炎



	2008年	2009年	2010年	2011年	2012年	2013年	2014年	2015年	2016年	2017年	2018年
■ A型肝炎	10	21	4	13	5	2	8	10	5	4	3
■ B型肝炎	831	792	689	637	582	550	360	352	405	425	306
■ C型肝炎	123	141	128	125	108	153	121	95	108	120	82
■ D型肝炎									0	0	0
■ E型肝炎	28	24	35	39	28	18	15	11	15	21	11
■ 未分類	57	40	28	16	24	16	11	6	4	3	2

# 乙03：ウィルス性肝炎

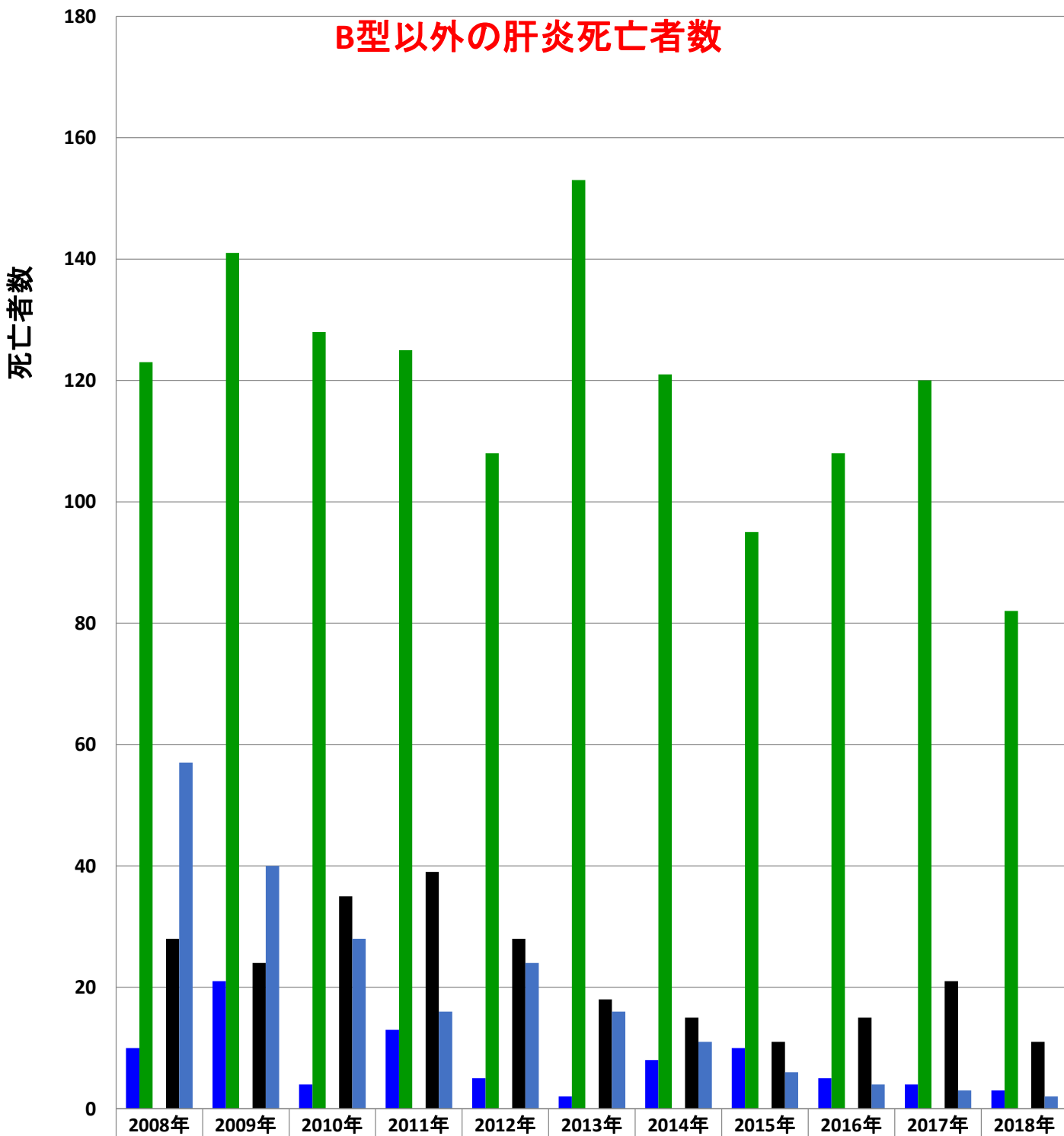
## B型以外の肝炎発症者数



	2008年	2009年	2010年	2011年	2012年	2013年	2014年	2015年	2016年	2017年	2018年
A型肝炎	56052	43841	35277	31456	24453	22244	25969	22667	21285	18875	11259
C型肝炎	108446	131849	153039	173872	201622	203155	202803	207897	206832	214023	170028
D型肝炎									411	375	306
E型肝炎	18525	20275	23682	29202	27271	27902	26988	27169	27922	29014	20917
未分類	55072	49448	45402	44479	40368	35597	31559	27998	22761	19284	12154

# 乙03：ウィルス性肝炎

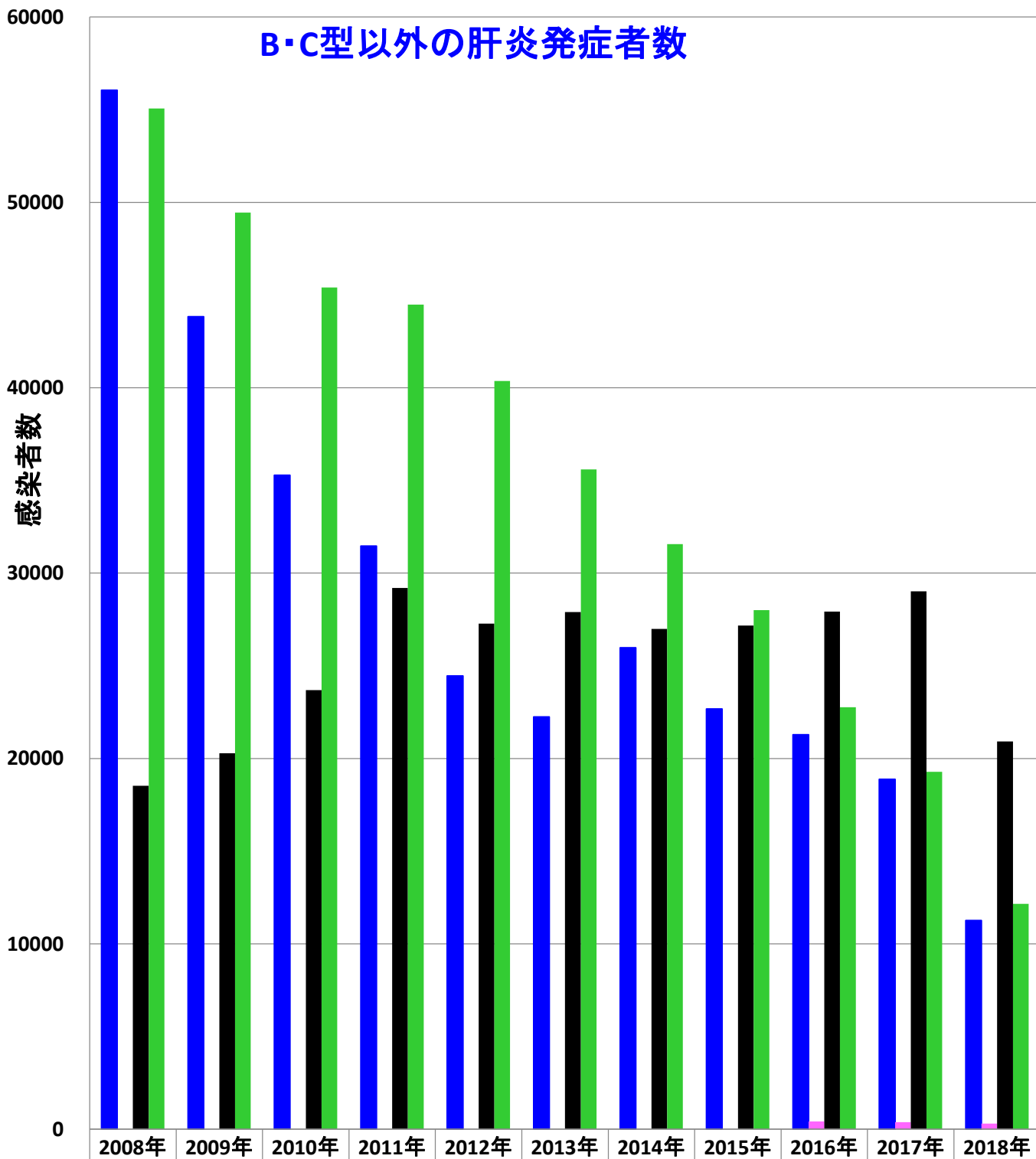
## B型以外の肝炎死亡者数



A型肝炎	10	21	4	13	5	2	8	10	5	4	3
C型肝炎	123	141	128	125	108	153	121	95	108	120	82
D型肝炎									0	0	0
E型肝炎	28	24	35	39	28	18	15	11	15	21	11
未分類	57	40	28	16	24	16	11	6	4	3	2

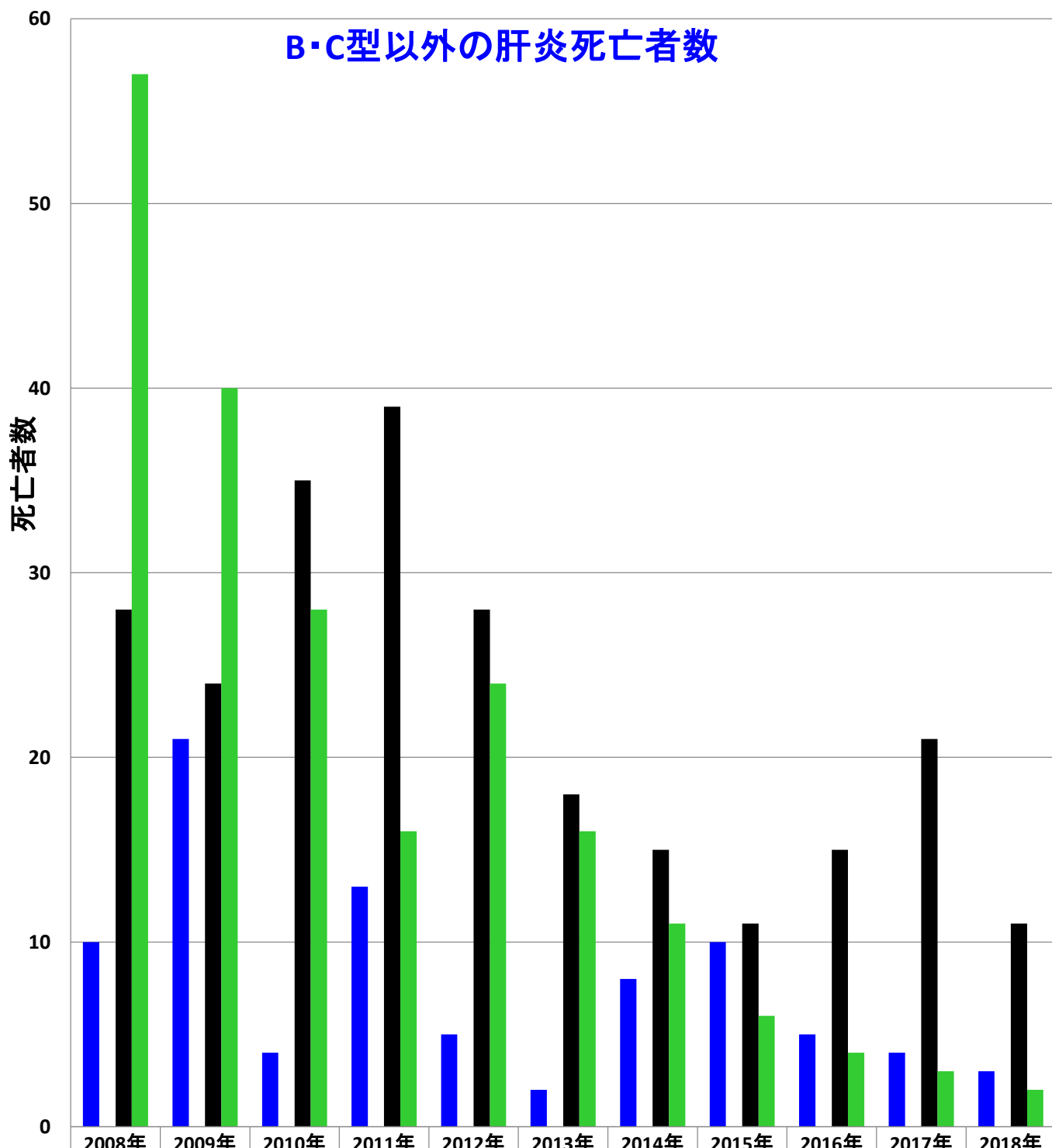
# 乙03：ウィルス性肝炎

B・C型以外の肝炎発症者数



■ A型肝炎	56052	43841	35277	31456	24453	22244	25969	22667	21285	18875	11259
■ D型肝炎									411	375	306
■ E型肝炎	18525	20275	23682	29202	27271	27902	26988	27169	27922	29014	20917
■ 未分類	55072	49448	45402	44479	40368	35597	31559	27998	22761	19284	12154

# 乙03：ウィルス性肝炎



	2008年	2009年	2010年	2011年	2012年	2013年	2014年	2015年	2016年	2017年	2018年
■ A型肝炎	10	21	4	13	5	2	8	10	5	4	3
■ D型肝炎									0	0	0
■ E型肝炎	28	24	35	39	28	18	15	11	15	21	11
■ 未分類	57	40	28	16	24	16	11	6	4	3	2