（中国乙08）
狂犬病発生推移

発表：2018年09月14日衛生健康委

作成：2018年09月14日

日中医療衛生情報研究所

狂犬病：過去に三つのピーク

①1950年代中期　②1980年代初期　③2000年代初期

- 最初のピーク期は、20世紀50年代中期：
  1942人の死亡を報告（1956年）
- 第二のピーク期は、20世紀80年代初期：
  7037人の死亡を報告（1981年）
- 第三のピーク期は、21世紀初頭の00年代後半：
  3300人の死亡を報告（2007年）
- その後2017年末まで、10年連続で減少傾向
  - 2015年は患者数801人、死者数は744人
  - 2016年は患者数644人、死者数は592人
  - 2017年は患者数516人、死者数は502人

乙08：狂犬病

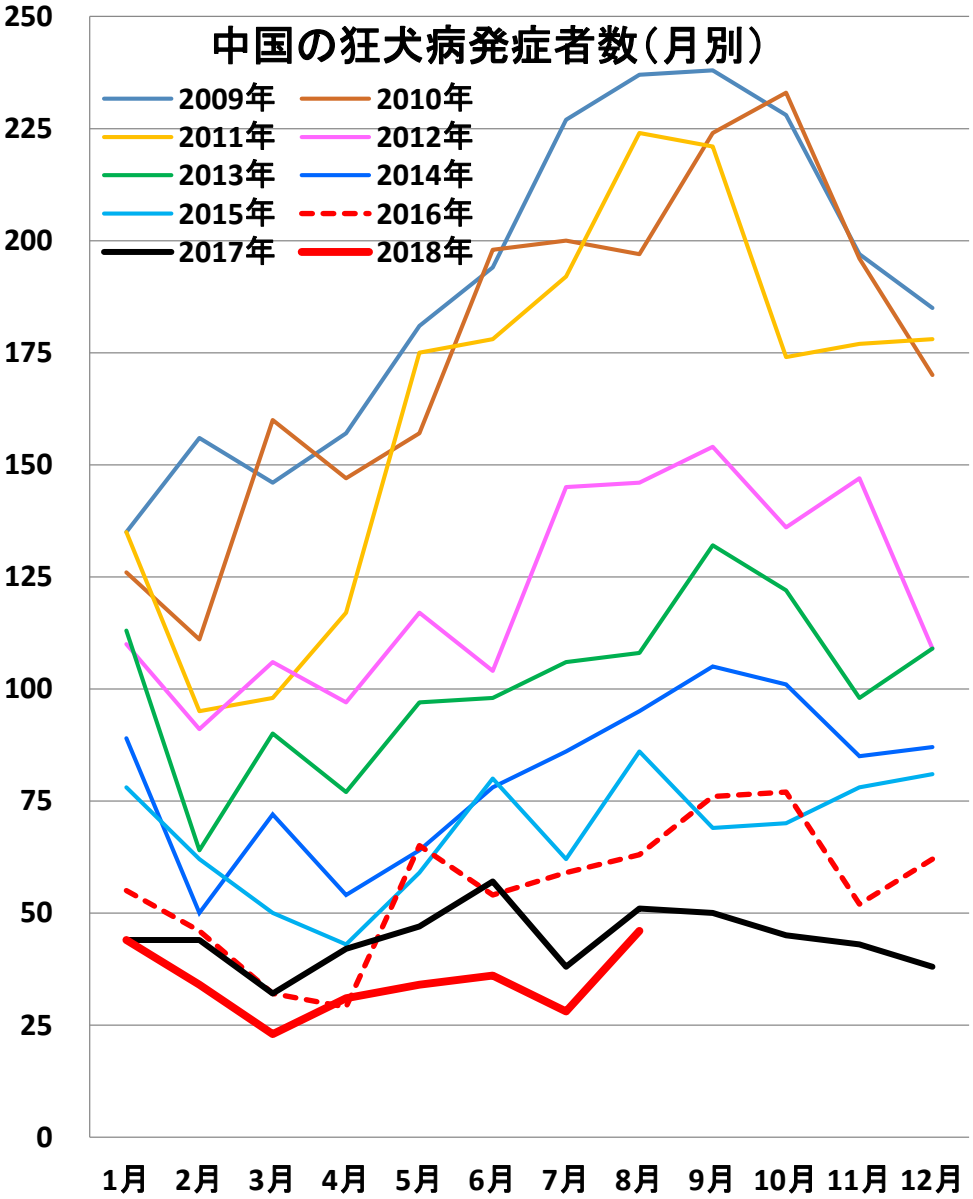
中国の狂犬病発症者数（月別）
2009年
2010年
2011年
2012年
2013年
2014年
2015年
2016年
2017年
2018年
250
225
200
175
150
125
100
75
50
25
0
1月
2月
3月
4月
5月
6月
7月
8月
9月
10月
11月
12月

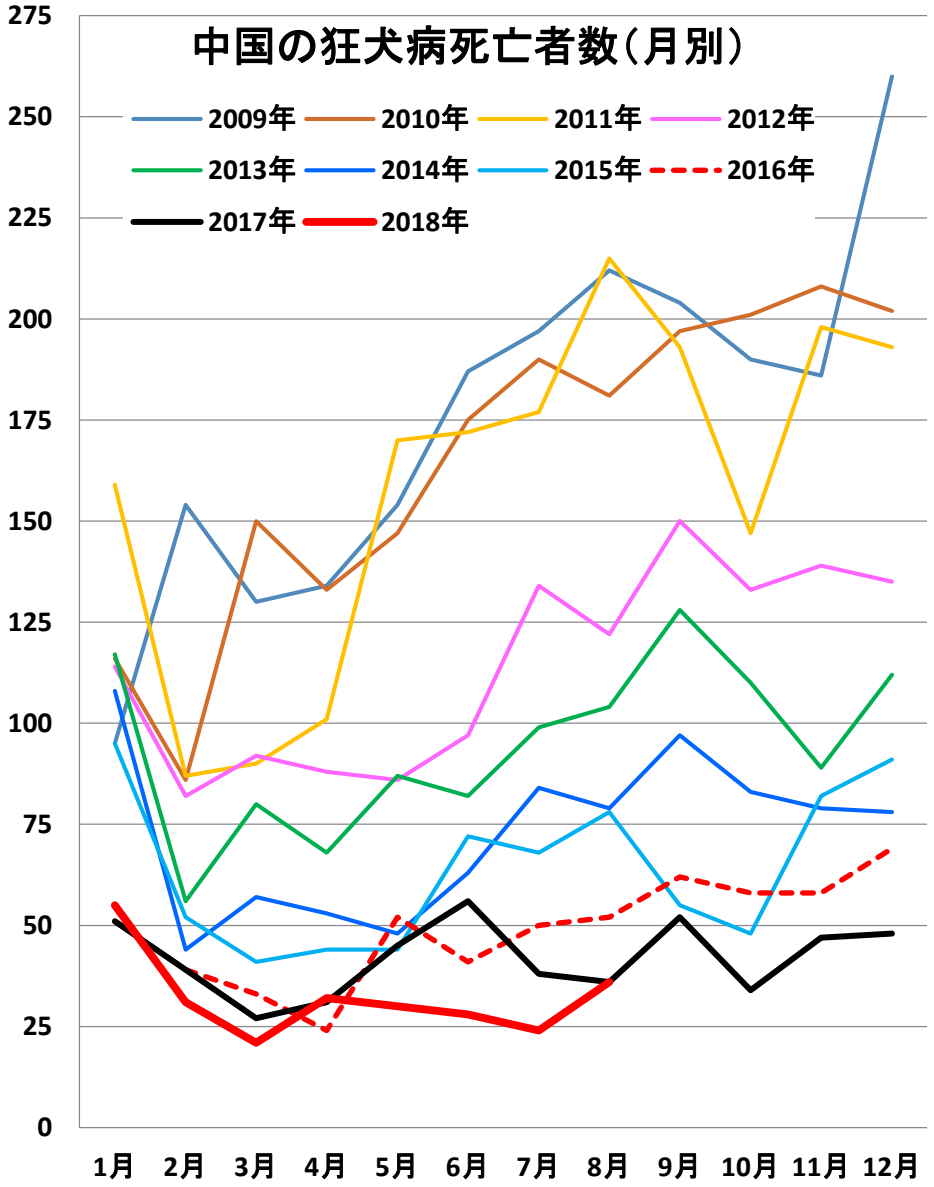
中国の狂犬病死亡者数（月別）
2009年
2010年
2011年
2012年
2013年
2014年
2015年
2016年
2017年
2018年
275
250
225
200
175
150
125
100
75
50
25
0
1月
2月
3月
4月
5月
6月
7月
8月
9月
10月
11月
12月

乙08：狂犬病

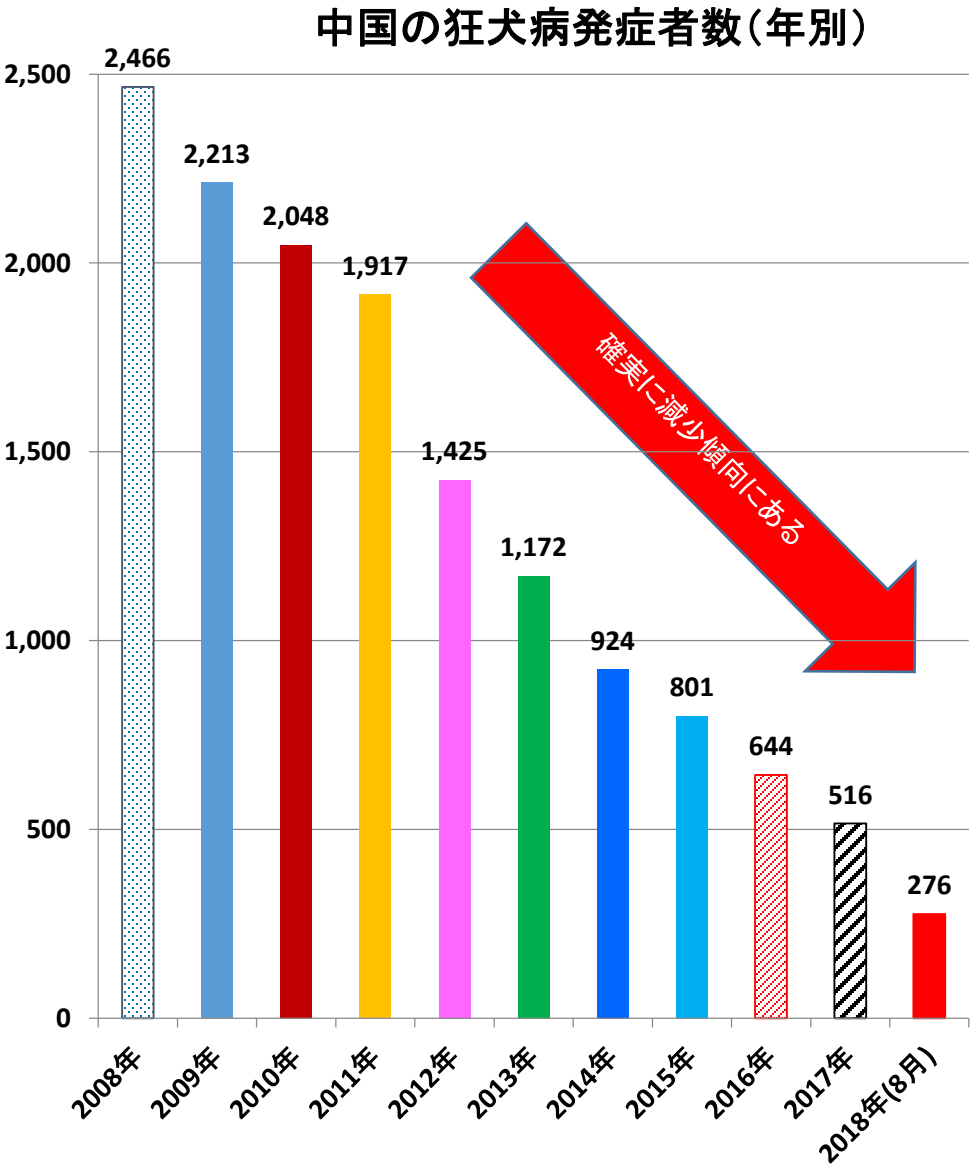
中国の狂犬病発症者数（年別）
2,466
2,213
2,048
1,917
1,425
1,172
924
801
644
516
276
2,500
2,000
1,500
1,000
500
0
2008年
2009年
2010年
2011年
2012年
2013年
2014年
2015年
2016年
2017年
2018年(8月)
確実に減少傾向にある

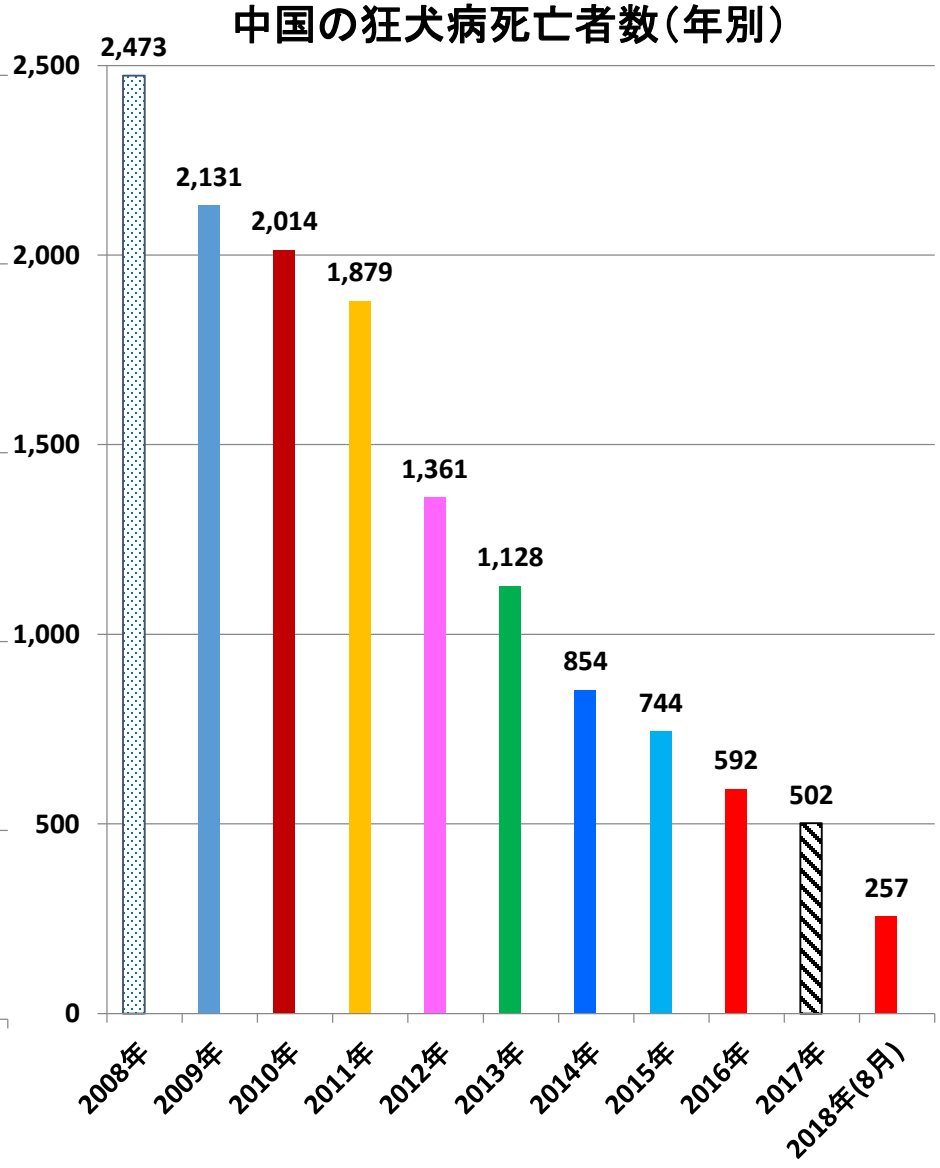
中国の狂犬病死亡者数（年別）
2,473
2,131
2,014
1,879
1,361
1,128
854
744
592
502
257
2,500
2,000
1,500
1,000
500
0
2008年
2009年
2010年
2011年
2012年
2013年
2014年
2015年
2016年
2017年
2018年(8月)