

(中国乙03)  
ウイルス性肝炎発生推移  
(発症者数修正)

発表:2018年12月17日衛生健康委

作成:2018年12月20日  
日中医療衛生情報研究所

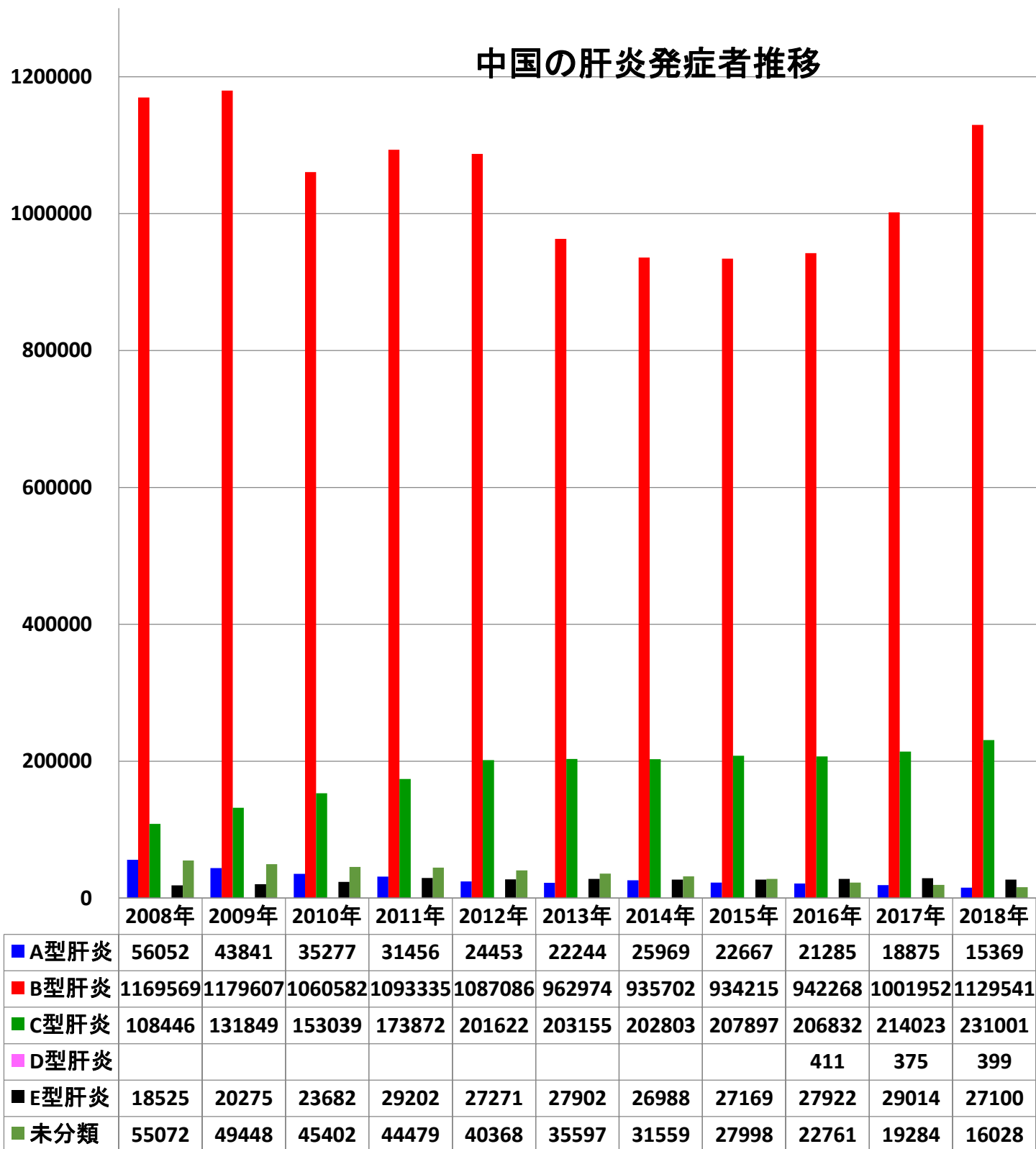
D型肝炎が2016年1月度から発表されるようになっていきます

# ウィルス性肝炎

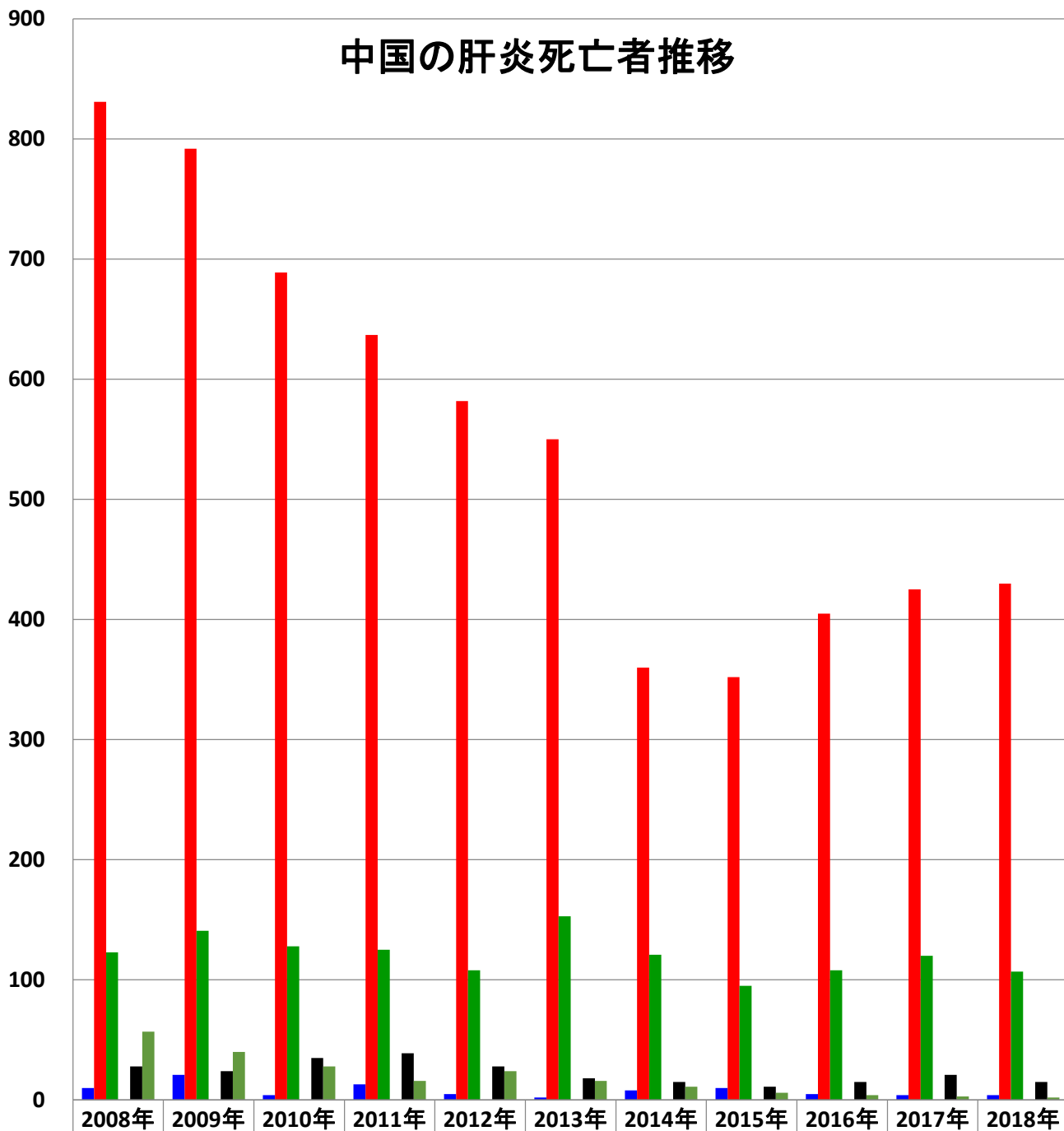
- 中国の肝炎は、**B型肝炎**が突出しており、毎月十万人近く、年間百数十万人が発症している。
- **C型肝炎**は、年々増加の傾向にある。2016年の累計は、それを更に上回る231,725人だったが、B型肝炎と同様に衛生計生委の年末調整により2万5千人が急きょ減じられ、2015年より若干の**減少をしたこと**にされている。
- 2016年1月から**D型肝炎**の数字も発表されるようになった。
- **2018年8月度分より、B型C型以外のグラフも作成してみた。**

# 乙03：ウイルス性肝炎

## 中国の肝炎発症者推移

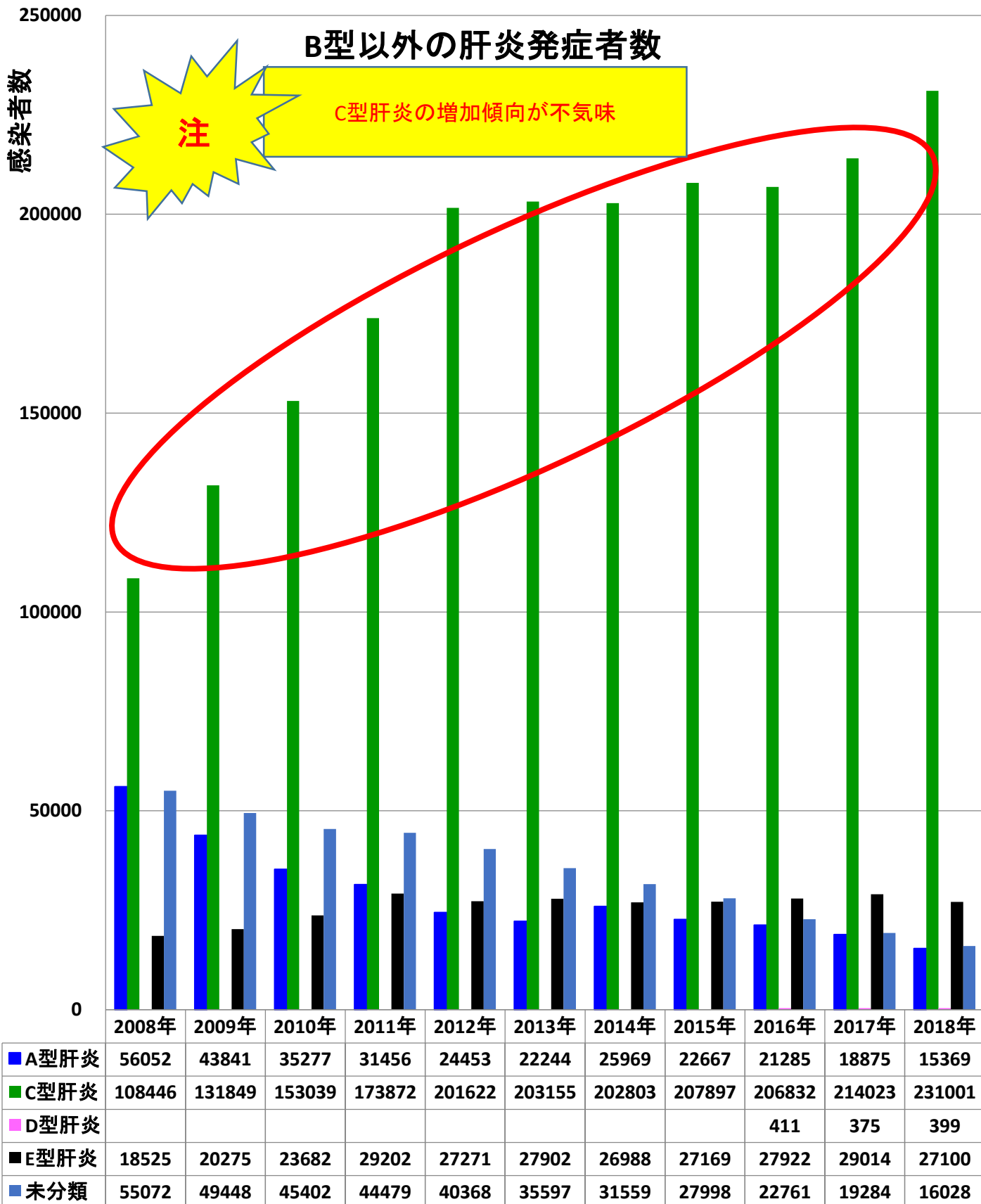


# 乙03：ウイルス性肝炎

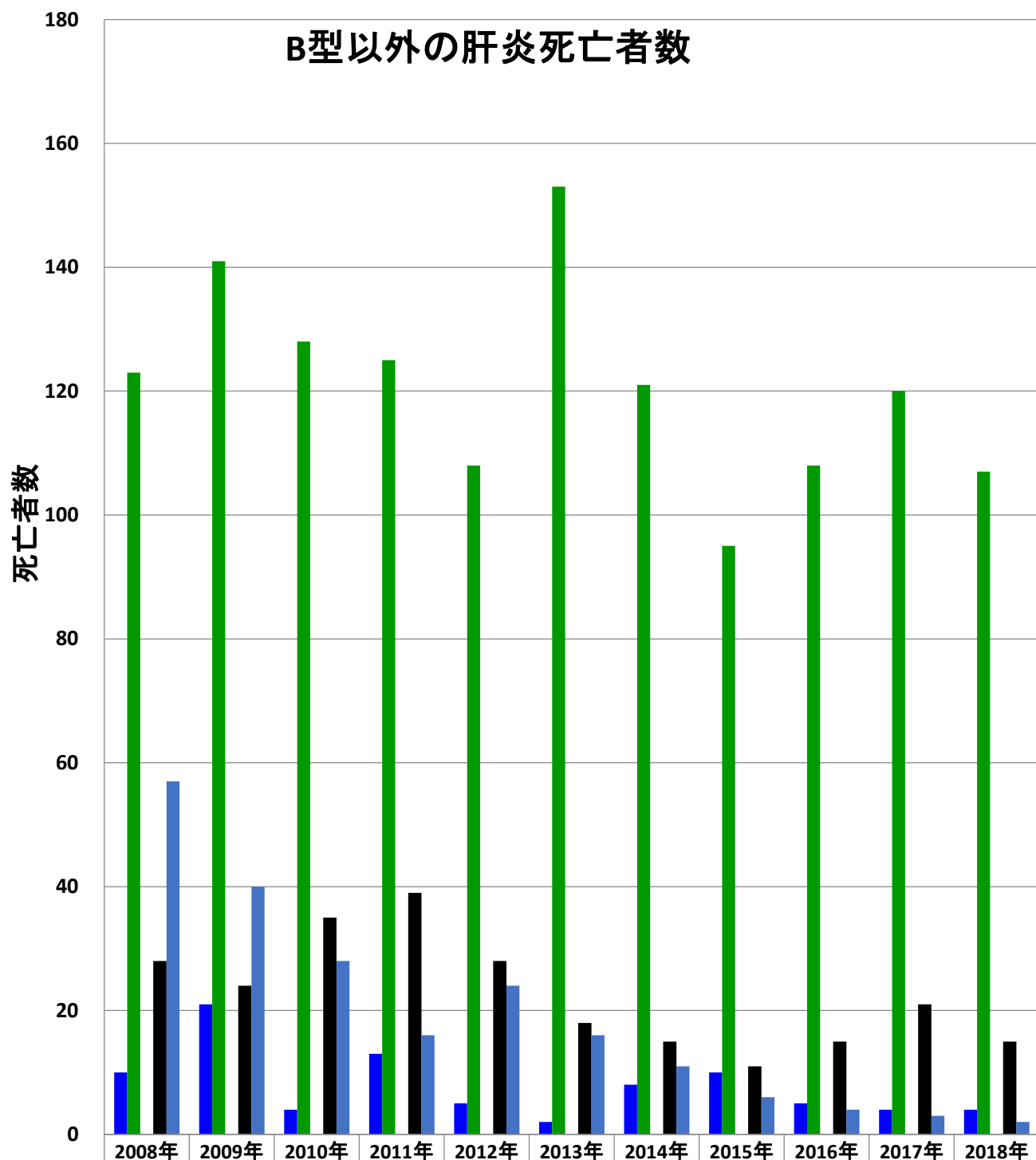


■ A型肝炎	10	21	4	13	5	2	8	10	5	4	4
■ B型肝炎	831	792	689	637	582	550	360	352	405	425	430
■ C型肝炎	123	141	128	125	108	153	121	95	108	120	107
■ D型肝炎									0	0	0
■ E型肝炎	28	24	35	39	28	18	15	11	15	21	15
■ 未分類	57	40	28	16	24	16	11	6	4	3	2

# 乙03：ウィルス性肝炎



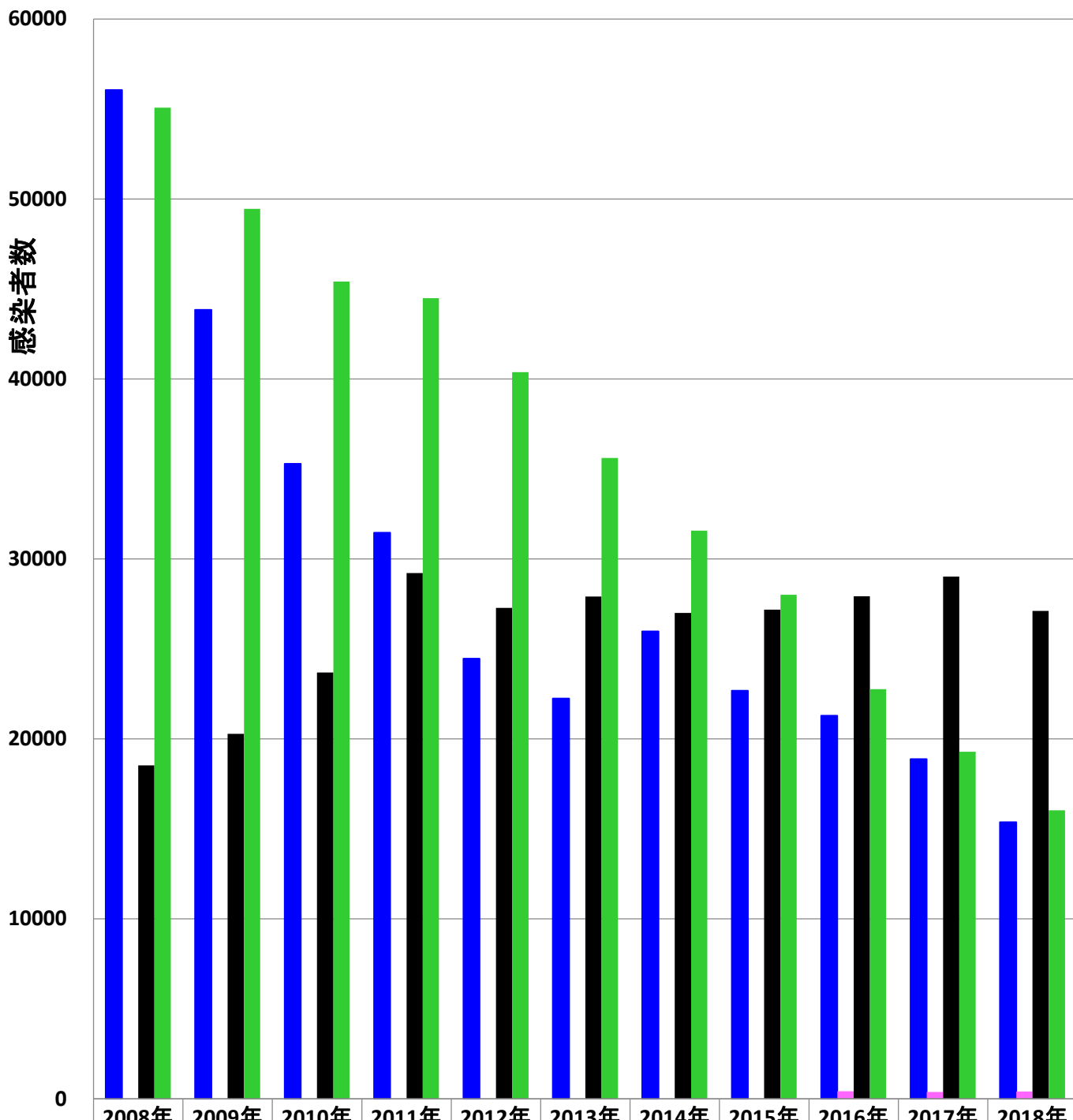
# 乙03：ウイルス性肝炎



■ A型肝炎	10	21	4	13	5	2	8	10	5	4	4
■ C型肝炎	123	141	128	125	108	153	121	95	108	120	107
■ D型肝炎									0	0	0
■ E型肝炎	28	24	35	39	28	18	15	11	15	21	15
■ 未分類	57	40	28	16	24	16	11	6	4	3	2

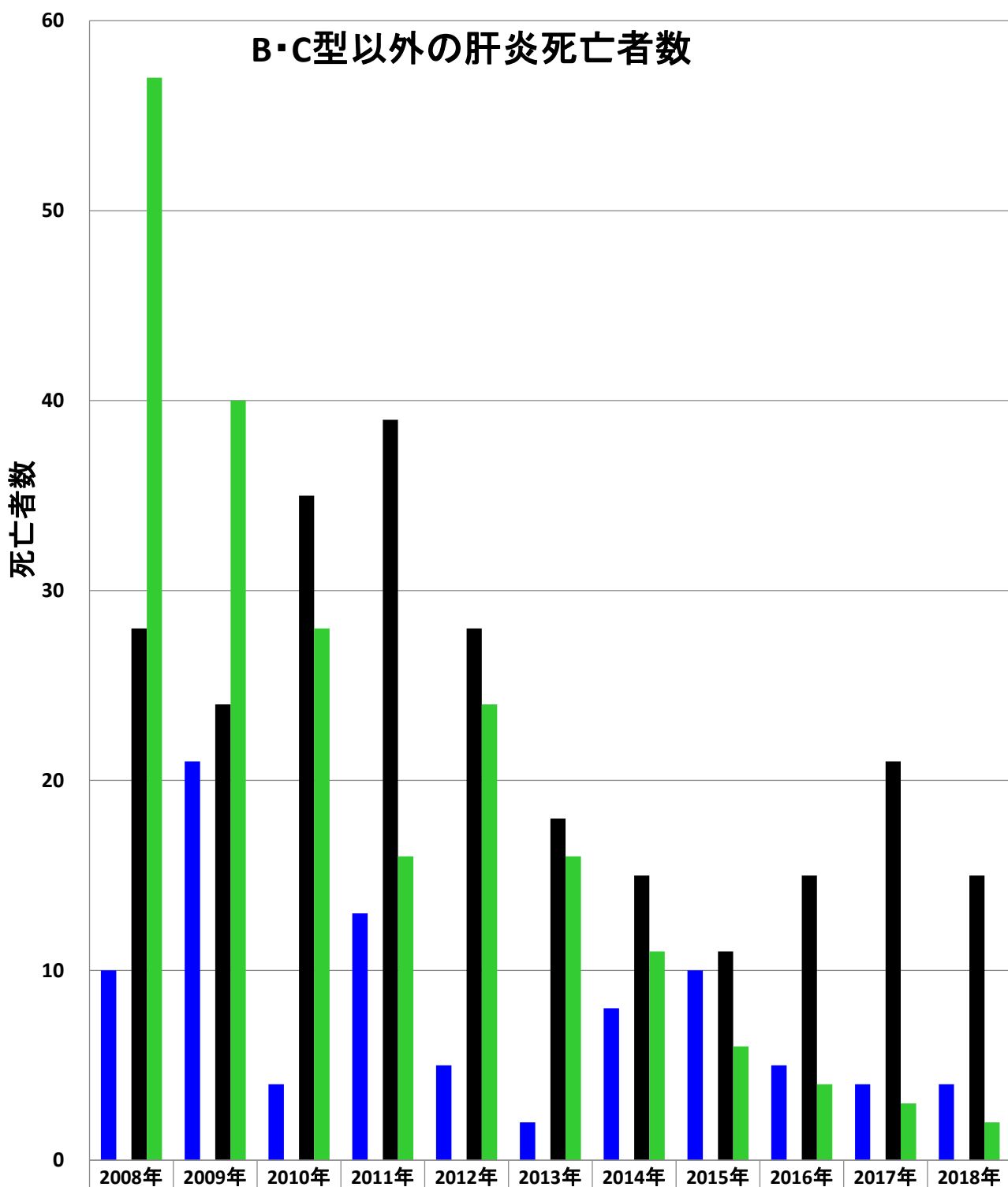
# 乙03：ウィルス性肝炎

## B・C型以外の肝炎発症者数



■ A型肝炎	56052	43841	35277	31456	24453	22244	25969	22667	21285	18875	15369
■ D型肝炎									411	375	399
■ E型肝炎	18525	20275	23682	29202	27271	27902	26988	27169	27922	29014	27100
■ 未分類	55072	49448	45402	44479	40368	35597	31559	27998	22761	19284	16028

# 乙03: ウィルス性肝炎



■ A型肝炎	10	21	4	13	5	2	8	10	5	4	4
■ D型肝炎									0	0	0
■ E型肝炎	28	24	35	39	28	18	15	11	15	21	15
■ 未分類	57	40	28	16	24	16	11	6	4	3	2