（中国乙08）
狂犬病発生推移
＝ 2019年05月度 ＝

発表：2019年06月21日衛生健康委

（実際の発表日は6月24日）

作成：2019年06月26日

日中医療衛生情報研究所

狂犬病：過去に三つのピーク

①1950年代中期　②1980年代初期　③2000年代初期

- 最初のピーク期は、20世紀50年代中期：
  1942人の死亡を報告（1956年）
- 第二のピーク期は、20世紀80年代初期：
  7037人の死亡を報告（1981年）
- 第三のピーク期は、21世紀初頭の00年代後半：
  3300人の死亡を報告（2007年）

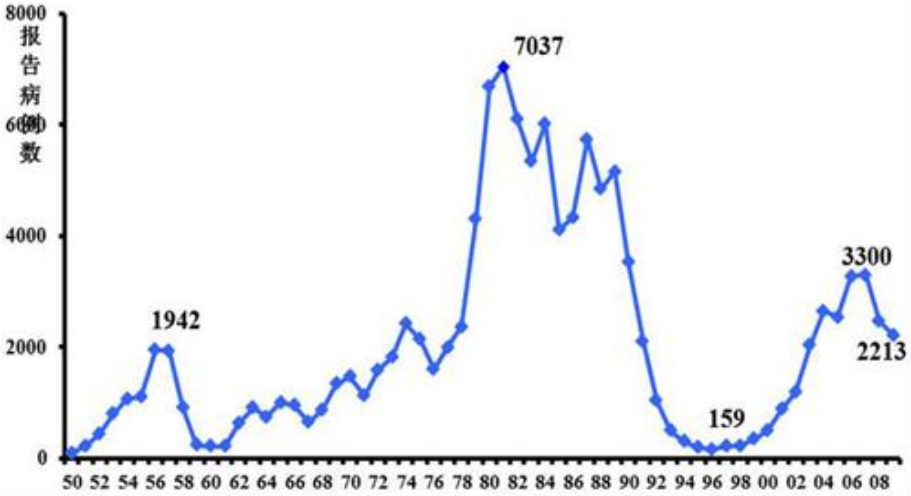

狂犬病：第三ピーク以後の状況

- 第三のピーク期は、21世紀初頭の00年代後半：
  3300人の死亡を報告（2007年）
- その後2017年末まで、10年連続で減少傾向
  - 2015年は、患者数801人、死者数は744人
  - 2016年は、患者数644人、死者数は592人
  - 2017年は、患者数516人、死者数は502人
  - 2019年は、患者数422人、死者数は410人

＜宮本の疑問＞
100%の致命率という
狂犬病なのに、、、
4年間の
患者数計は2383人
死亡数計は2248人
↓↓
135人が生存？？

乙08: 狂犬病

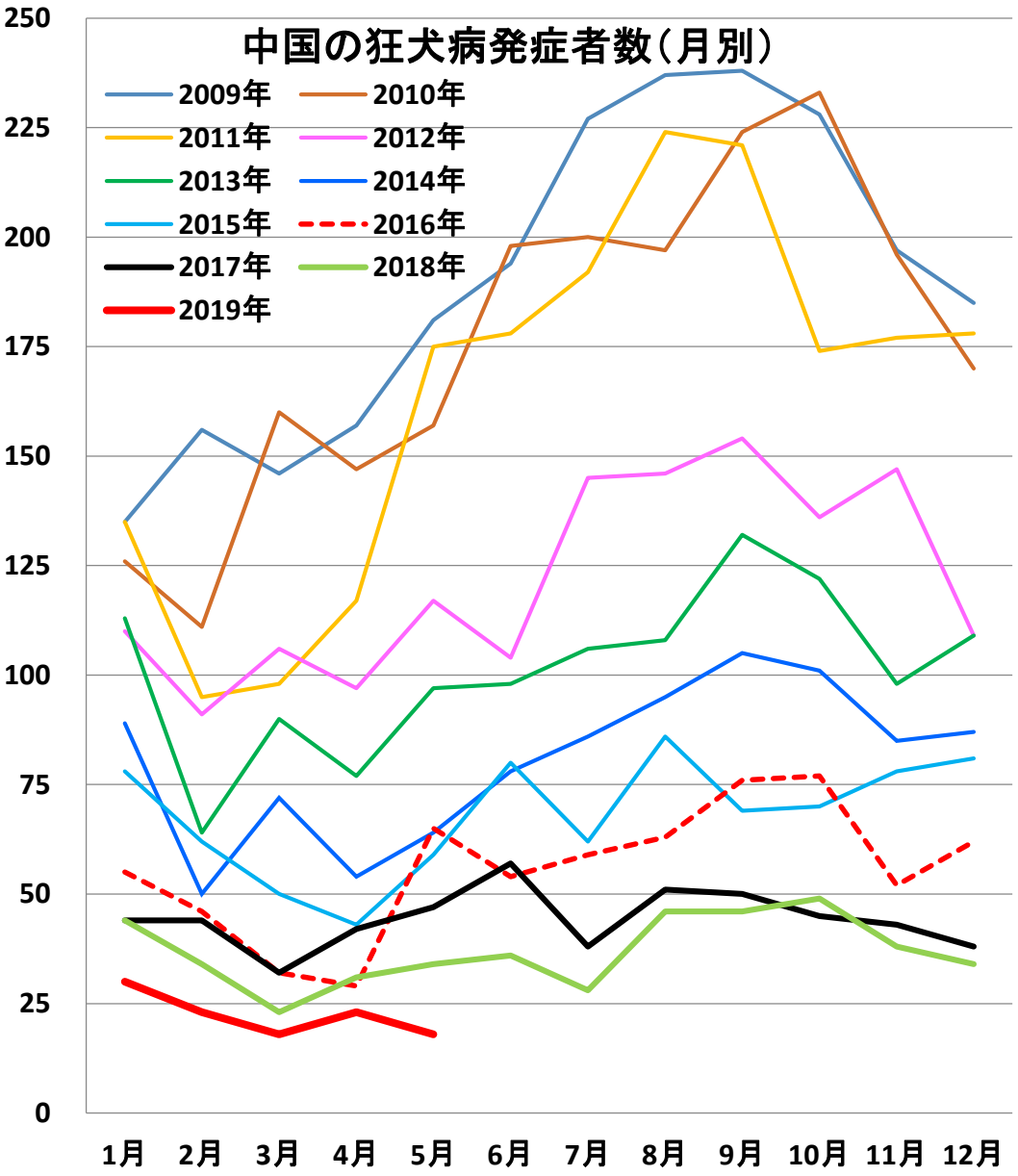
中国の狂犬病発症者数(月別)
2009年
2010年
2011年
2012年
2013年
2014年
2015年
2016年
2017年
2018年
2019年
250
225
200
175
150
125
100
75
50
25
0
1月
2月
3月
4月
5月
6月
7月
8月
9月
10月
11月
12月

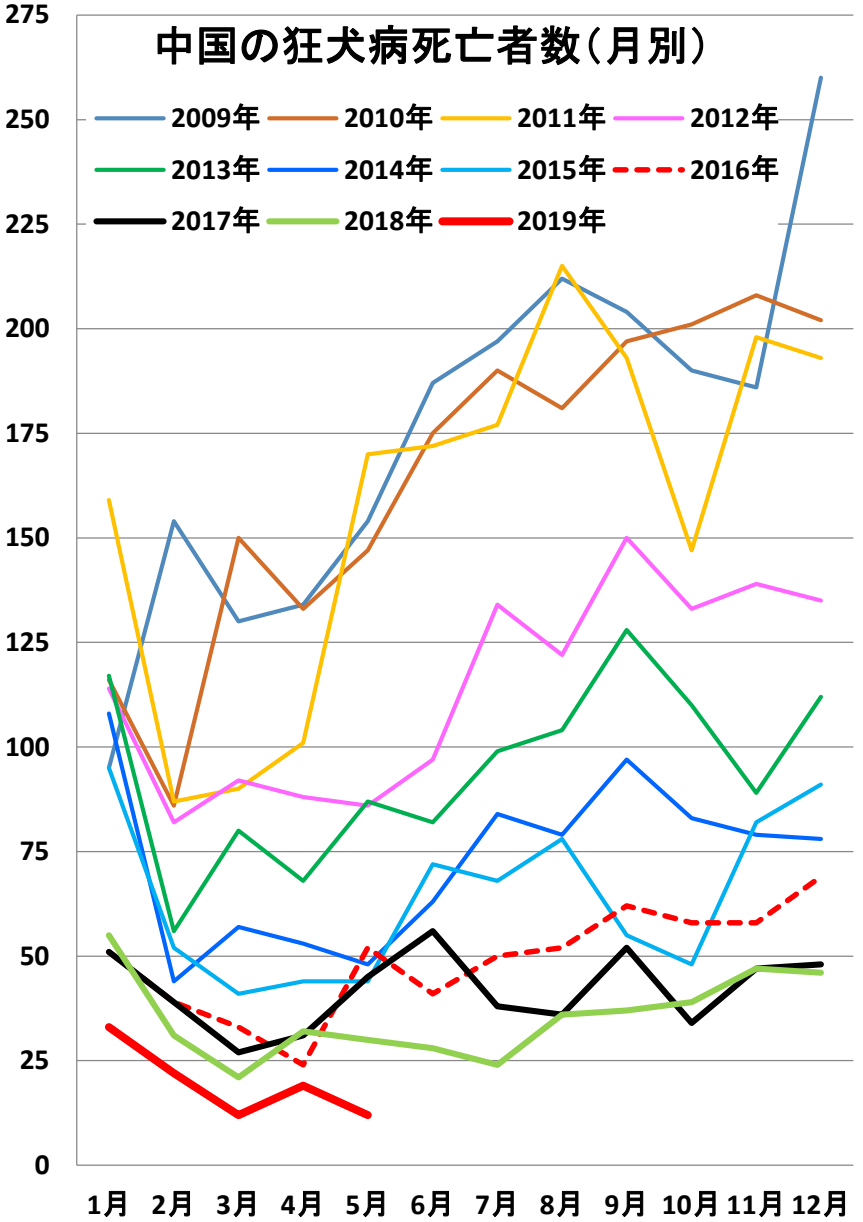
中国の狂犬病死亡者数(月別)
2009年
2010年
2011年
2012年
2013年
2014年
2015年
2016年
2017年
2018年
2019年
275
250
225
200
175
150
125
100
75
50
25
0
1月
2月
3月
4月
5月
6月
7月
8月
9月
10月
11月
12月

乙08：狂犬病

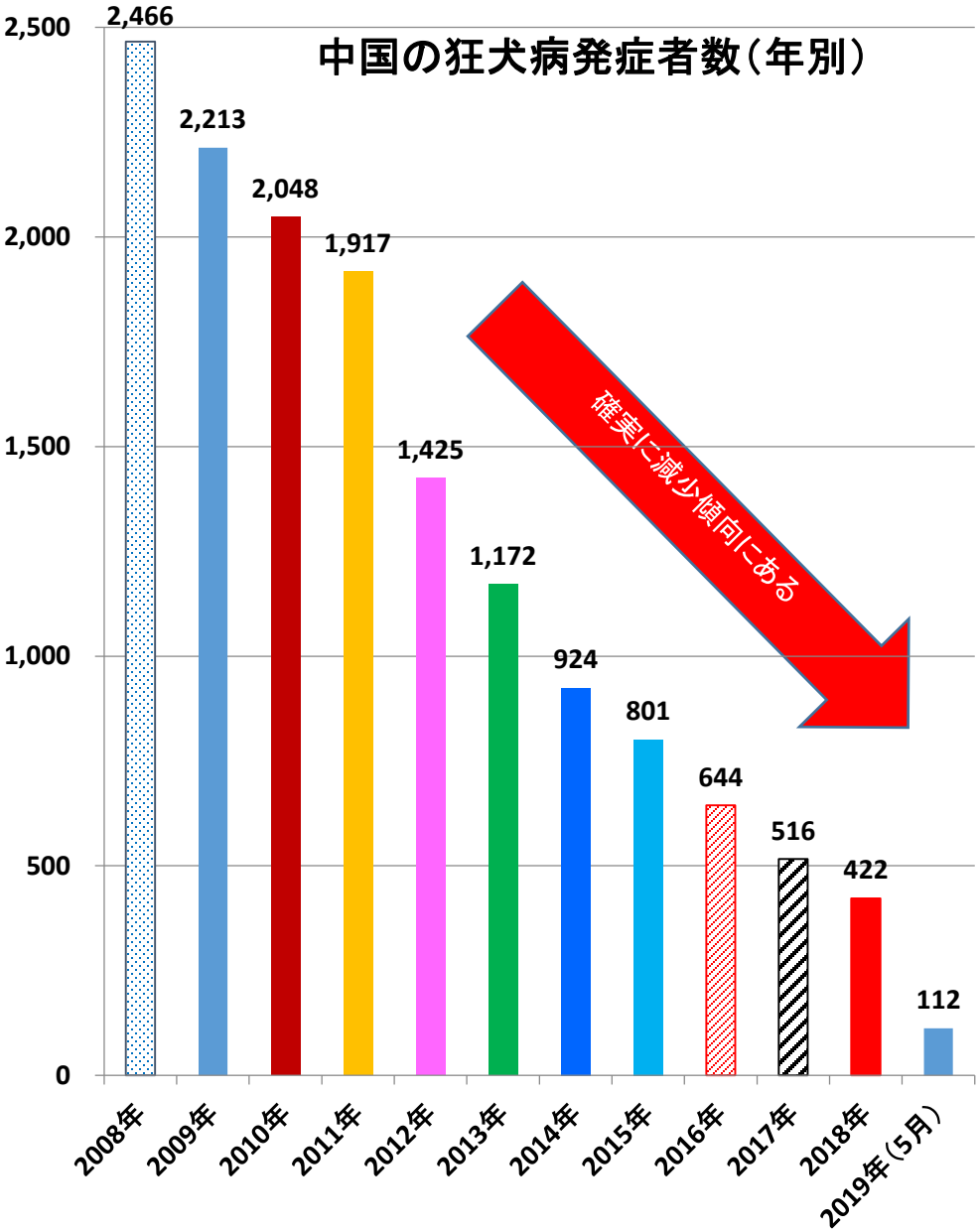
中国の狂犬病発症者数（年別）
2,466
2,213
2,048
1,917
1,425
1,172
924
801
644
516
422
112
確実に減少傾向にある
2,500
2,000
1,500
1,000
500
0
2008年
2009年
2010年
2011年
2012年
2013年
2014年
2015年
2016年
2017年
2018年
2019年（5月）

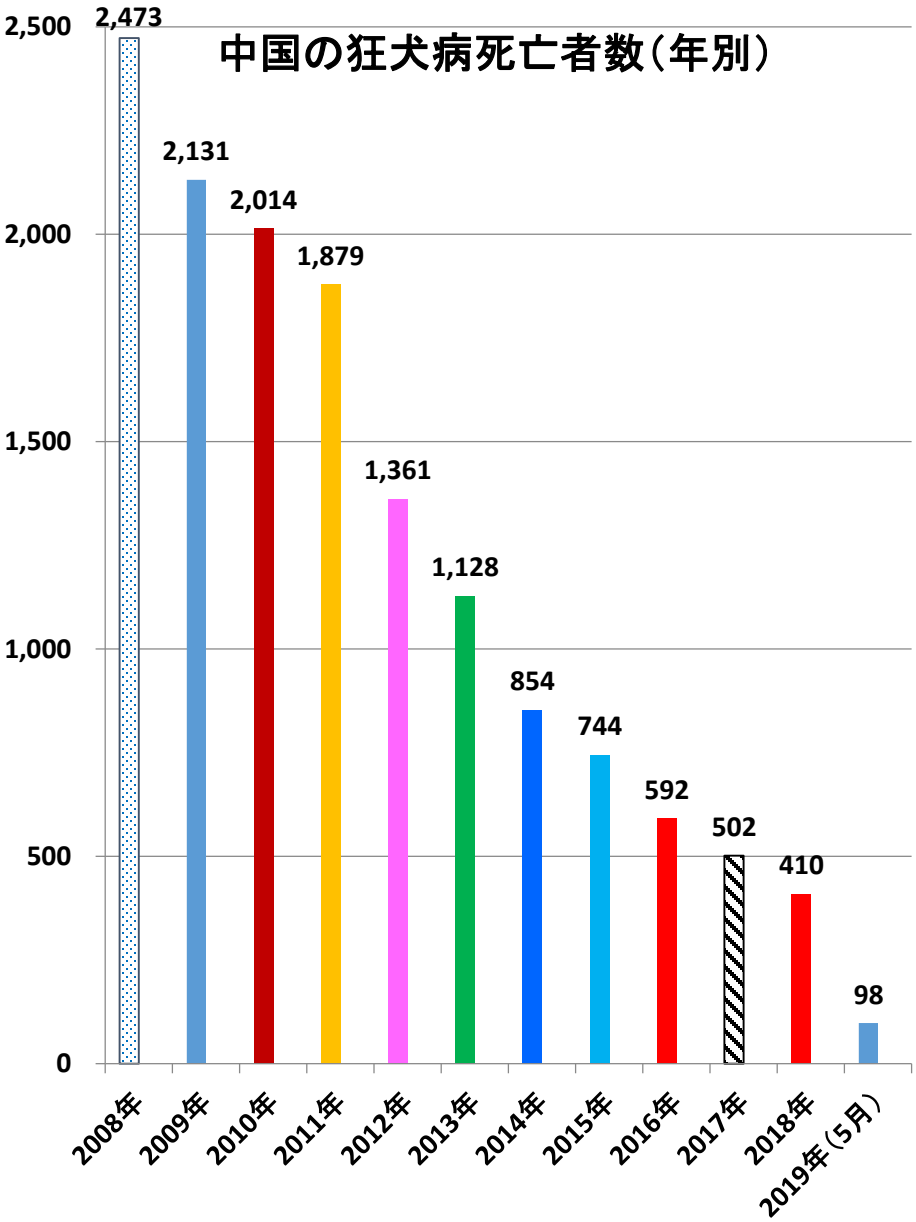
中国の狂犬病死亡者数（年別）
2,473
2,131
2,014
1,879
1,361
1,128
854
744
592
502
410
98
2,500
2,000
1,500
1,000
500
0
2008年
2009年
2010年
2011年
2012年
2013年
2014年
2015年
2016年
2017年
2018年
2019年（5月）