（中国乙07）
流行性出血熱発生推移
＝ 2019年06月度 ＝

発表：2019年08月02日衛生健康委

（実際の発表日も08月02日）

作成：2019年08月03日

日中医療衛生情報研究所

流行性出血熱

中国の流行性出血熱は、

- 2009年を除き、毎年11月が発症ピーク月となっている。
- 6月にも小さなピークが見られる
- 年度別には2012年の13308人をピークに漸減しているのが見て取れ、2016年以後、2017年を例外に下降している。

乙07: 流行性出血熱

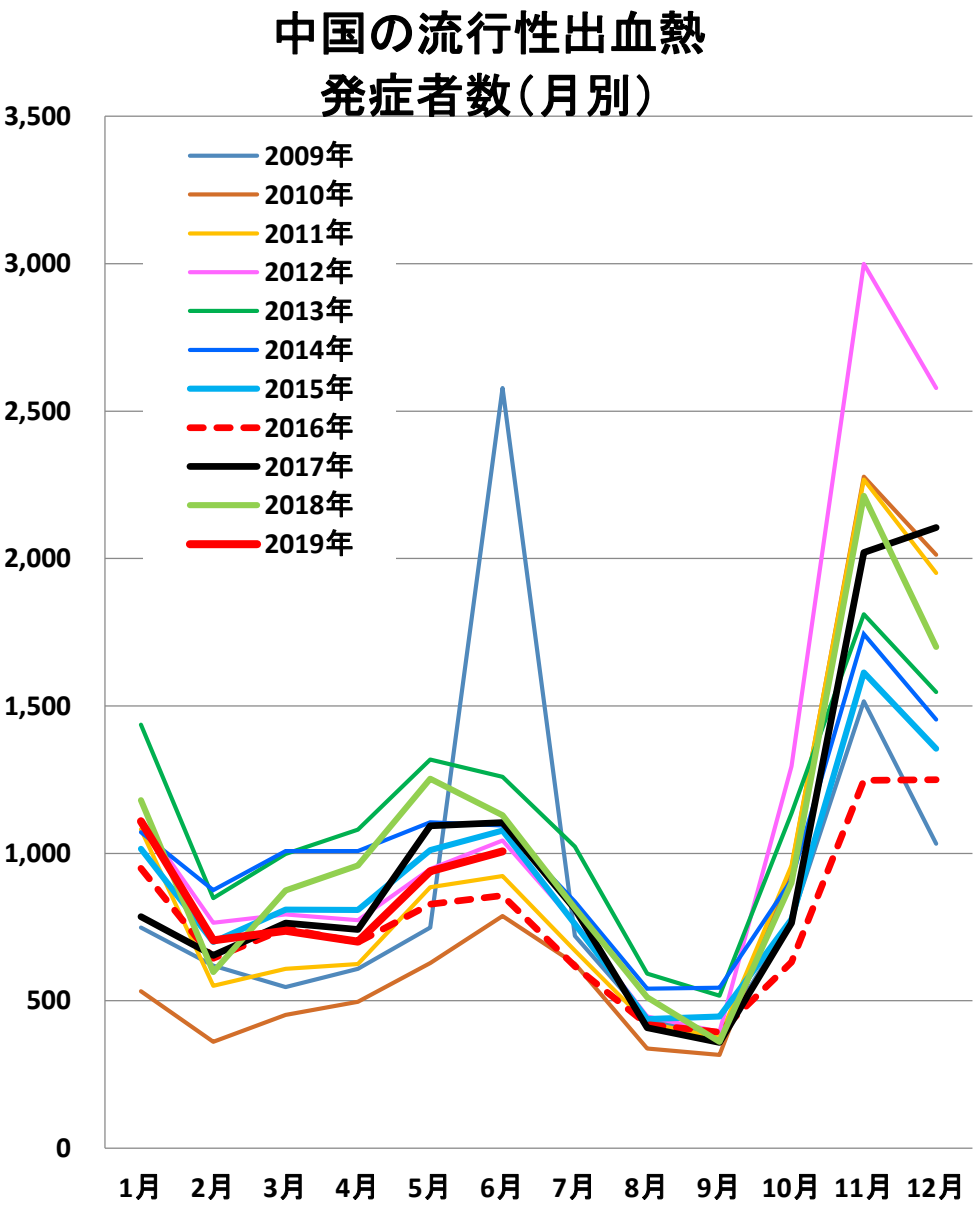
中国の流行性出血熱
発症者数(月別)
3,500
3,000
2,500
2,000
1,500
1,000
500
0
2009年
2010年
2011年
2012年
2013年
2014年
2015年
2016年
2017年
2018年
2019年
1月
2月
3月
4月
5月
6月
7月
8月
9月
10月
11月
12月

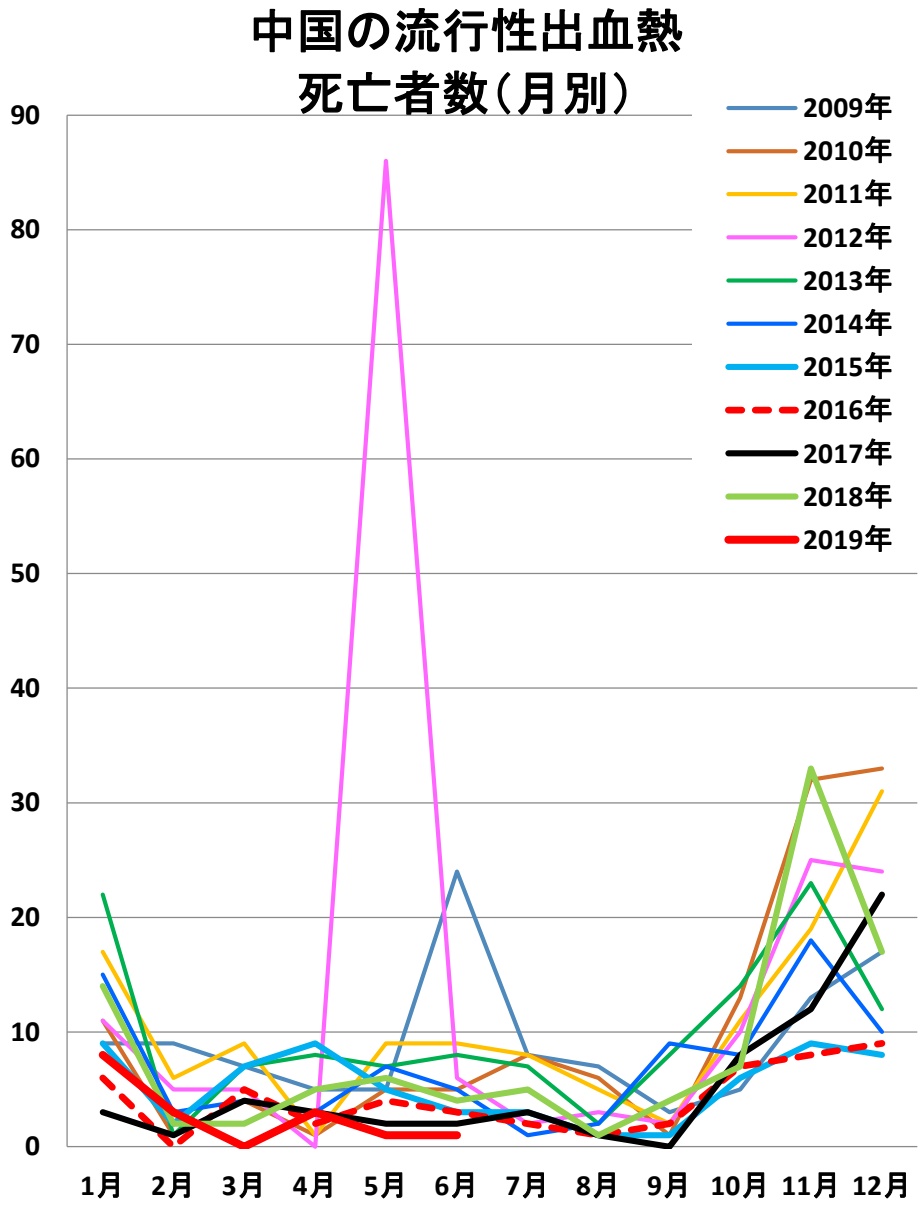
中国の流行性出血熱
死亡者数(月別)
90
80
70
60
50
40
30
20
10
0
2009年
2010年
2011年
2012年
2013年
2014年
2015年
2016年
2017年
2018年
2019年
1月
2月
3月
4月
5月
6月
7月
8月
9月
10月
11月
12月

乙07: 流行性出血熱

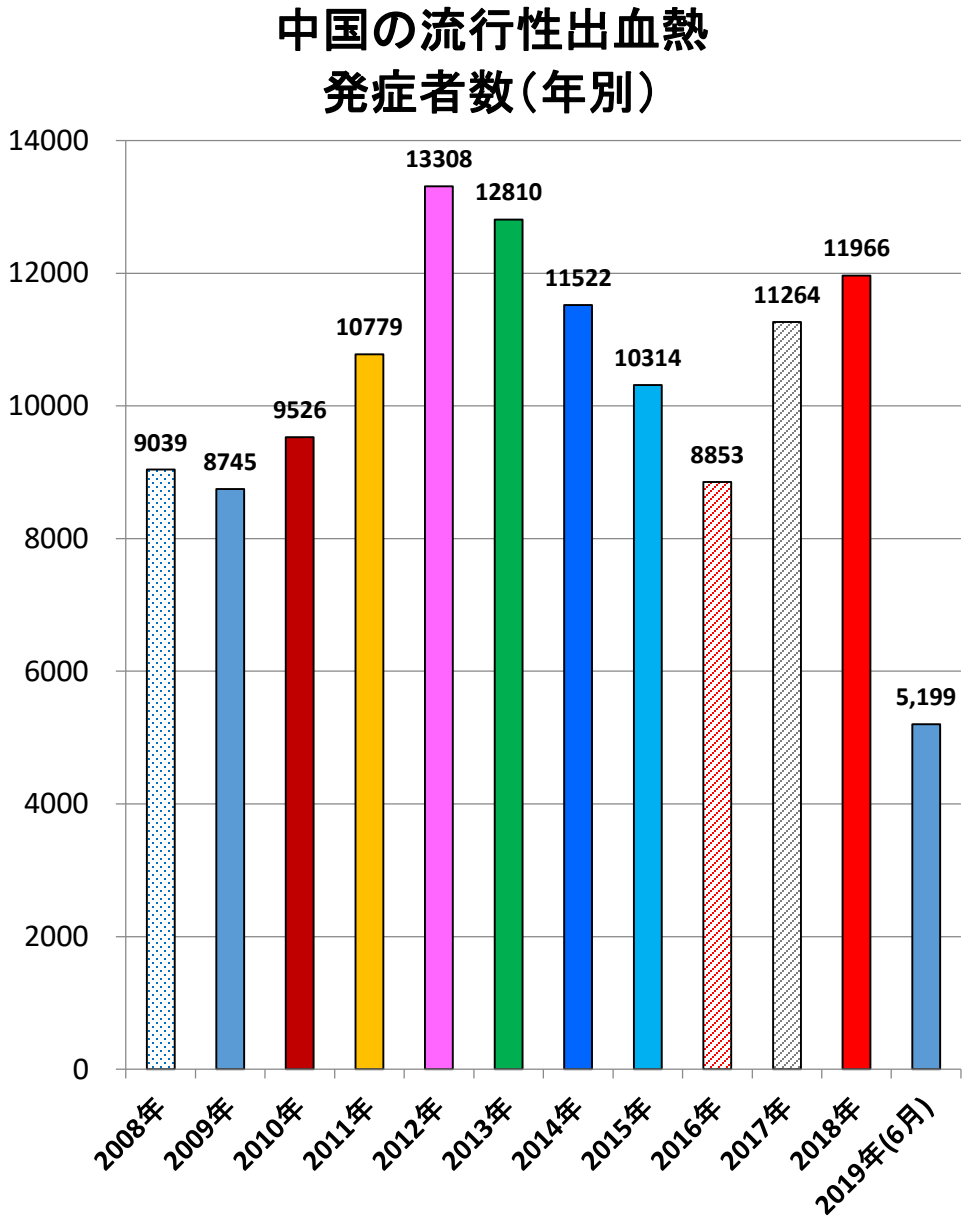
中国の流行性出血熱
発症者数(年別)
14000
12000
10000
8000
6000
4000
2000
0
9039
8745
9526
10779
13308
12810
11522
10314
8853
11264
11966
5,199
2008年
2009年
2010年
2011年
2012年
2013年
2014年
2015年
2016年
2017年
2018年
2019年(6月)

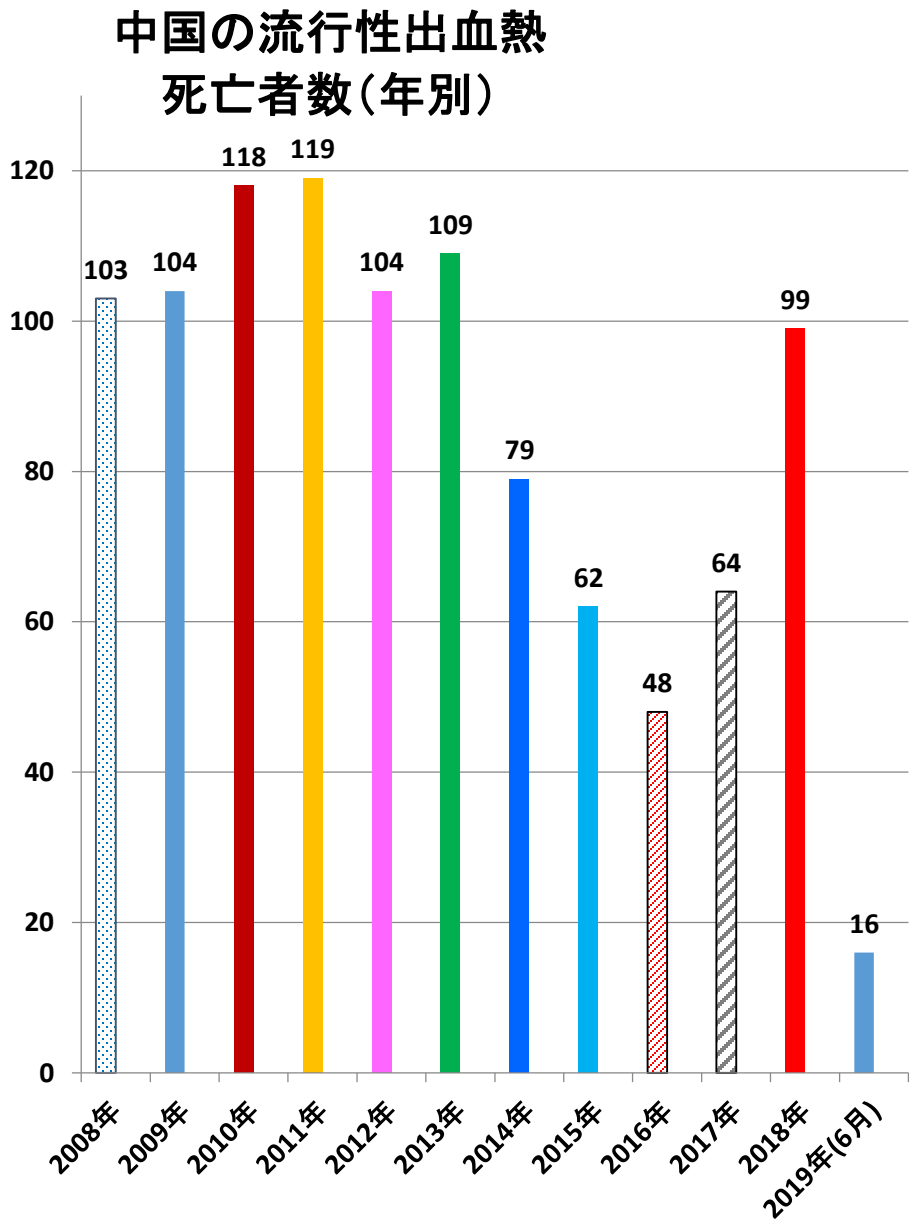
中国の流行性出血熱
死亡者数(年別)
120
100
80
60
40
20
0
103
104
118
119
104
109
79
62
48
64
99
16
2008年
2009年
2010年
2011年
2012年
2013年
2014年
2015年
2016年
2017年
2018年
2019年(6月)