（中国乙**08**）
狂犬病発生推移
＝ 2019年07月度 ＝

発表：2019年08月27日衛生健康委

作成：2019年08月28日

日中医療衛生情報研究所

狂犬病：過去に三つのピーク

①1950年代中期　②1980年代初期　③2000年代初期

- 最初のピーク期は、20世紀50年代中期：
  1942人の死亡を報告（1956年）
- 第二のピーク期は、20世紀80年代初期：
  7037人の死亡を報告（1981年）
- 第三のピーク期は、21世紀初頭の00年代後半：
  3300人の死亡を報告（2007年）

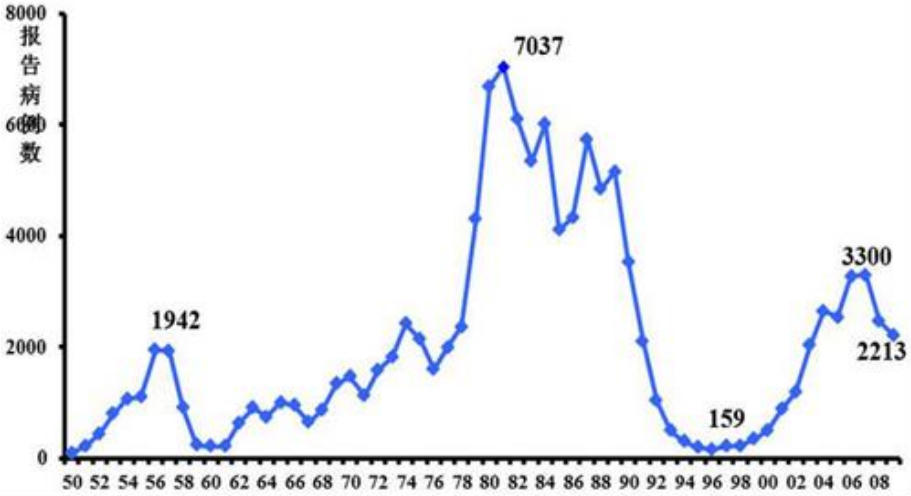

狂犬病：第三ピーク以後の状況

- 第三のピーク期は、21世紀初頭の00年代後半：
  3300人の死亡を報告（2007年）
- その後2017年末まで、10年連続で減少傾向
  - 2015年は、患者数801人、死者数は744人
  - 2016年は、患者数644人、死者数は592人
  - 2017年は、患者数516人、死者数は502人
  - 2019年は、患者数422人、死者数は410人

＜宮本の疑問＞
100%の致命率という
狂犬病なのに、、、
4年間の
患者数計は2383人
死亡数計は2248人
↓↓
135人が生存？？

乙08: 狂犬病

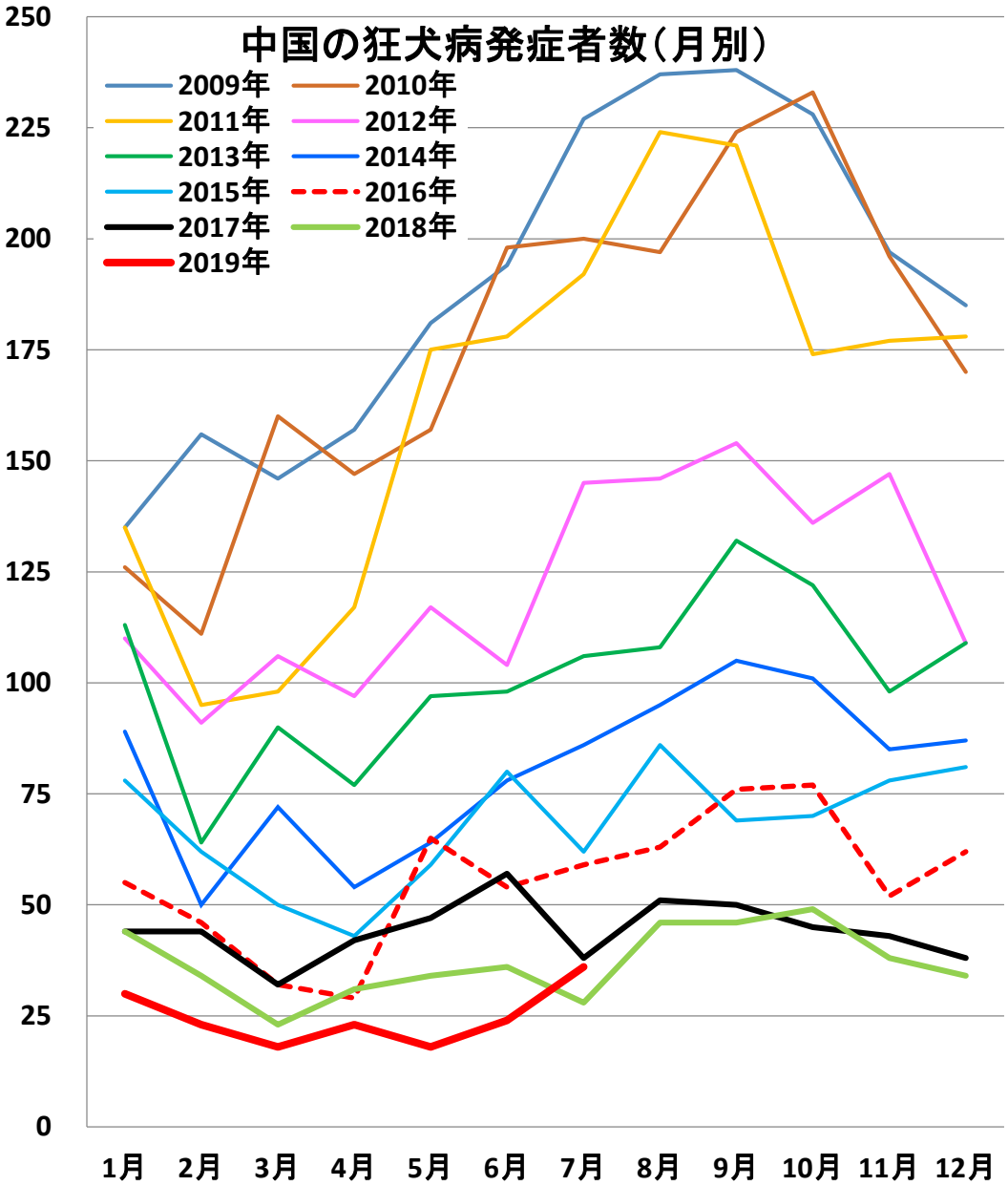
中国の狂犬病発症者数(月別)
2009年
2010年
2011年
2012年
2013年
2014年
2015年
2016年
2017年
2018年
2019年
250
225
200
175
150
125
100
75
50
25
0
1月
2月
3月
4月
5月
6月
7月
8月
9月
10月
11月
12月

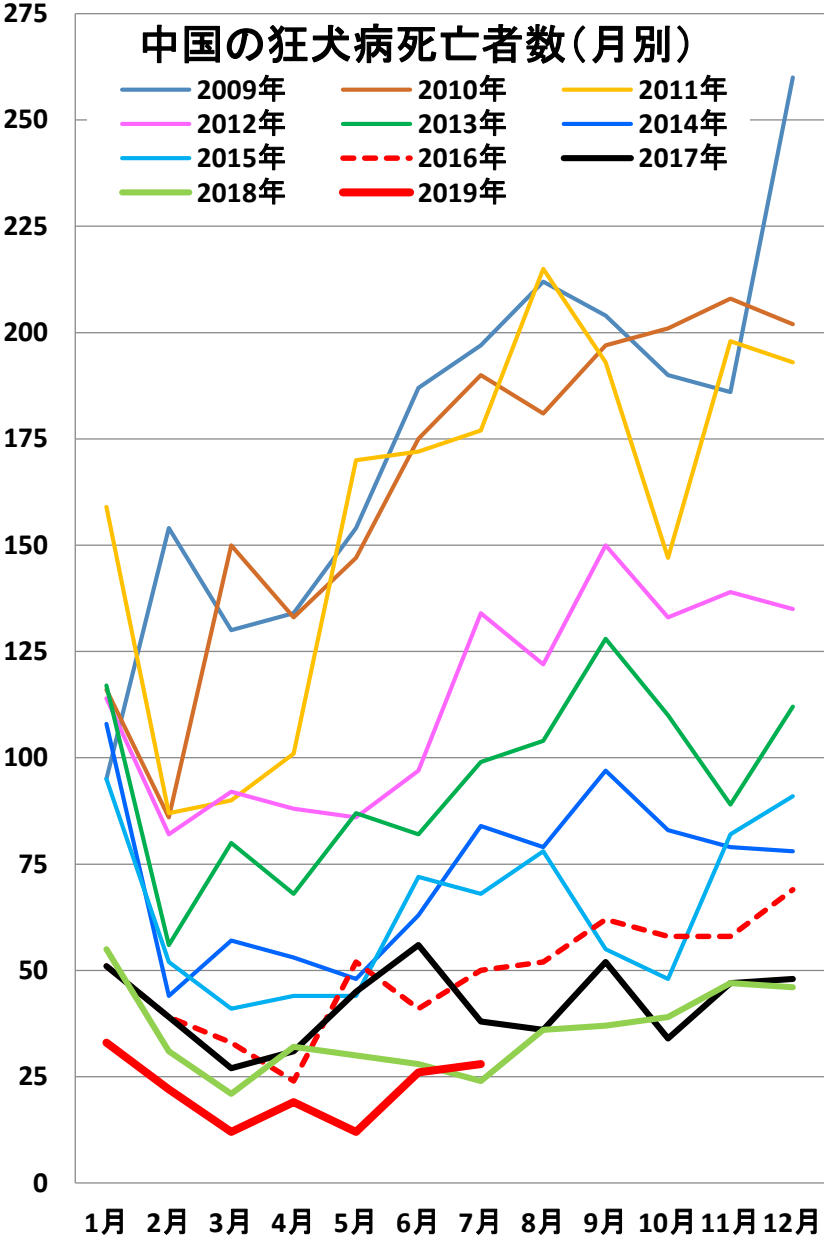
中国の狂犬病死亡者数(月別)
2009年
2010年
2011年
2012年
2013年
2014年
2015年
2016年
2017年
2018年
2019年
275
250
225
200
175
150
125
100
75
50
25
0
1月
2月
3月
4月
5月
6月
7月
8月
9月
10月
11月
12月

乙08：狂犬病

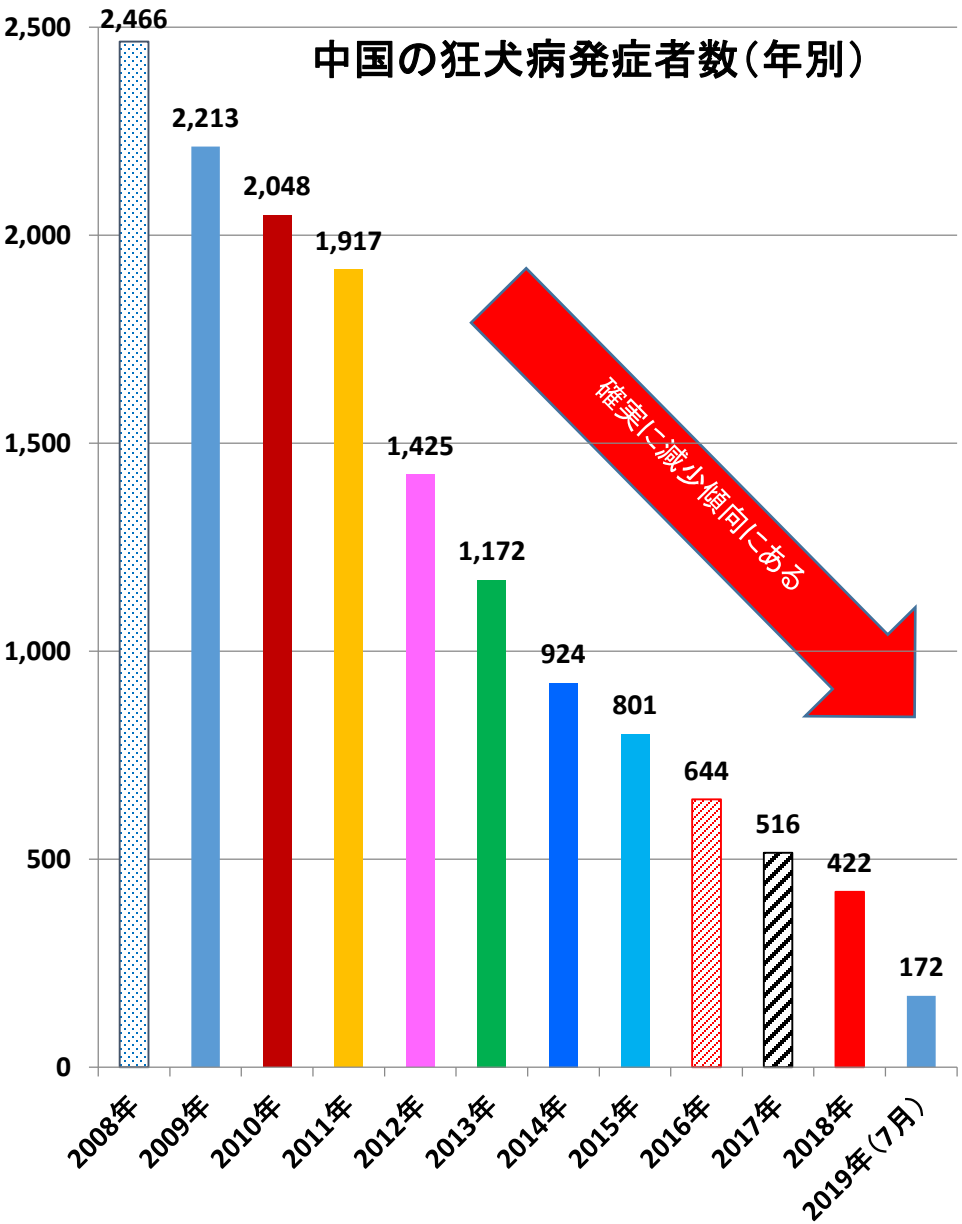
中国の狂犬病発症者数（年別）
2,466
2,213
2,048
1,917
1,425
1,172
924
801
644
516
422
172
2,500
2,000
1,500
1,000
500
0
2008年
2009年
2010年
2011年
2012年
2013年
2014年
2015年
2016年
2017年
2018年
2019年（7月）
確実に減少傾向にある

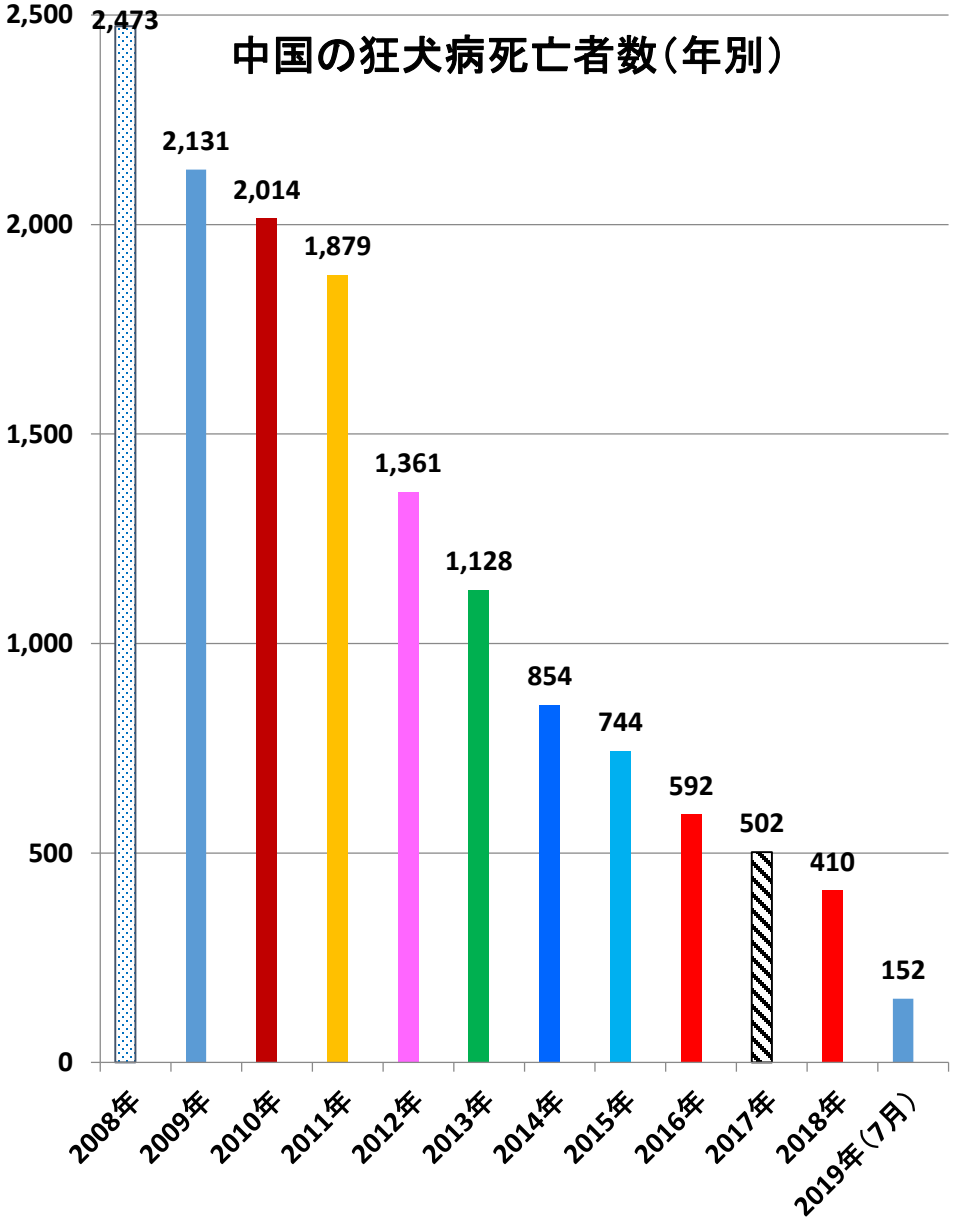
中国の狂犬病死亡者数（年別）
2,473
2,131
2,014
1,879
1,361
1,128
854
744
592
502
410
152
2,500
2,000
1,500
1,000
500
0
2008年
2009年
2010年
2011年
2012年
2013年
2014年
2015年
2016年
2017年
2018年
2019年（7月）