

(中国乙02)  
エイズ発生推移  
= 2019年09月度 =

発表: 2019年10月22日衛生健康委  
これは嘘です。実際は11月11日発表

作成: 2019年11月14日  
日中医療衛生情報研究所

# エイズ患者数は右肩上がり！！

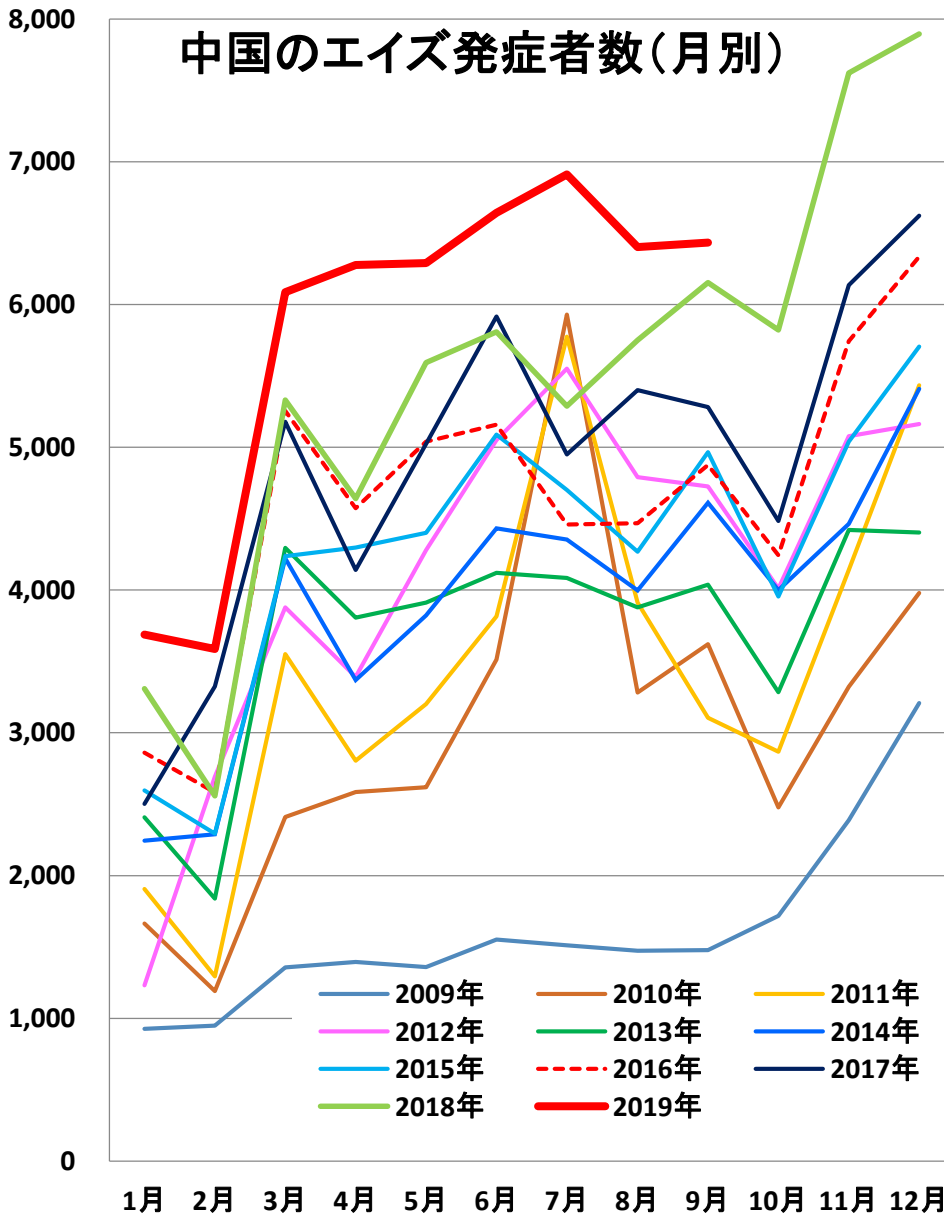
- 梅毒・淋病(これについては若干減少しているようだが・・・)・B型肝炎・C型肝炎といった他の性感染症も「右肩上がり」の中、

エイズ発症者数の傾向は、

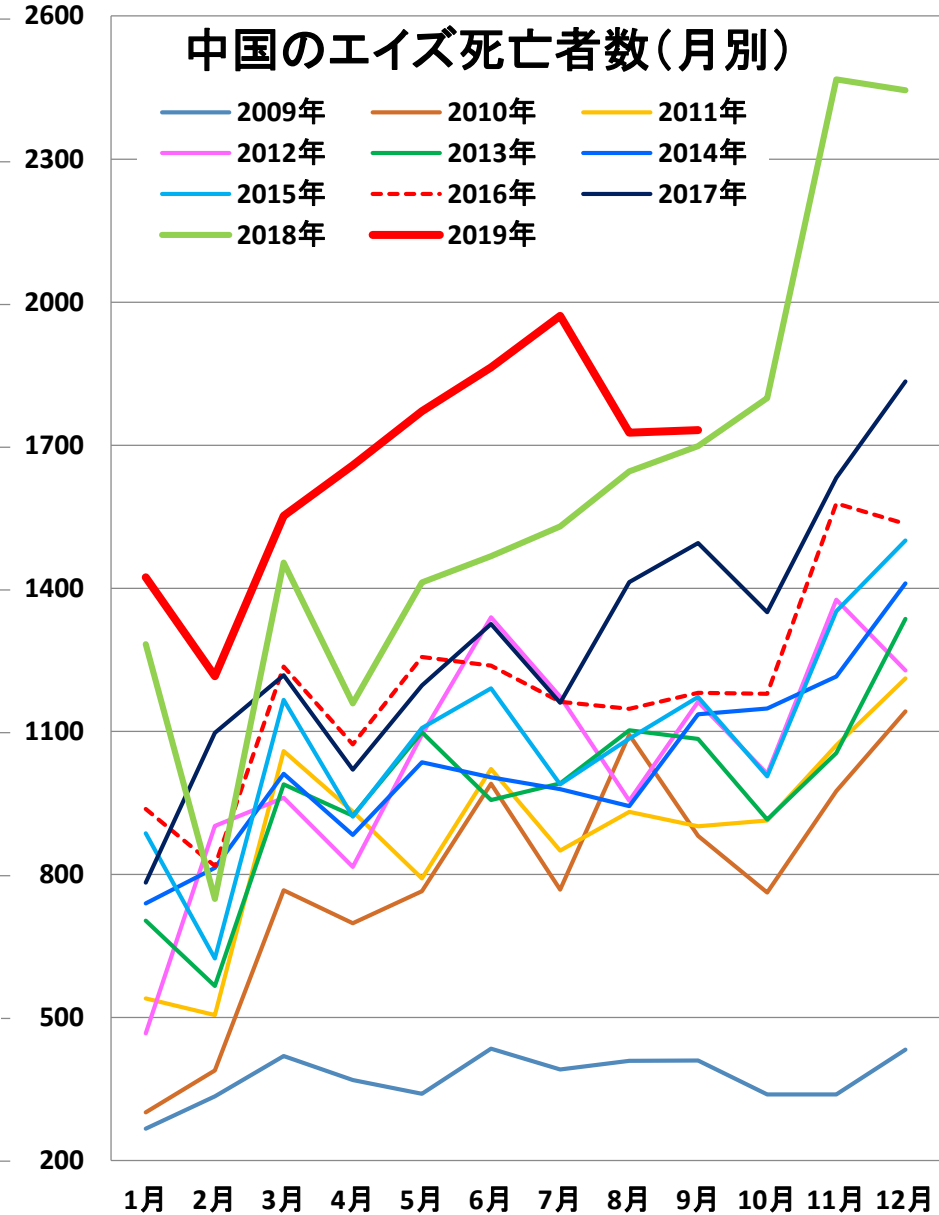
- ①夏場と11～12月にピーク期を迎える、
- ②2012年に2万人倍増して以後、増加傾向が顕著、
- ③年々増加傾向にあり、2012年以後は、  
発症者数が毎年数千人の増加を示し、  
2015年以後は5万人を超えている。
- ④2018年度は、発症者は2月、6～7月は過去最悪ではないが、  
2月以外、死亡者は単独で過去最高を記録！（死者数過去最多に）
- ⑤2019年度1～9月は発症者数死亡者数ともに全ての月で過去最高を記録  
(発症者:2018年8月以後は12か月連続で過去最高を記録している！)  
(死亡者:2018年3月以後は19カ月連続で過去最高を記録)

# 乙02: エイズ

## 中国のエイズ発症者数(月別)

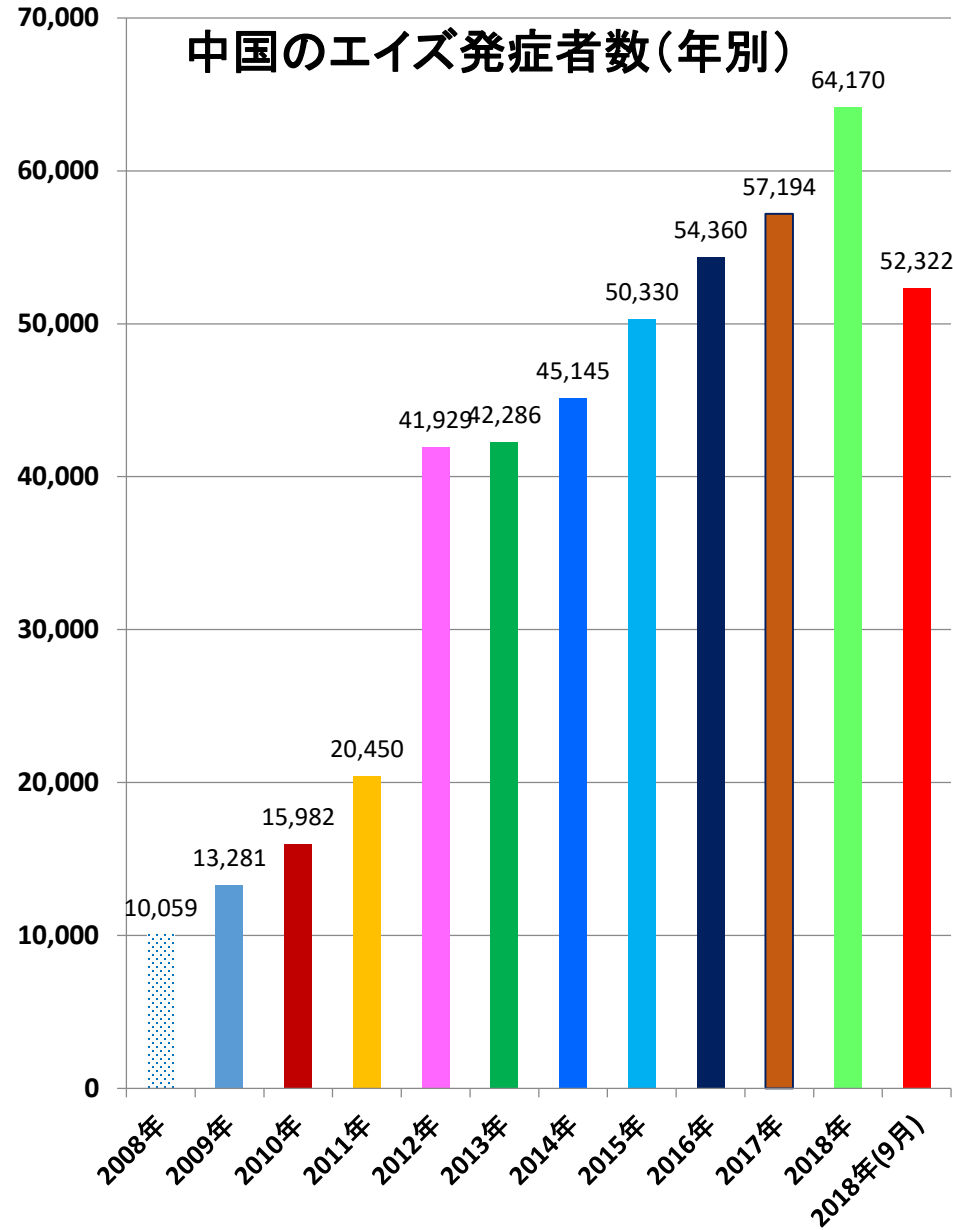


## 中国のエイズ死亡者数(月別)



# 乙02: エイズ

## 中国のエイズ発症者数(年別)



## 中国のエイズ死亡者数(年別)

