（中国乙22 ）
梅毒 発生推移
=2019年11月度=

発表 : 2019年12月30日衛生健康委

作成 : 2020年01月02日

日中医療衛生情報研究所

梅毒

- エイズ・B型肝炎・C型肝炎といった他の性感染症も右肩上がりの中、（淋病は2018年度減少に転じた？）
- 中国の梅毒の特徴は、

１．毎年数十万人の患者が出ており、毎年増加の傾向

２．月別では、
毎年2月に発症者数が底を打ち夏場に増え、
秋口に一旦減少後に12月に小さなピーク

３．2015年は、433,974人となったが、
2016年は、438,199人
2017年は、475,860人
2018年は、494,867人に！

乙22：梅毒

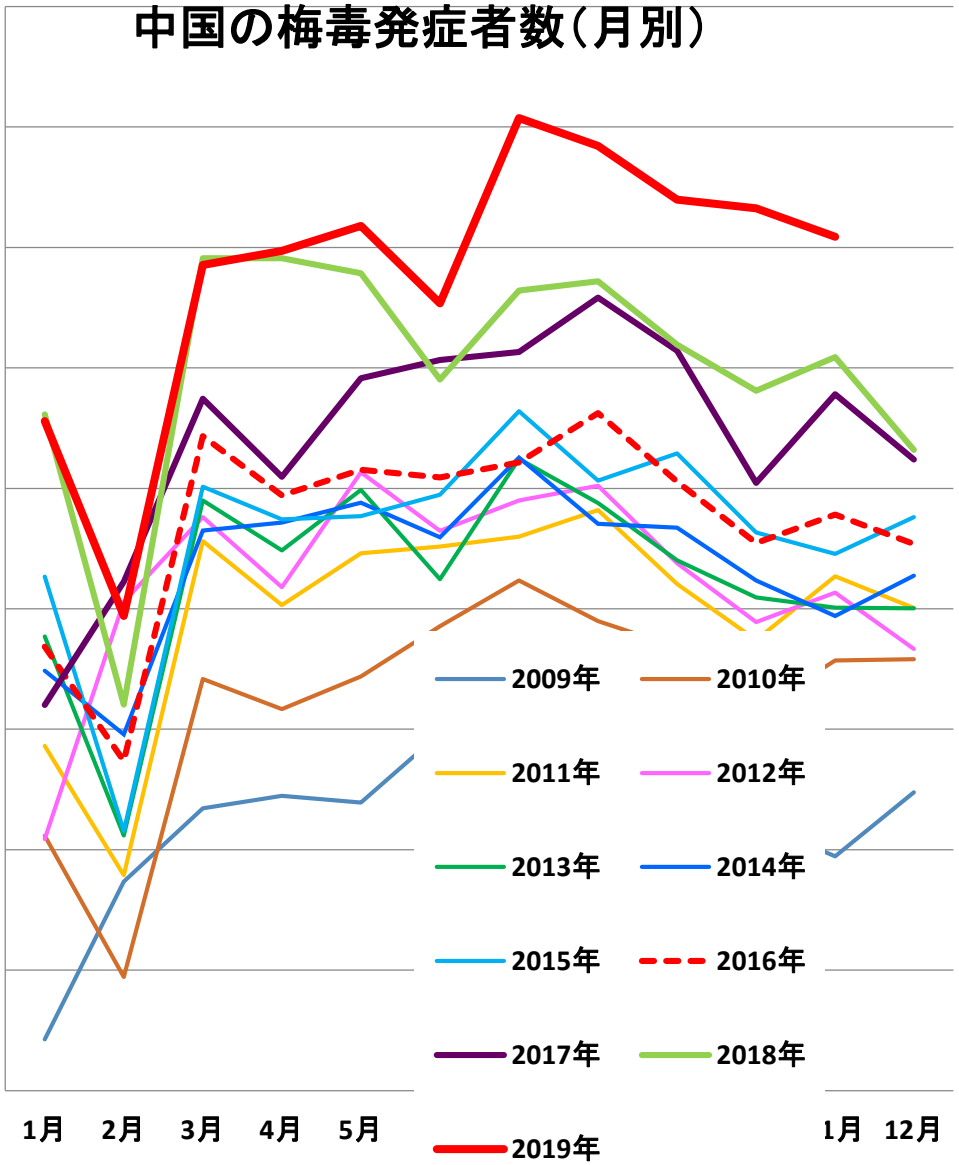
中国の梅毒発症者数（月別）
1月
2月
3月
4月
5月
1月
12月
2009年
2010年
2011年
2012年
2013年
2014年
2015年
2016年
2017年
2018年
2019年

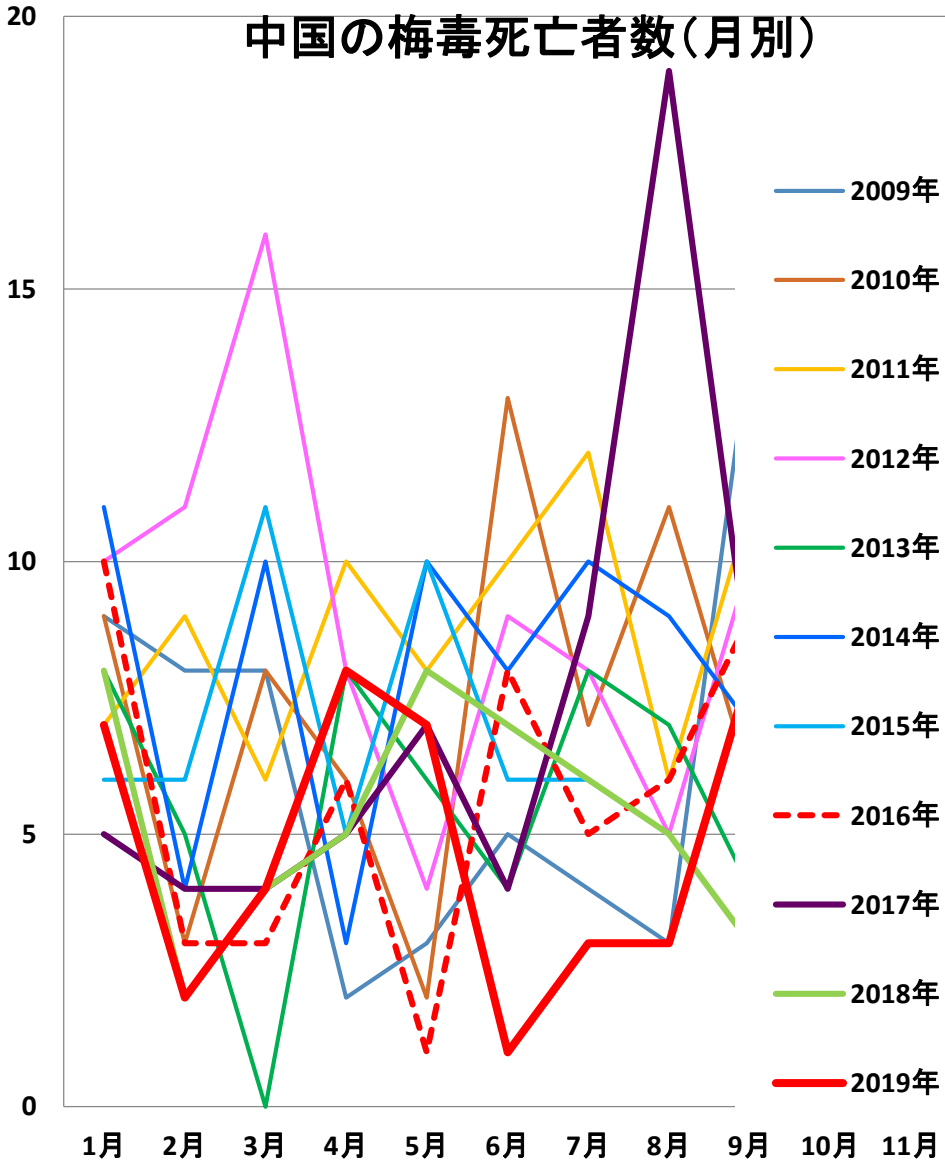
中国の梅毒死亡者数（月別）
20
15
10
5
0
1月
2月
3月
4月
5月
6月
7月
8月
9月
10月
11月
2009年
2010年
2011年
2012年
2013年
2014年
2015年
2016年
2017年
2018年
2019年

乙22: 梅毒

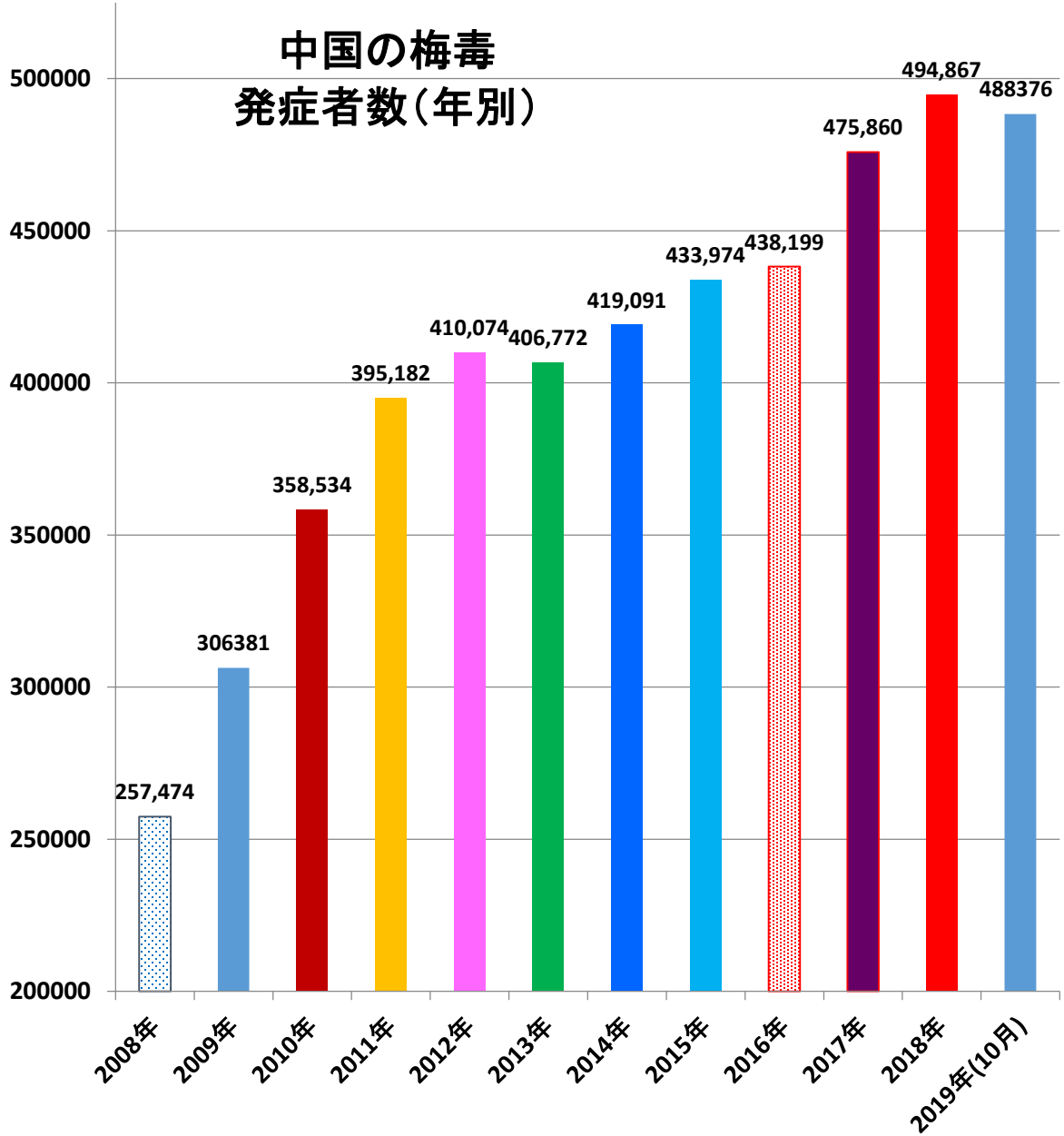
中国の梅毒
発症者数（年別）
500000
450000
400000
350000
300000
250000
200000
257,474
306381
358,534
395,182
410,074
406,772
419,091
433,974
438,199
475,860
494,867
488376
2008年
2009年
2010年
2011年
2012年
2013年
2014年
2015年
2016年
2017年
2018年
2019年(10月)

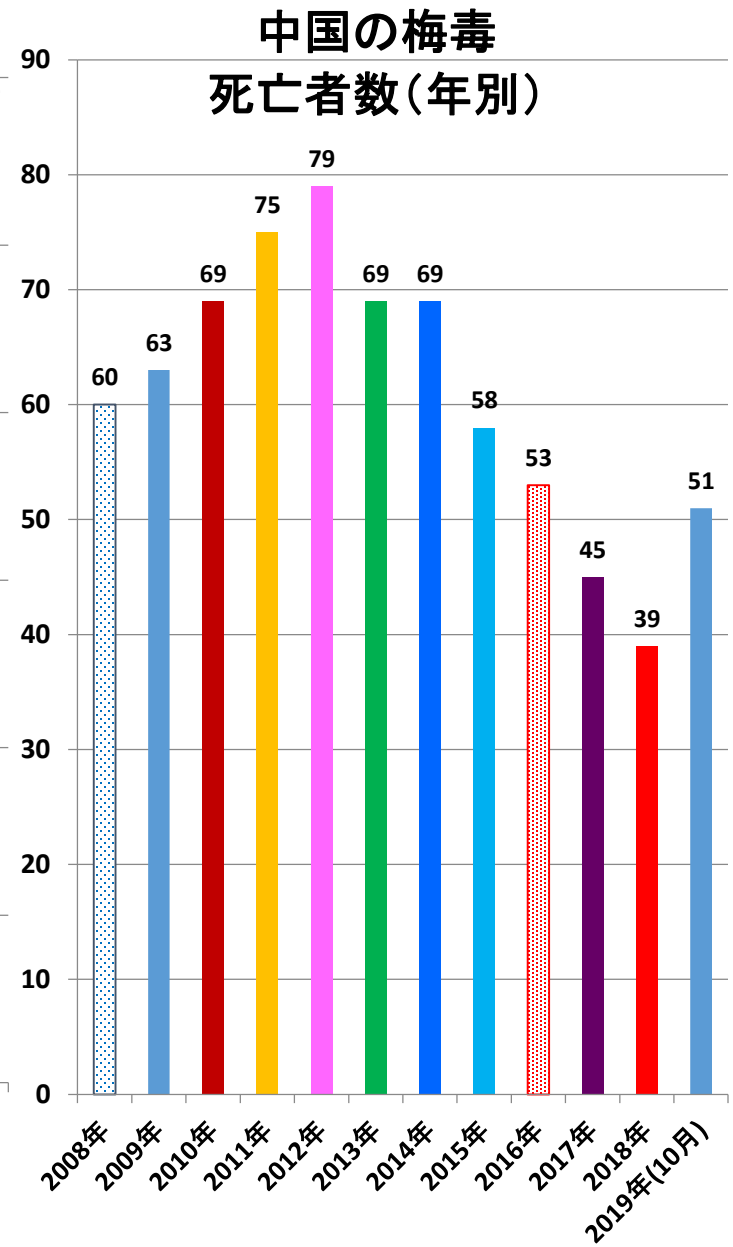
中国の梅毒
死亡者数（年別）
90
80
70
60
50
40
30
20
10
0
60
63
69
75
79
69
69
58
53
45
39
51
2008年
2009年
2010年
2011年
2012年
2013年
2014年
2015年
2016年
2017年
2018年
2019年(10月)