

(中国乙02)
エイズ発生推移
= 2019年12月度 =

発表: 2020年01月31日衛生健康委

作成: 2020年02月03日
日中医療衛生情報研究所

エイズ患者数は右肩上がり！！

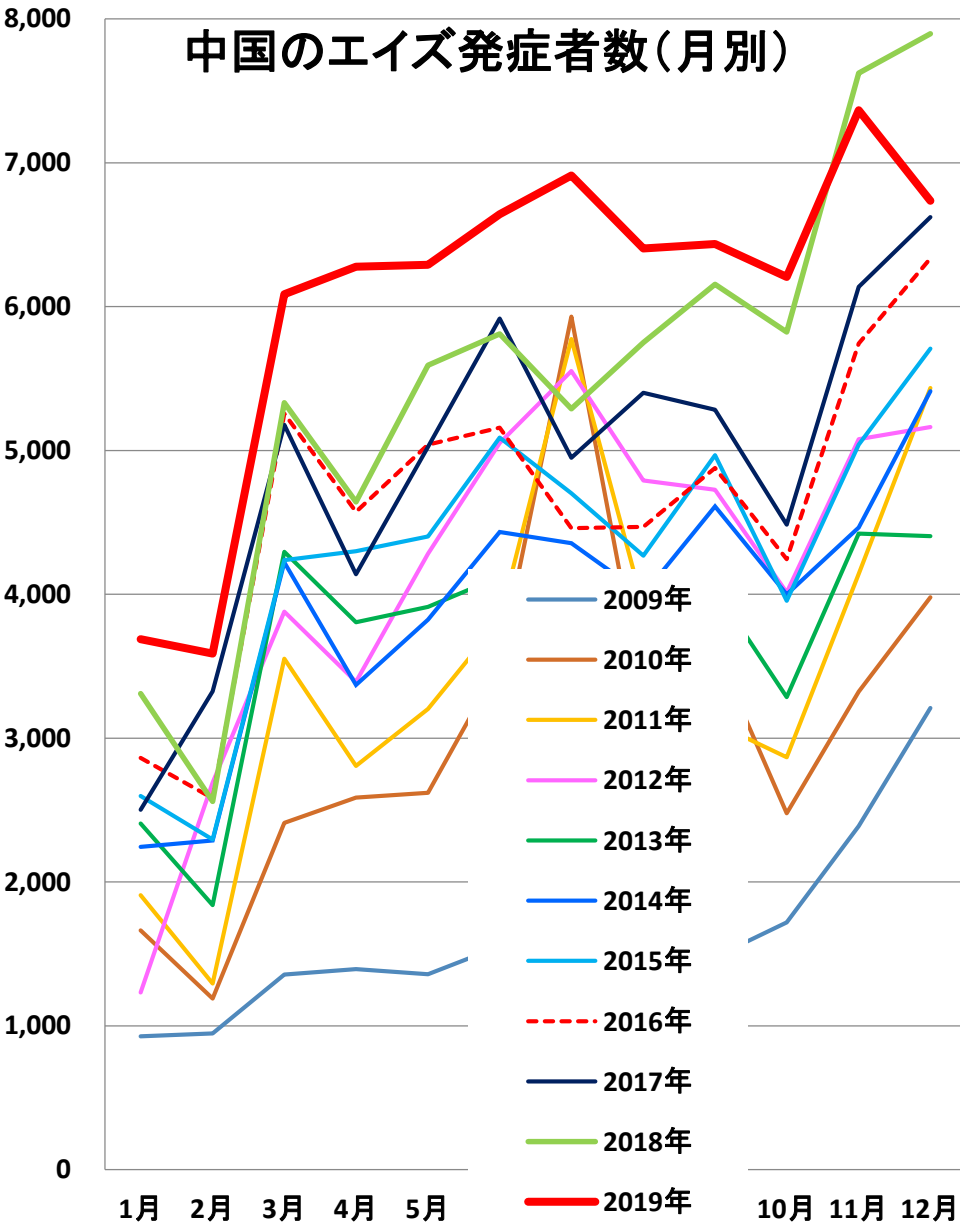
- ・梅毒・淋病(これについては若干減少しているようだが・・・)・B型肝炎・C型肝炎といった他の性感染症も「右肩上がり」の中、

エイズ発症者数の傾向は、

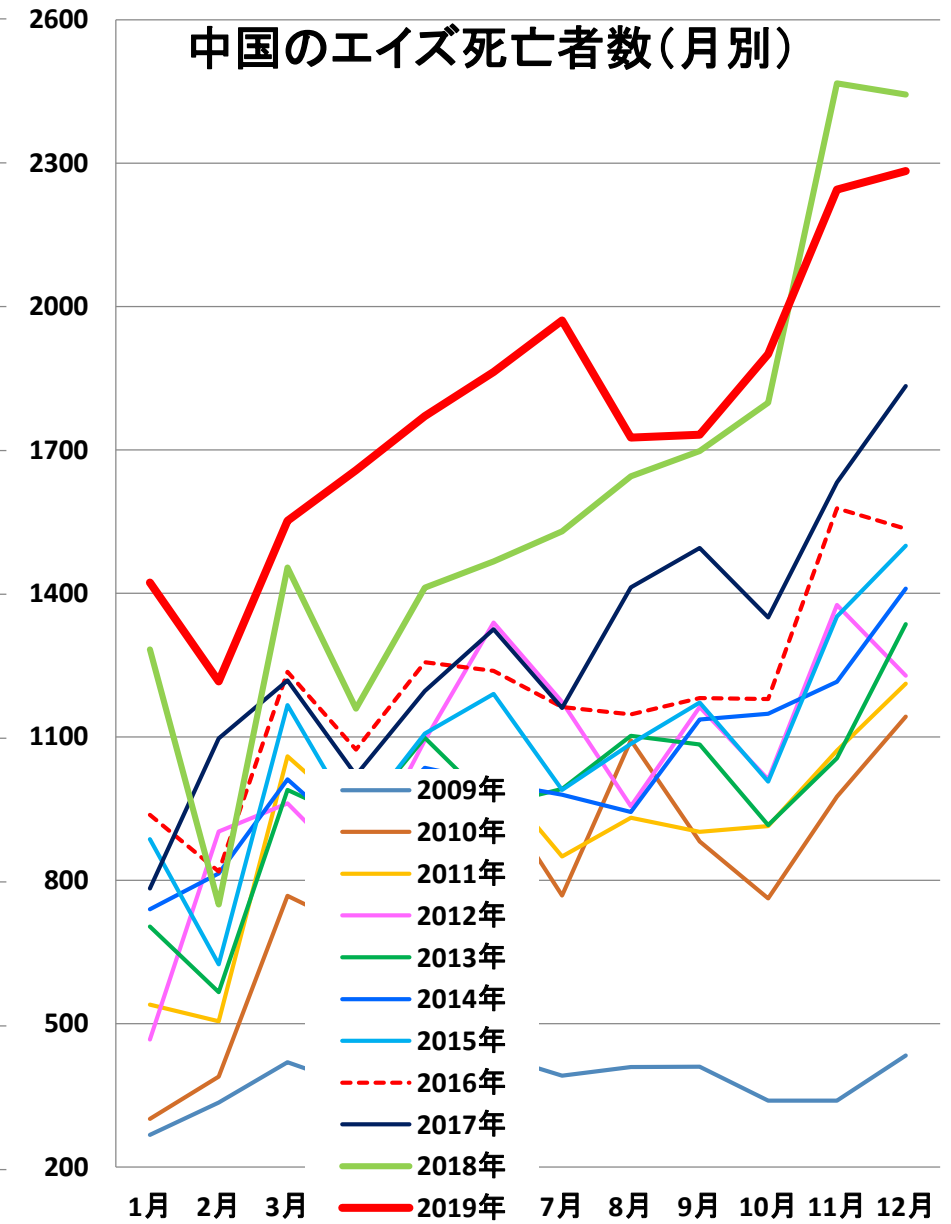
- ①夏場と11～12月にピーク期を迎える、
- ②2012年に2万人倍増して以後、増加傾向が顕著、
- ③年々増加傾向にあり、2012年以後は、
発症者数が毎年数千人の増加を示し、
2015年以後は5万人を超えている。
- ④2018年度は、発症者は2月、6～7月は過去最悪ではないが、
2月以外、死亡者は単独で過去最高を記録！（死者数過去最多に）
- ⑤2019年度1～10月は発症者数死亡者数ともに全ての月で過去最高を
記録していたが、11月、12月はこれまでのワースト2に転落
但し、年間発症者数・死者数ともにこれまでの最ワースト記録に。

乙02: エイズ

中国のエイズ発症者数(月別)

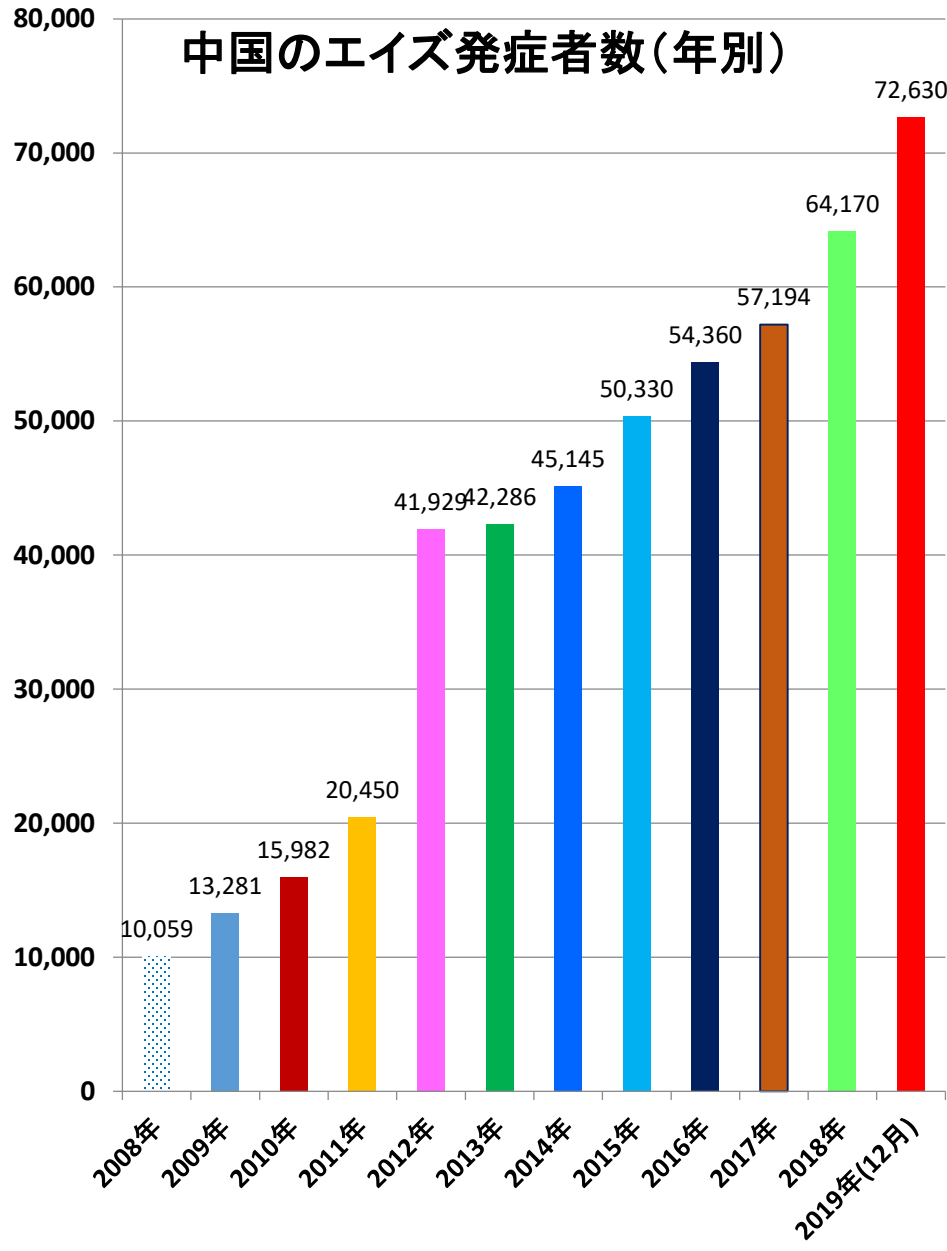


中国のエイズ死亡者数(月別)



乙02: エイズ

中国のエイズ発症者数(年別)



中国のエイズ死亡者数(年別)

