

(中国丙11)
手足口病発生推移
= 2020年06月度 =

発表：2020年07月29日衛生健康委

作成：2020年08月04日

日中医療衛生情報研究所

手足口病

• 中国の手足口病は、

- 一) 患者数が毎年3月ごろから上昇、5月にピークを迎え
- 二) その後一旦下降、秋口に二度目の小ピークを迎える
- 三) **2014年**は、3月から大きく患者数が伸び、その後の伸びも例年より大きく、**年間では280万に迫る最高記録**に

- 四) 2015年の発症者数は、199万7371人、
2016年の発症者数は、244万2138人、
2017年の発症者数は、192万9550人、
2018年の発症者数は、235万3310人、
2019年の発症者数は、191万8830人となった

但し2020年の出足は、異常な低さとなっている。

1～5月の累計前年比は7.0%

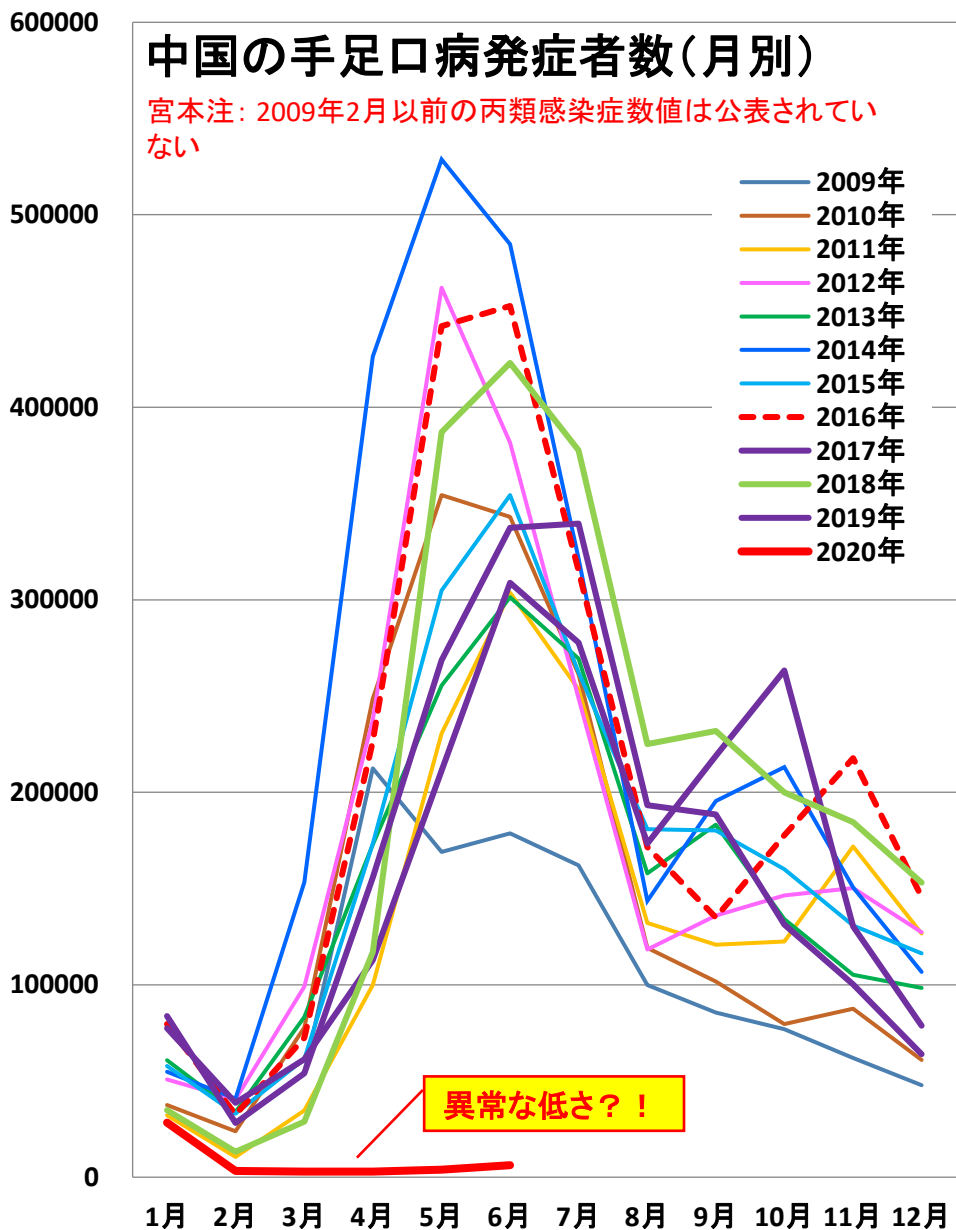
患者が増えるはずの2～5月の累計前年比は僅か2.6%

これは、コロナによる自宅隔離の影響では？と考えられる

丙11：手足口病

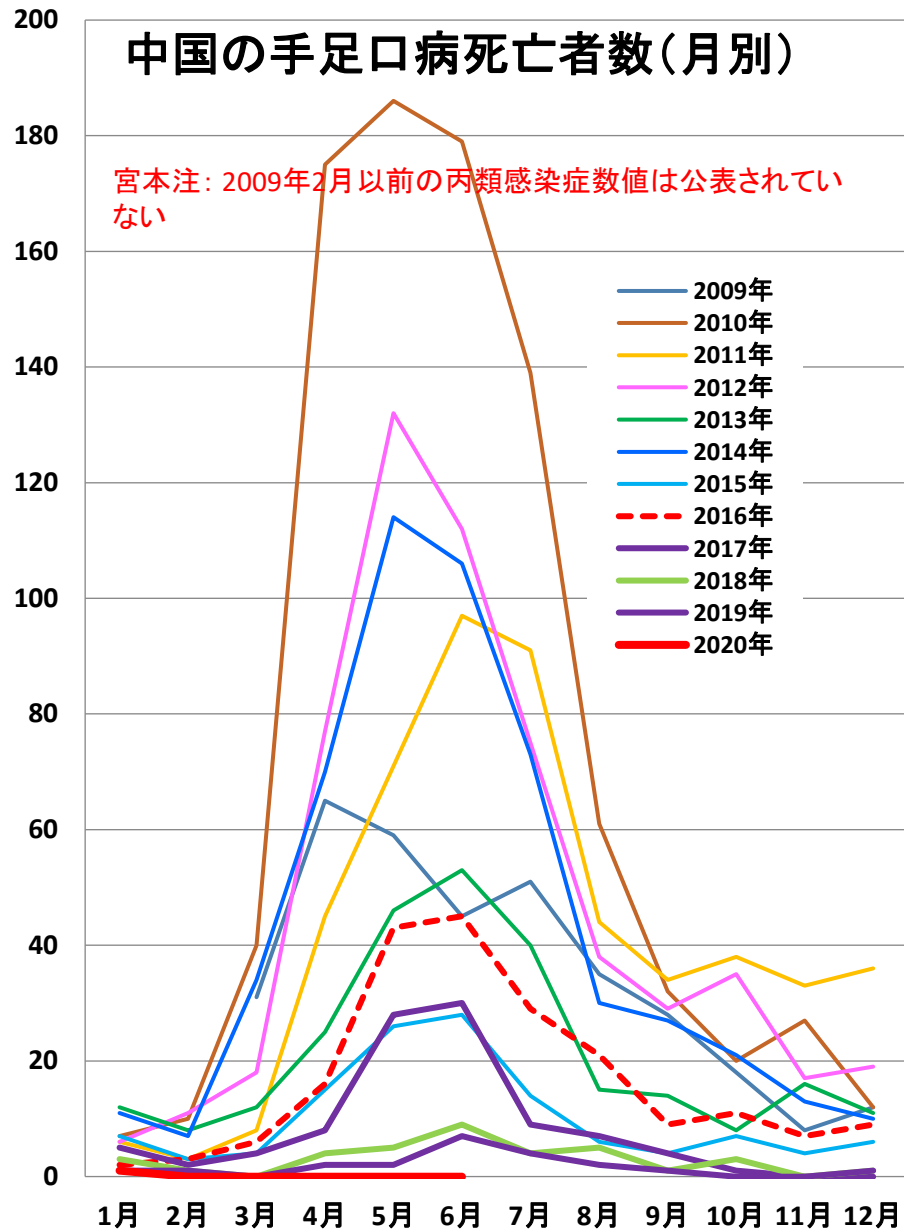
中国の手足口病発症者数(月別)

宮本注：2009年2月以前の丙類感染症数値は公表されていない



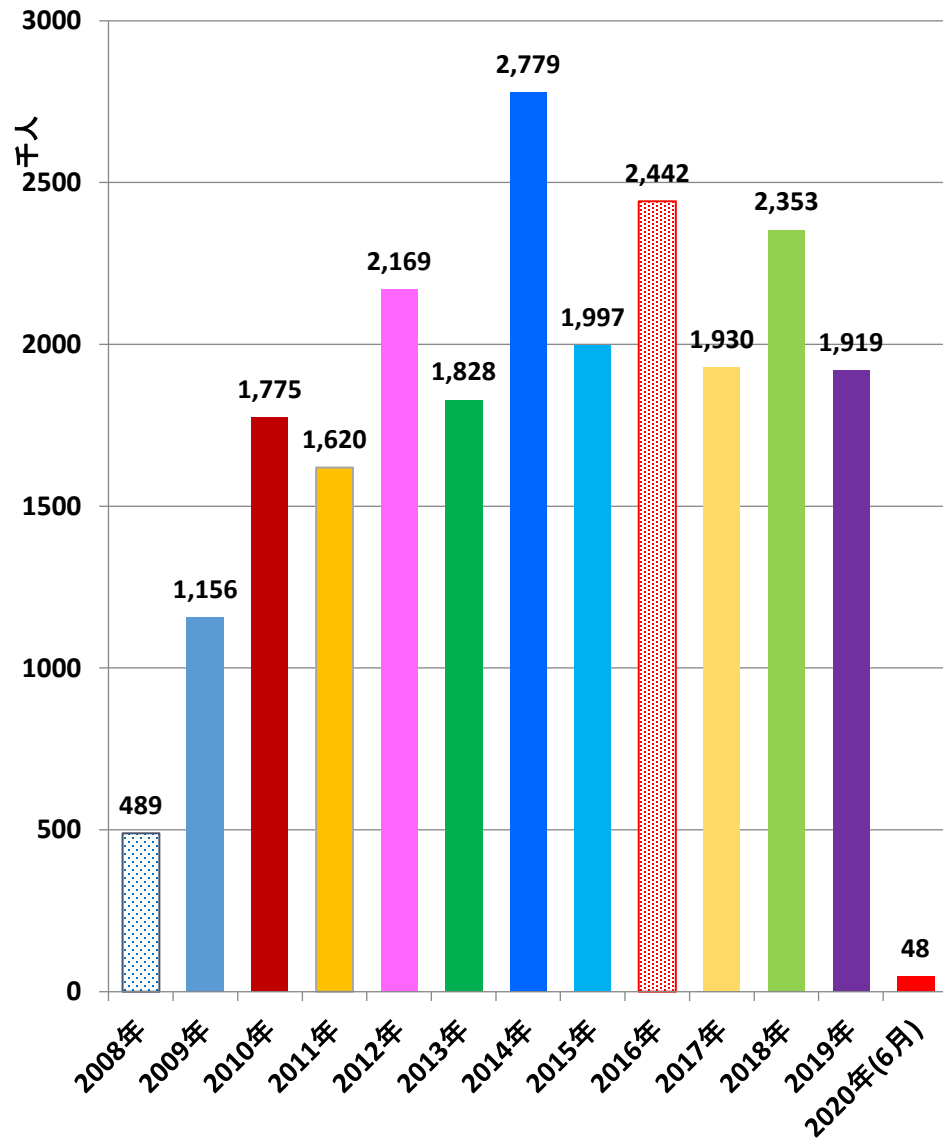
中国の手足口病死亡者数(月別)

宮本注：2009年2月以前の丙類感染症数値は公表されていない



丙11: 手足口病

中国の手足口病発症者数(年別)



中国の手足口病死亡者数(年別)

