（中国乙**08**）
狂犬病発生推移
＝ 2021年02月度 ＝

発表：2021年03月16日衛生健康委

作成：2021年03月19日

日中医療衛生情報研究所

狂犬病：過去に三つのピーク

①1950年代中期　②1980年代初期　③2000年代初期

- 最初のピーク期は、20世紀50年代中期：
  1942人の死亡を報告（1956年）
- 第二のピーク期は、20世紀80年代初期：
  7037人の死亡を報告（1981年）
- 第三のピーク期は、21世紀初頭の00年代後半：
  3300人の死亡を報告（2007年）

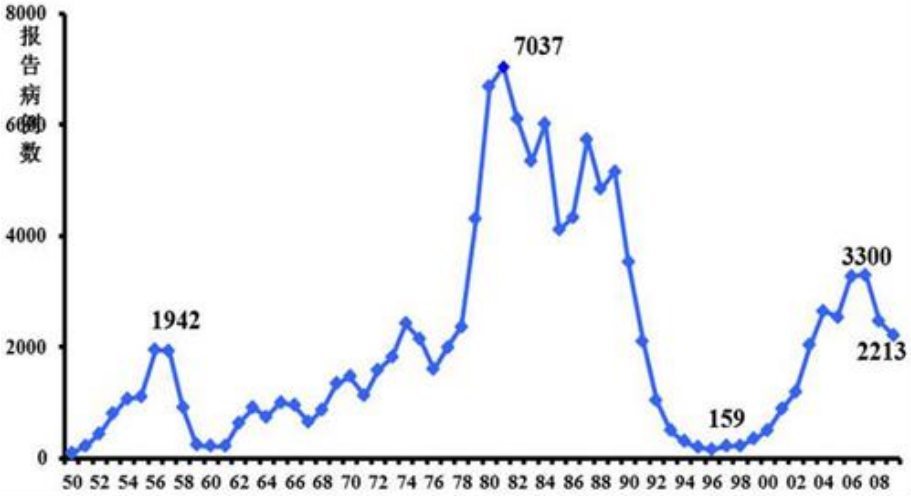

狂犬病：第三ピーク以後の状況

- 第三のピーク期は、21世紀初頭の00年代後半：
  3300人の死亡を報告（2007年）
- その後2017年末まで、10年連続で減少傾向

年度	患者数	死者数
2015年	801人	744人
2016年	644人	592人
2017年	516人	502人
2018年	422人	410人
2019年	290人	276人

＜宮本の疑問＞
致命率100%という
狂犬病なのに、、、
4年間の
患者数計は2383人
死亡数計は2248人
↓↓
135人が生存？？

- 2020年も減少しているが、1～6月の6か月の前年比は68%。
1～9月累計前年比は62%。
1～12月累計前年比は68%、これも新型コロナの影響？

乙08: 狂犬病

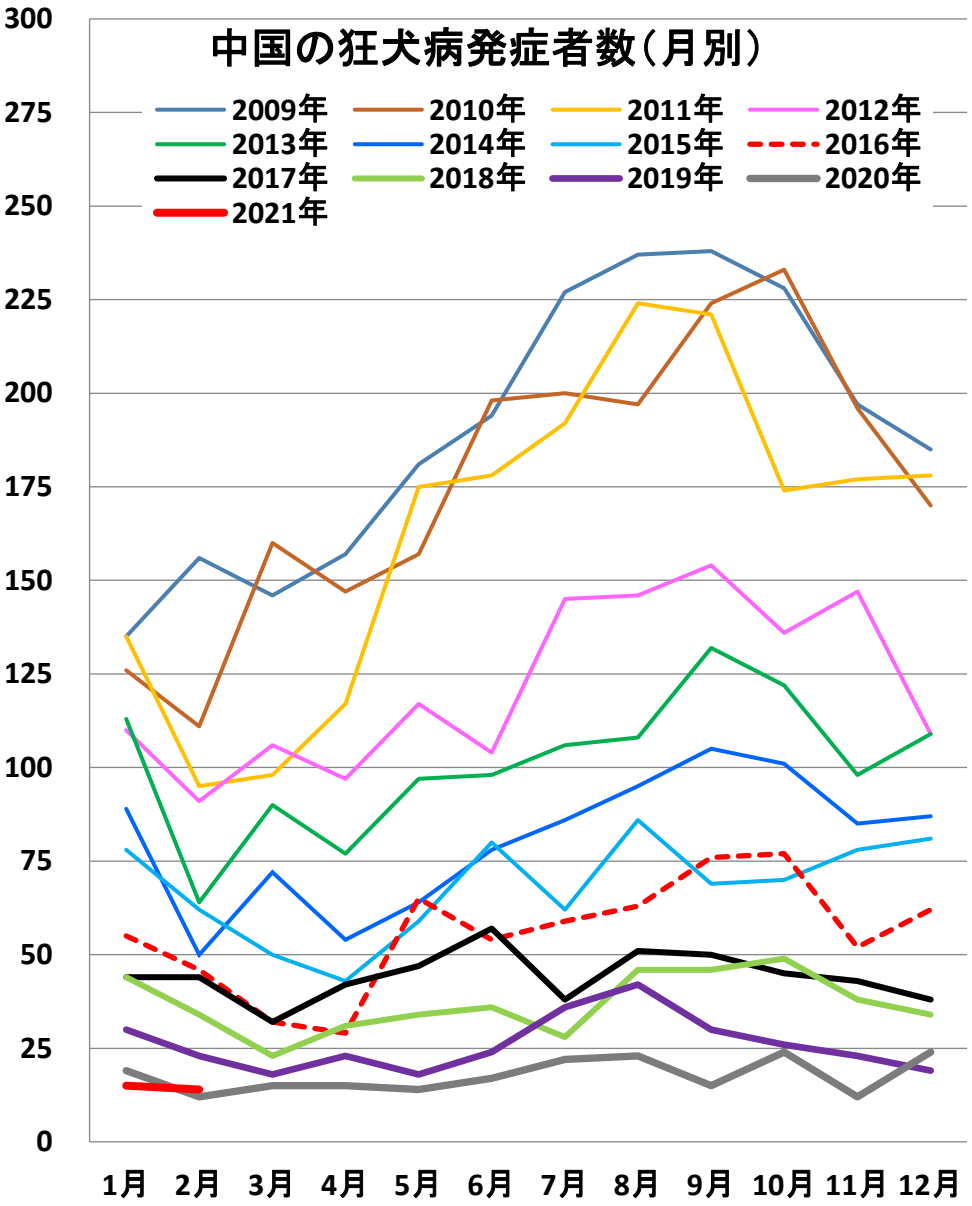
中国の狂犬病発症者数(月別)
2009年
2010年
2011年
2012年
2013年
2014年
2015年
2016年
2017年
2018年
2019年
2020年
2021年
300
275
250
225
200
175
150
125
100
75
50
25
0
1月
2月
3月
4月
5月
6月
7月
8月
9月
10月
11月
12月

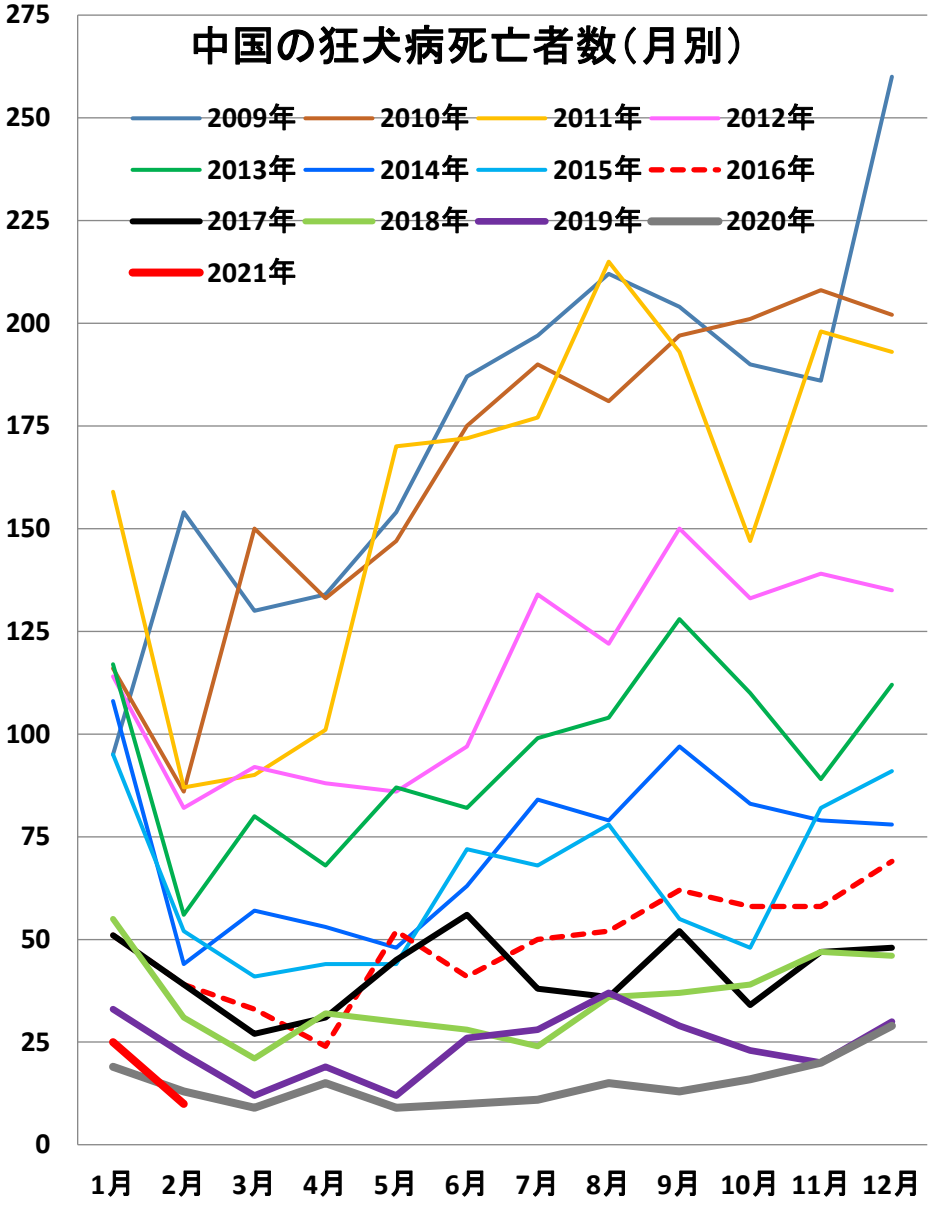
中国の狂犬病死亡者数(月別)
2009年
2010年
2011年
2012年
2013年
2014年
2015年
2016年
2017年
2018年
2019年
2020年
2021年
275
250
225
200
175
150
125
100
75
50
25
0
1月
2月
3月
4月
5月
6月
7月
8月
9月
10月
11月
12月

乙08：狂犬病

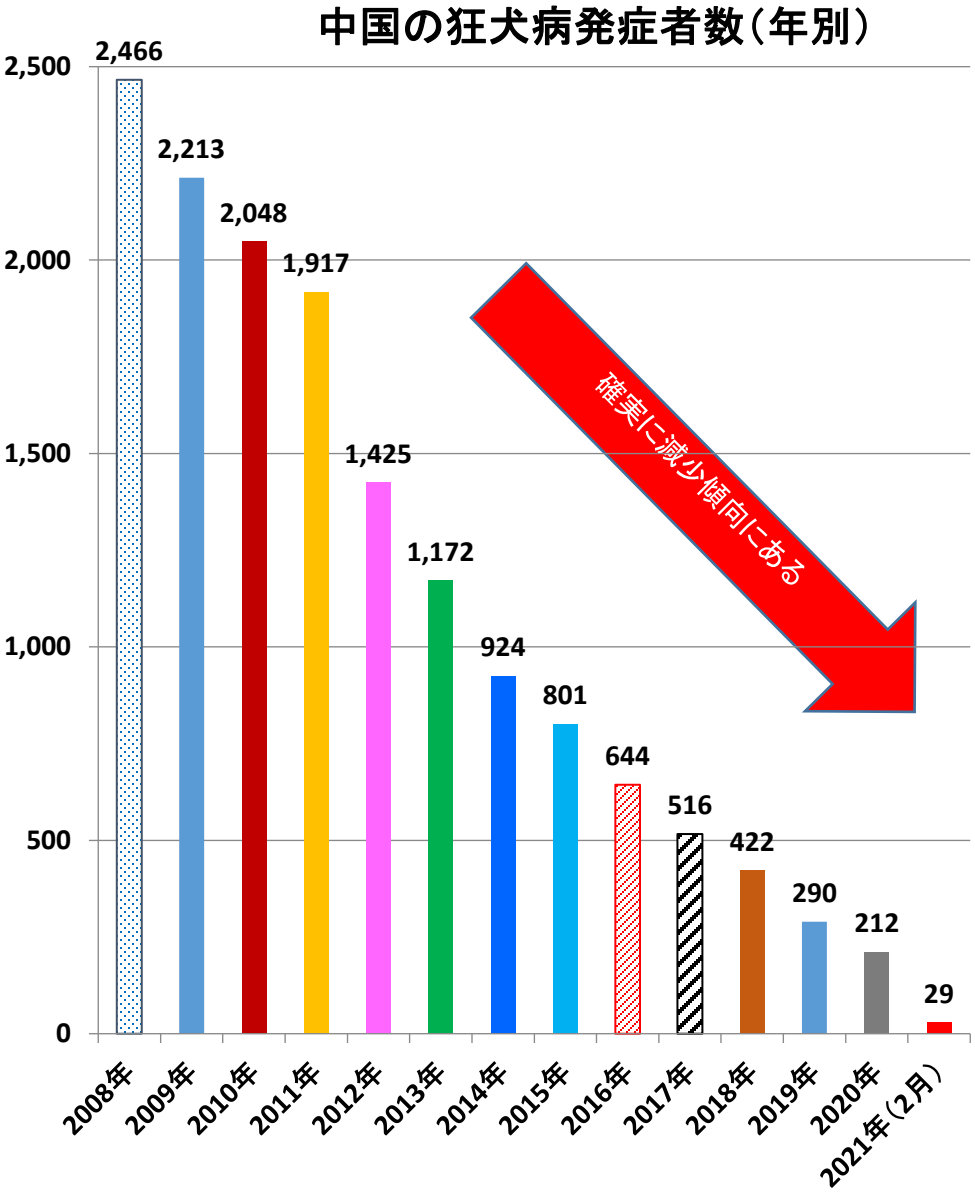
中国の狂犬病発症者数（年別）
2,500
2,000
1,500
1,000
500
0
2,466
2,213
2,048
1,917
1,425
1,172
924
801
644
516
422
290
212
29
2008年
2009年
2010年
2011年
2012年
2013年
2014年
2015年
2016年
2017年
2018年
2019年
2020年
2021年（2月）
確実に減少傾向にある

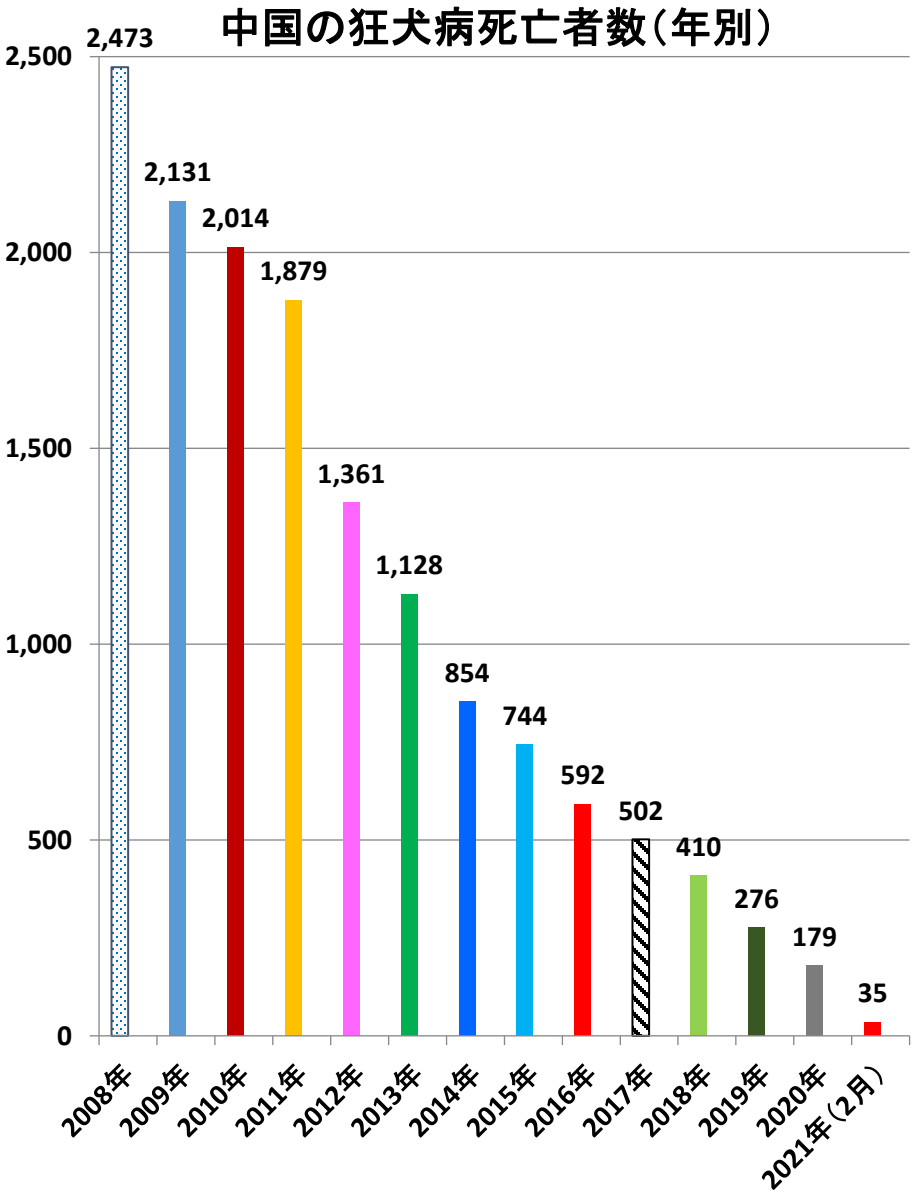
中国の狂犬病死亡者数（年別）
2,500
2,000
1,500
1,000
500
0
2,473
2,131
2,014
1,879
1,361
1,128
854
744
592
502
410
276
179
35
2008年
2009年
2010年
2011年
2012年
2013年
2014年
2015年
2016年
2017年
2018年
2019年
2020年
2021年（2月）