（中国乙13）
肺結核発生推移
＝ 2021年07月度 ＝

発表:2021年08月24日衛生健康委

作成:2021年08月26日
日中医療衛生情報研究所

肺結核

- 肺結核患者発生数:

１）季節的には 2月に一旦底を打ちその後増えるが、
　目立つような季節的変動はない。

２）2008年の 117万人から毎年数万人ずつ減少傾向に
　（当局がそのように見せたいのか、３～４十万人が
　　毎年年報発表の際に突然消失している）

３）2018年は、発症者数82万人、死者数3149人
　月報累計では、発症者数111万人、死者数2236人。
　　⇒ 発症者数は30万人減、死者数は1000人近く増加
　　年末の患者減・死者増の状況は毎年同様

肺結核

- 肺結核患者発生数:

4）2019年は775,764人（死者2,990人）

5）2020年は670,538人（死者1,919人）

コロナとの相関関係は？

- 死亡者数:

毎年年報発表の際に、

数百～1200人突如増えていることが特徴

2020年も364人増えていた。

乙13: 肺結核

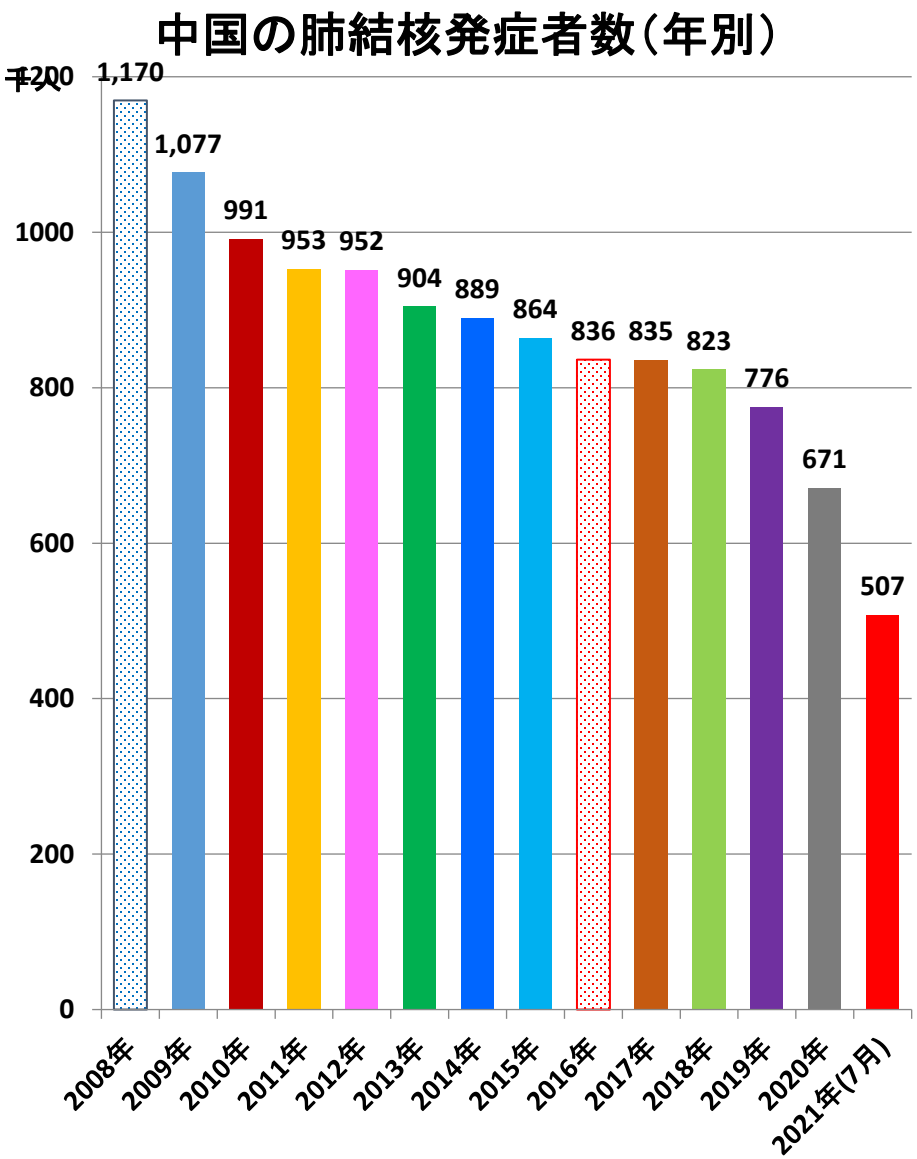
中国の肺結核発症者数（年別）
千人
1200
1000
800
600
400
200
0
1,170
1,077
991
953
952
904
889
864
836
835
823
776
671
507
2008年
2009年
2010年
2011年
2012年
2013年
2014年
2015年
2016年
2017年
2018年
2019年
2020年
2021年(7月)

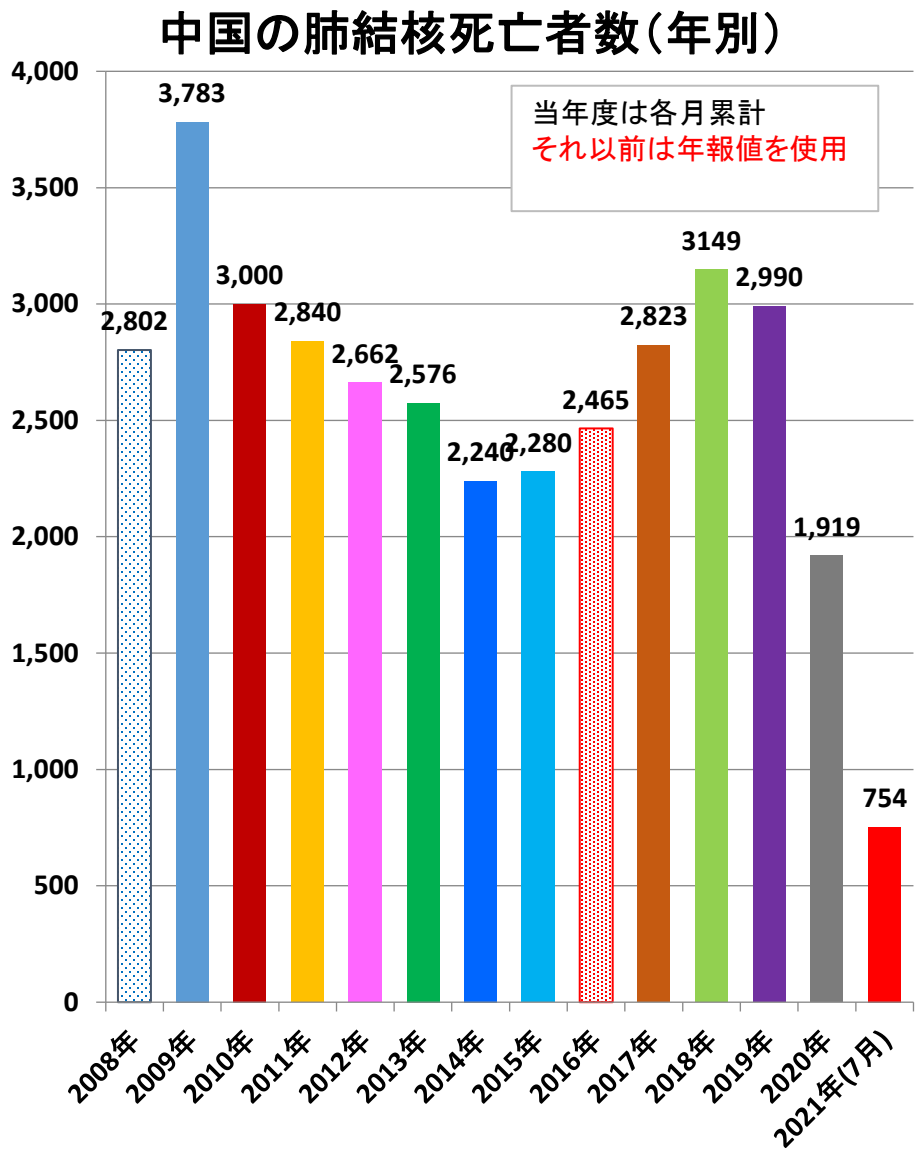
中国の肺結核死亡者数（年別）
当年度は各月累計
それ以前は年報値を使用
4,000
3,500
3,000
2,500
2,000
1,500
1,000
500
0
2,802
3,783
3,000
2,840
2,662
2,576
2,240
2,280
2,465
2,823
3149
2,990
1,919
754
2008年
2009年
2010年
2011年
2012年
2013年
2014年
2015年
2016年
2017年
2018年
2019年
2020年
2021年(7月)

乙13：肺結核

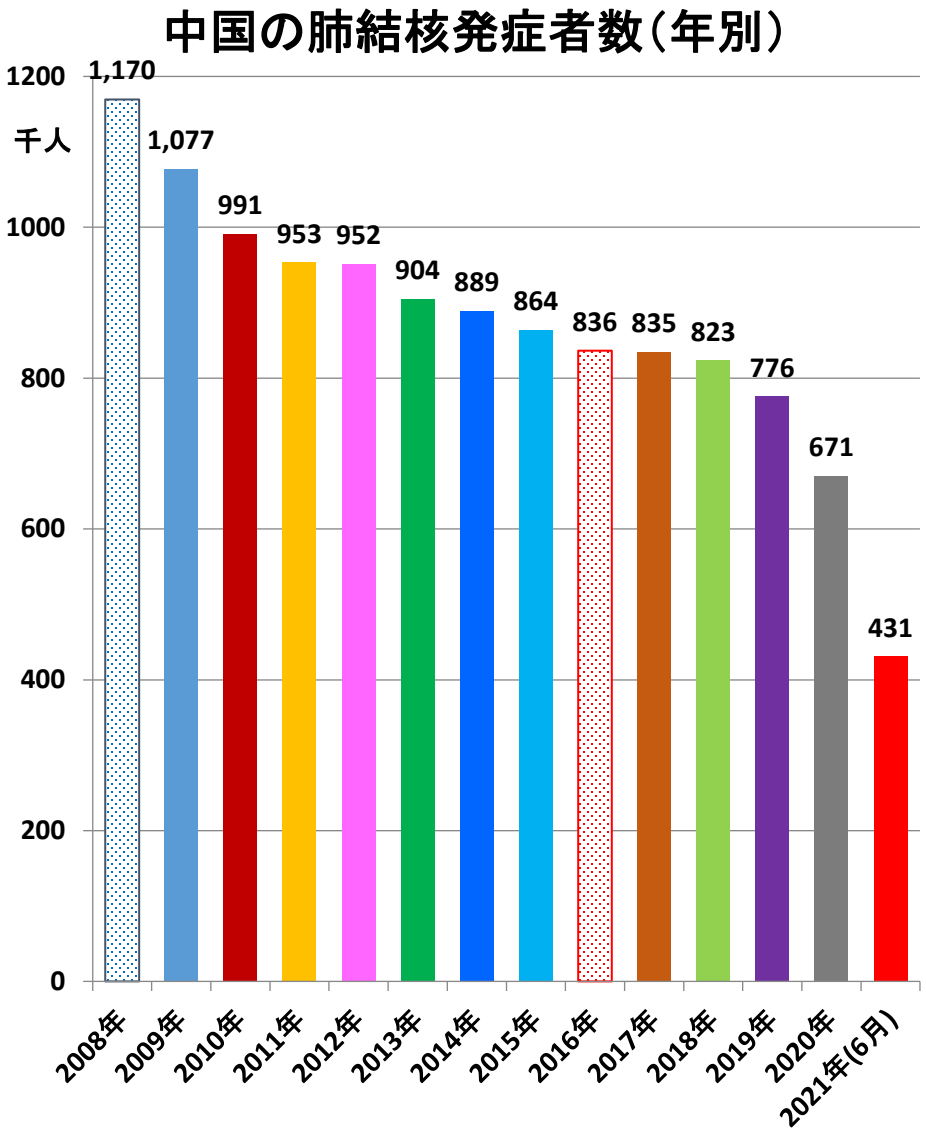
中国の肺結核発症者数（年別）
千人
1200
1000
800
600
400
200
0
1,170
1,077
991
953
952
904
889
864
836
835
823
776
671
431
2008年
2009年
2010年
2011年
2012年
2013年
2014年
2015年
2016年
2017年
2018年
2019年
2020年
2021年(6月)

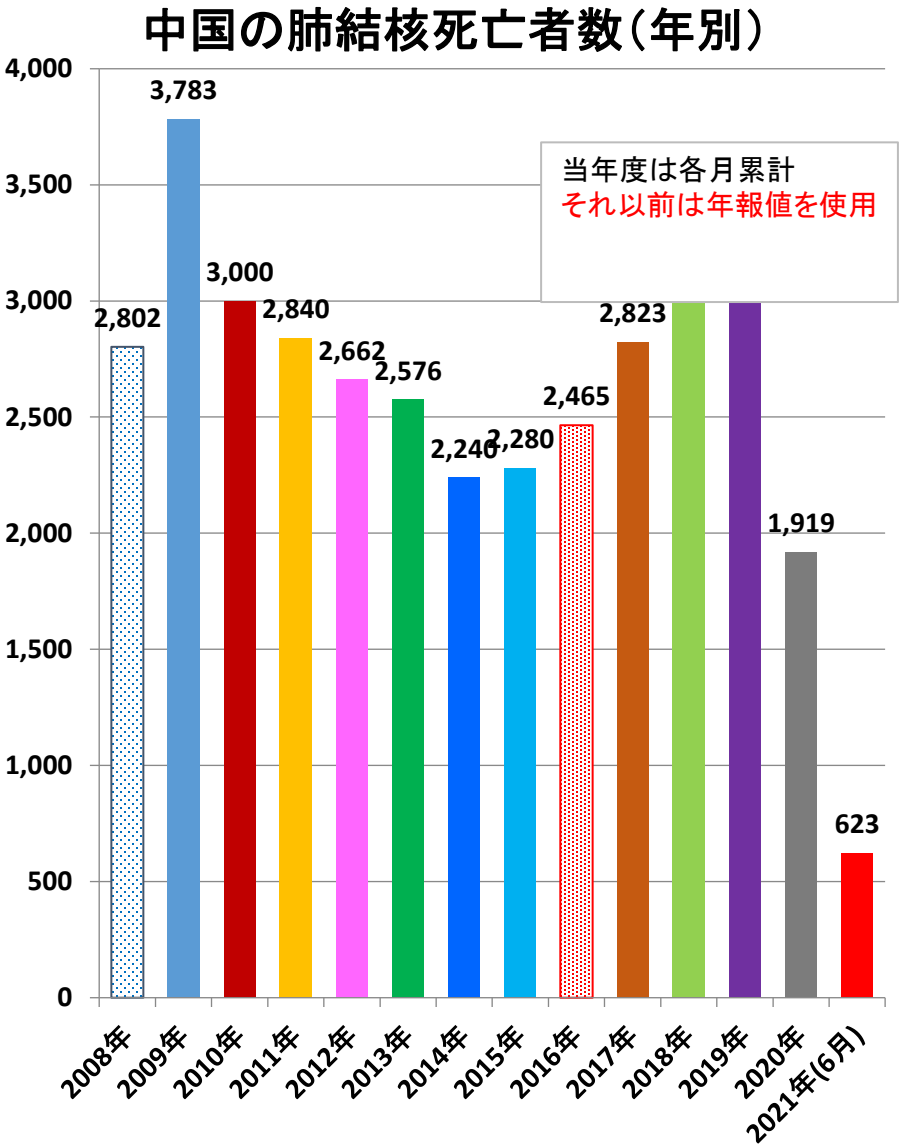
中国の肺結核死亡者数（年別）
4,000
3,500
3,000
2,500
2,000
1,500
1,000
500
0
当年度は各月累計
それ以前は年報値を使用
2,802
3,783
3,000
2,840
2,662
2,576
2,246
2,280
2,465
2,823
1,919
623
2008年
2009年
2010年
2011年
2012年
2013年
2014年
2015年
2016年
2017年
2018年
2019年
2020年
2021年(6月)