（中国乙11）
炭疽発生推移
＝ 2022年03月度 ＝

発表：2022年04月22日衛生健康委

作成：2022年04月24日
日中医療衛生情報研究所

炭疽

- 中国の炭疽は、毎年200～300人の患者が出ている。
- 月別に見ると7～8月ごろがピーク
- 発症者数は

  2015年は、288人
  2016年は、374人
  2017年は、318人
  2018年は、336人
  2019年は、297人
  2020年は、224人だった。
- 過去の年別推移をみると

  2012年から2013年にかけて一旦減少した後、
  毎年ほぼ50人ずつ増えていたが2017年に
  一旦減少し、2018年に増加。

乙11: 炭疽

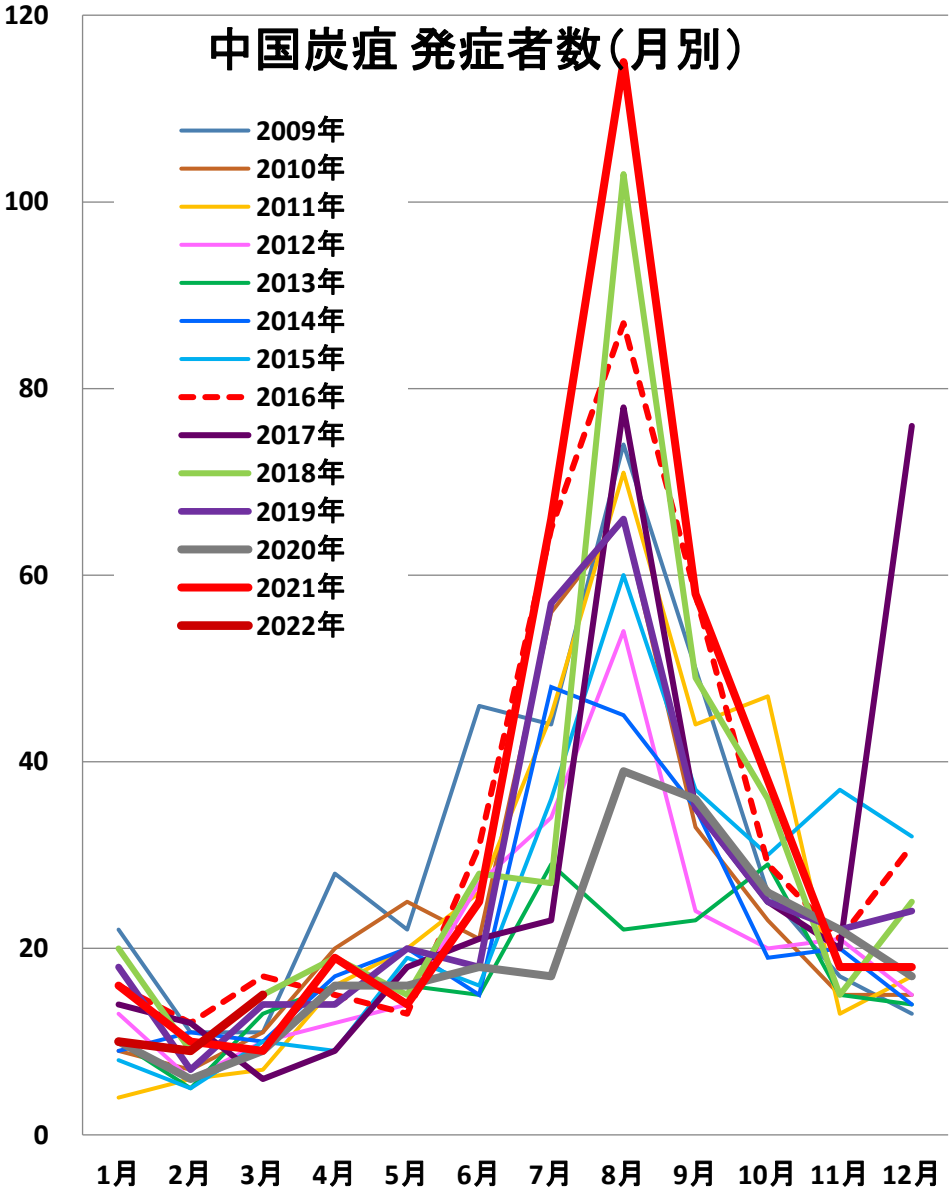
中国炭疽 発症者数(月別)
2009年
2010年
2011年
2012年
2013年
2014年
2015年
2016年
2017年
2018年
2019年
2020年
2021年
2022年
120
100
80
60
40
20
0
1月
2月
3月
4月
5月
6月
7月
8月
9月
10月
11月
12月

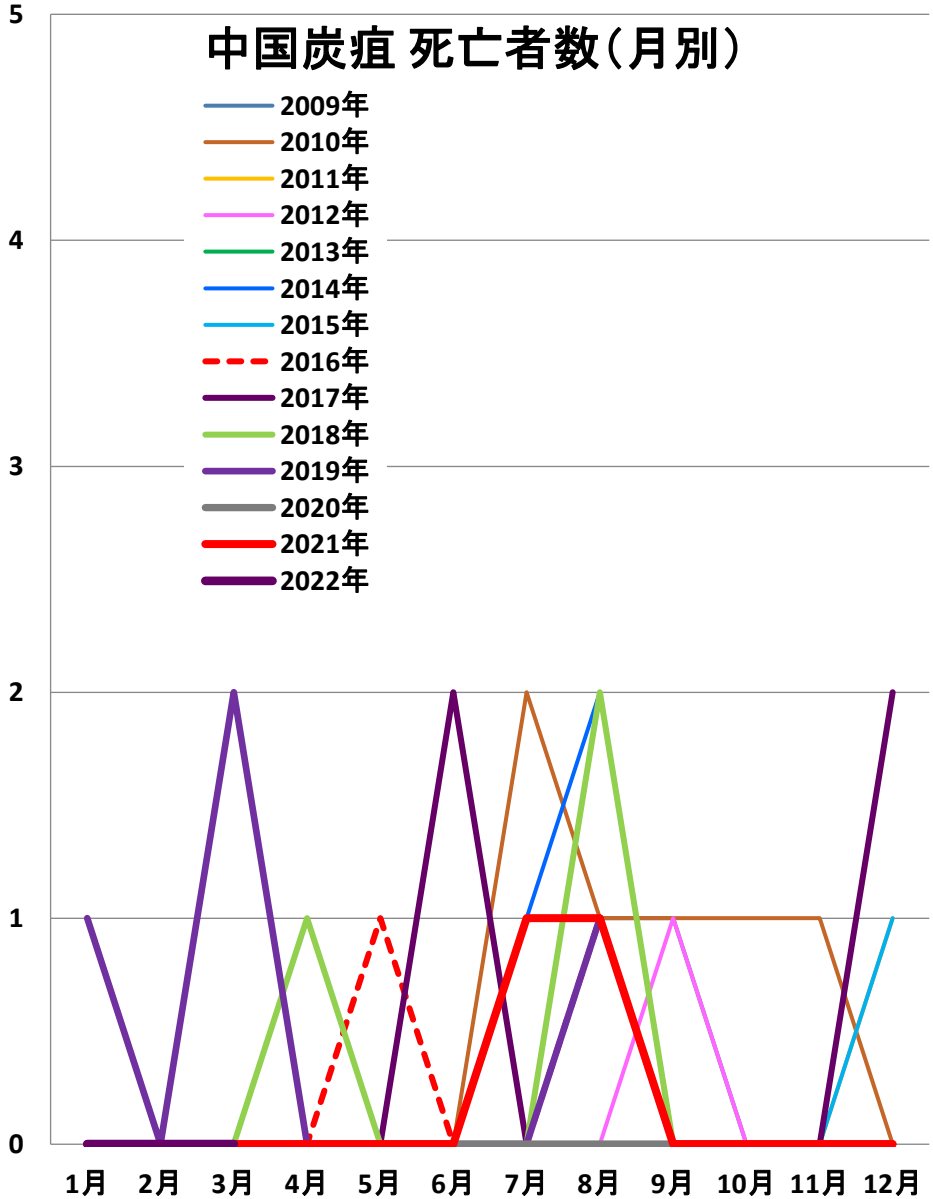
中国炭疽 死亡者数(月別)
2009年
2010年
2011年
2012年
2013年
2014年
2015年
2016年
2017年
2018年
2019年
2020年
2021年
2022年
5
4
3
2
1
0
1月
2月
3月
4月
5月
6月
7月
8月
9月
10月
11月
12月

乙11: 炭疽

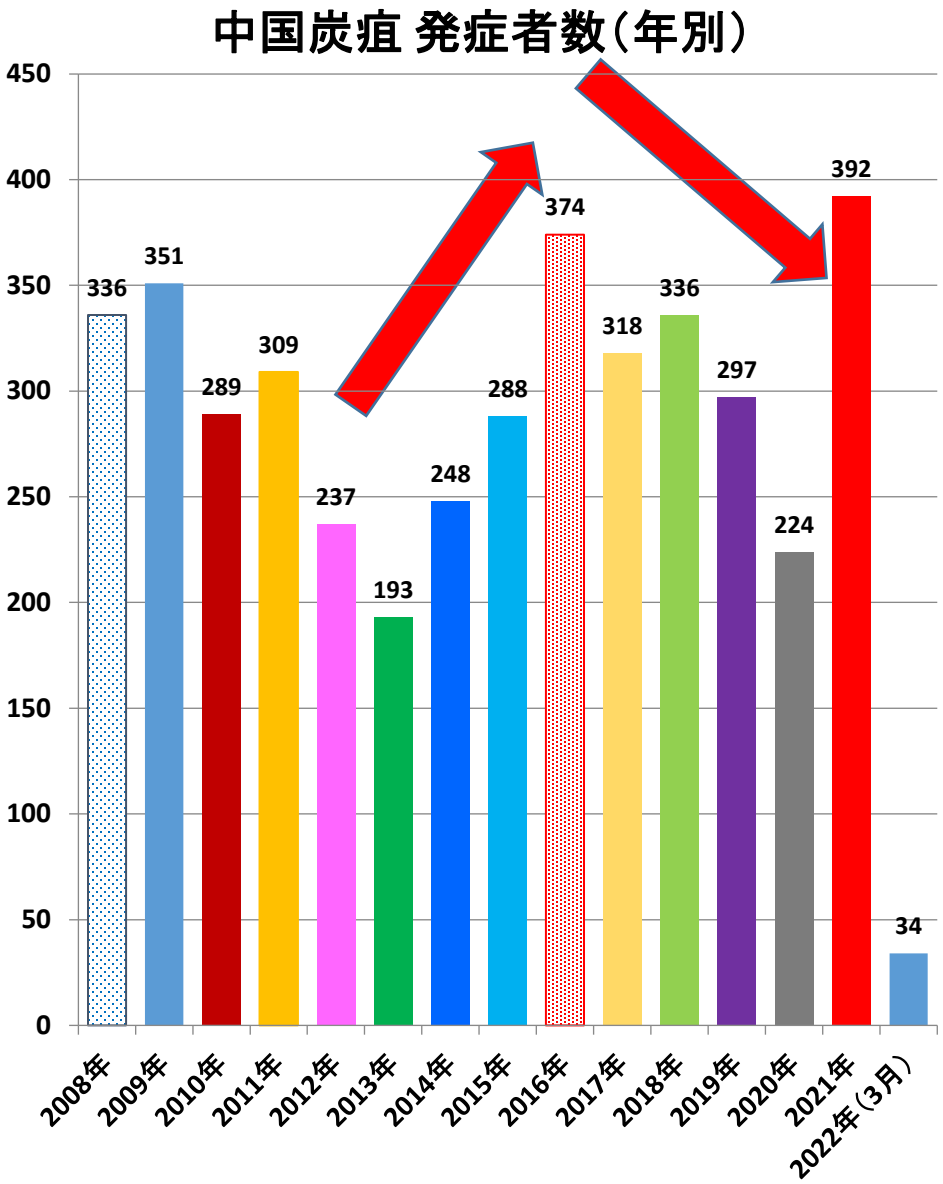
中国炭疽 発症者数(年別)
450
400
350
300
250
200
150
100
50
0
336
351
289
309
237
193
248
288
374
318
336
297
224
392
34
2008年
2009年
2010年
2011年
2012年
2013年
2014年
2015年
2016年
2017年
2018年
2019年
2020年
2021年
2022年(3月)

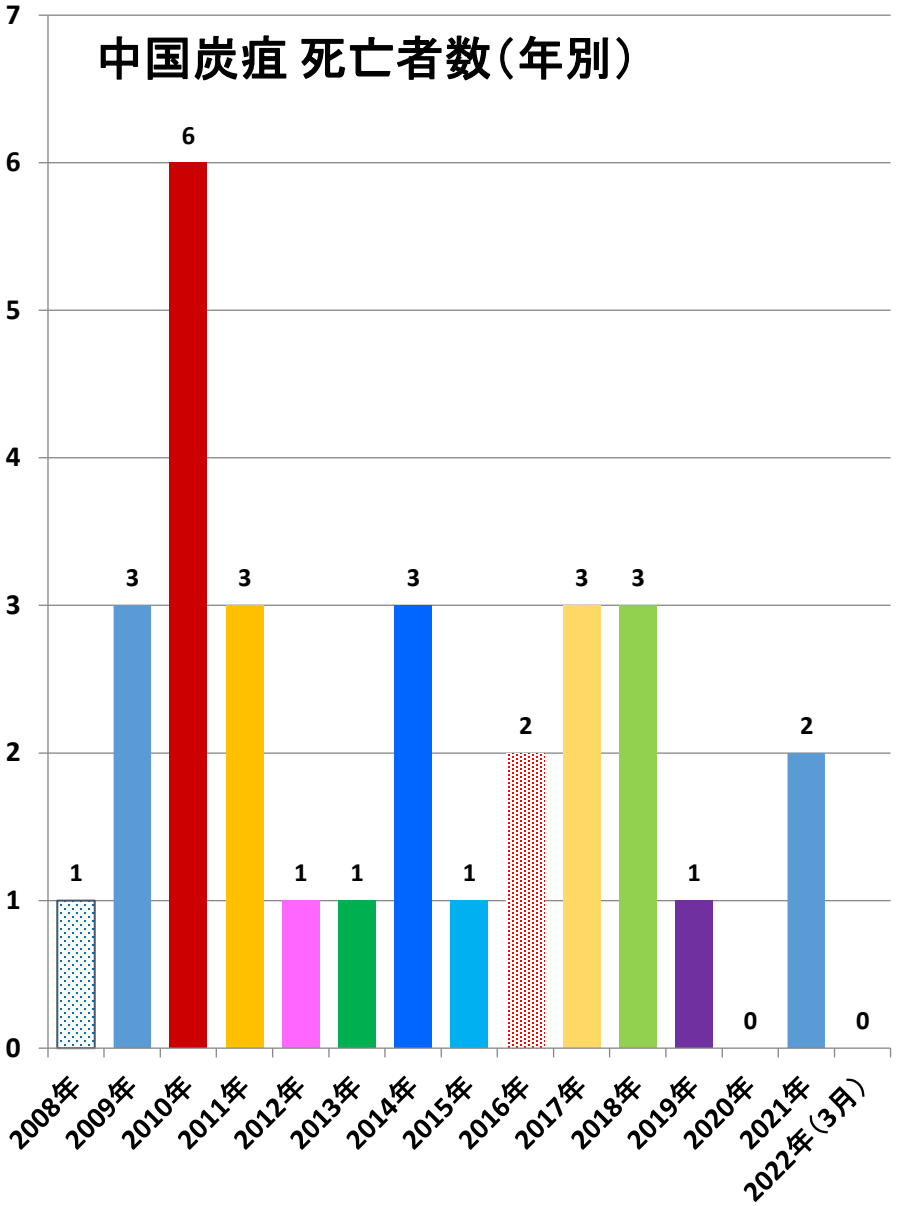
中国炭疽 死亡者数(年別)
7
6
5
4
3
2
1
0
1
3
6
3
1
1
3
1
2
3
3
1
0
2
0
2008年
2009年
2010年
2011年
2012年
2013年
2014年
2015年
2016年
2017年
2018年
2019年
2020年
2021年
2022年(3月)