（中国乙**21**）
淋病 発生推移
＝ 2022年07月度 ＝

発表：2022年08月19日衛生健康委

作成：2022年08月21日
日中医療衛生情報研究所

乙21：淋病

- エイズ・梅毒・B型肝炎・C型肝炎といった他の性感染症も右肩上がりの中、
- 中国の淋病は、月別に見ると2月が底になっているが、それ以外に特徴があまりないものの毎月数千人の患者が出ている。年別には9万～10万人の患者が出ている。
- 2015年は、105,024人、
- 2016年は、115,024人（前年比9%増）、
- 2017年は、138,815人（前年比21%増）となり2010年来最悪に
- 2018年は、133,156人となるように『2263人を削除調整』

  政府の意図が感じられるが、1・5月以外で

  2017年を下回った形になっている。
- 2019年は、117,938人となった。本当に減っている？
- 2020年は、105,160人となった、これはコロナの影響？

乙21: 淋病

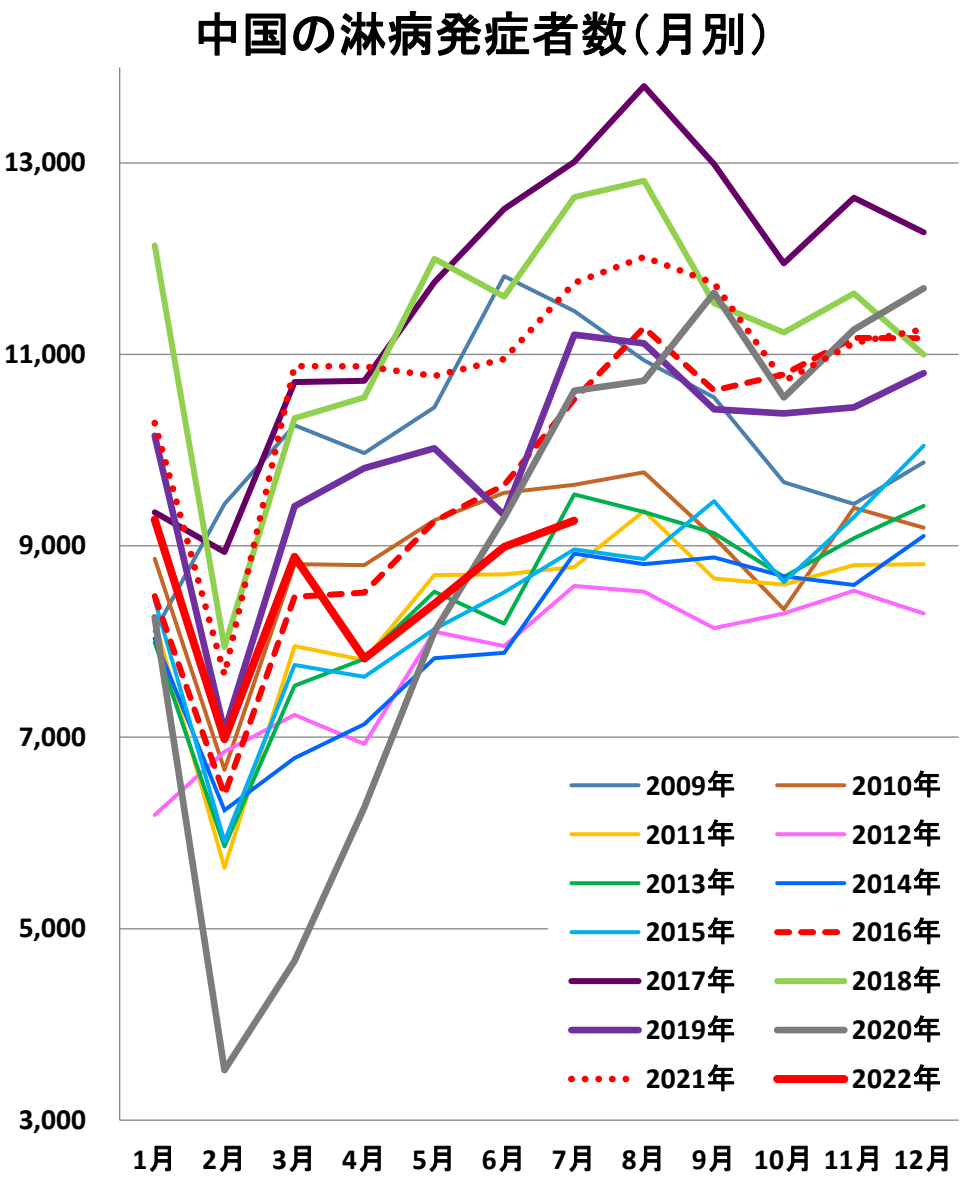
中国の淋病発症者数(月別)
13,000
11,000
9,000
7,000
5,000
3,000
1月
2月
3月
4月
5月
6月
7月
8月
9月
10月
11月
12月
2009年
2010年
2011年
2012年
2013年
2014年
2015年
2016年
2017年
2018年
2019年
2020年
2021年
2022年

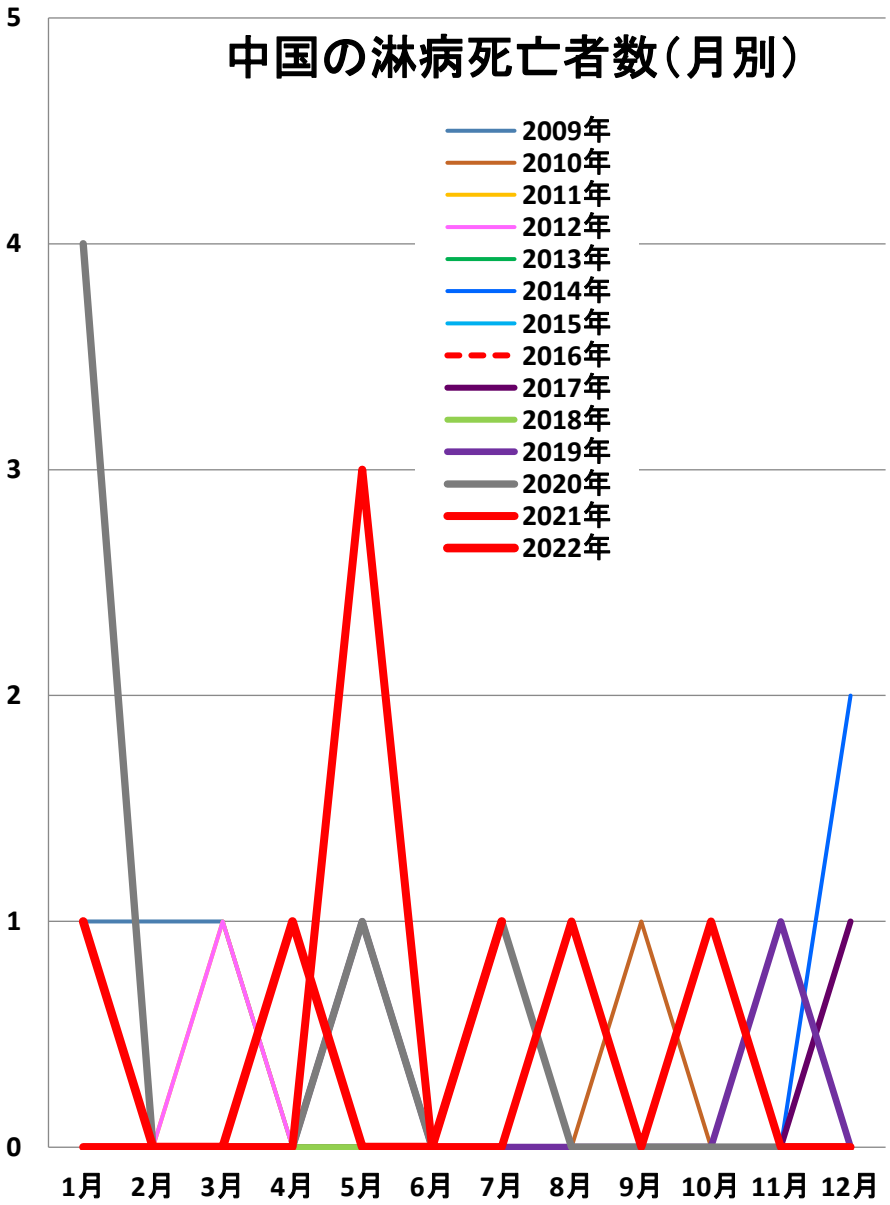
中国の淋病死亡者数(月別)
5
4
3
2
1
0
1月
2月
3月
4月
5月
6月
7月
8月
9月
10月
11月
12月
2009年
2010年
2011年
2012年
2013年
2014年
2015年
2016年
2017年
2018年
2019年
2020年
2021年
2022年

乙21: 淋病 : コロナ前後の比較

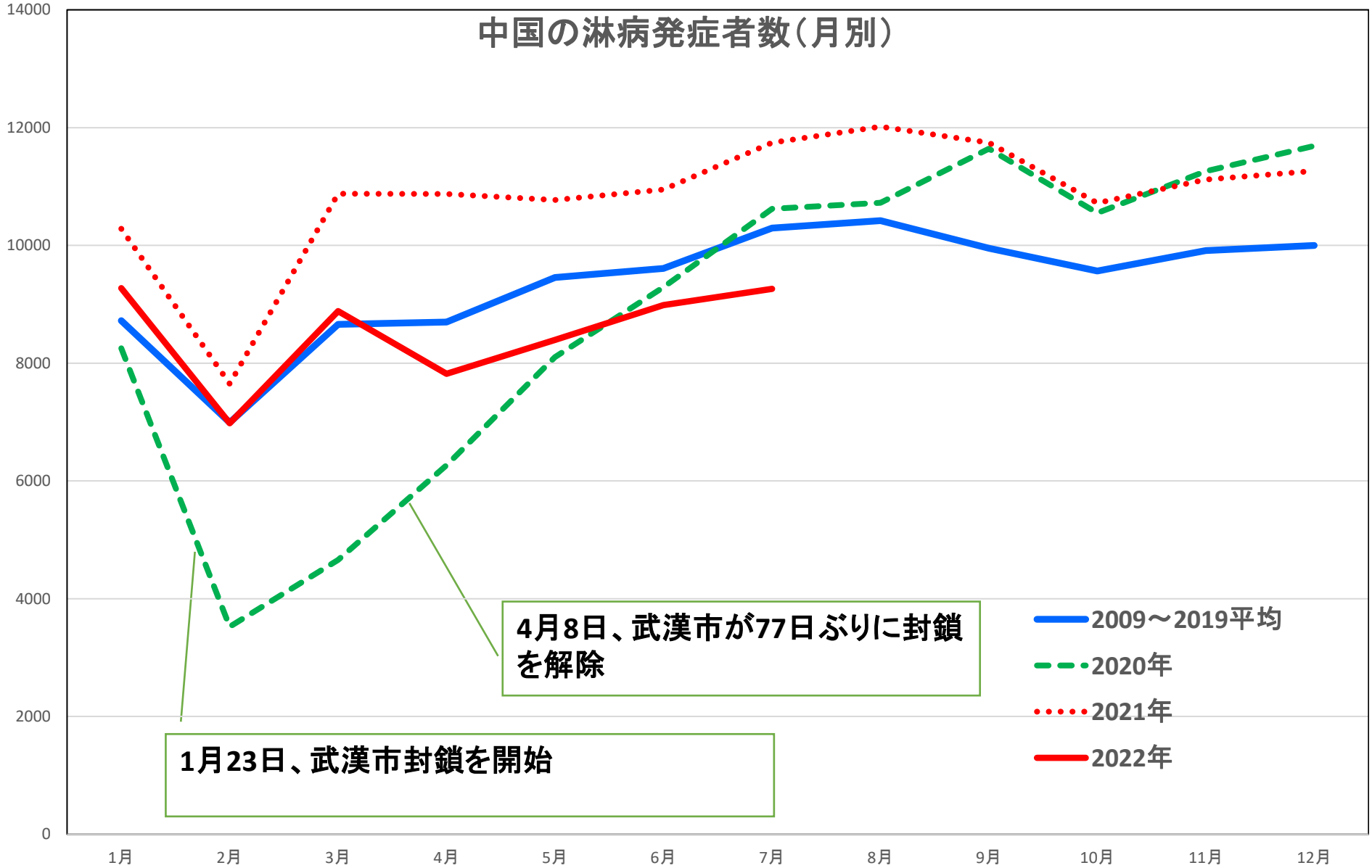

乙21： 淋病

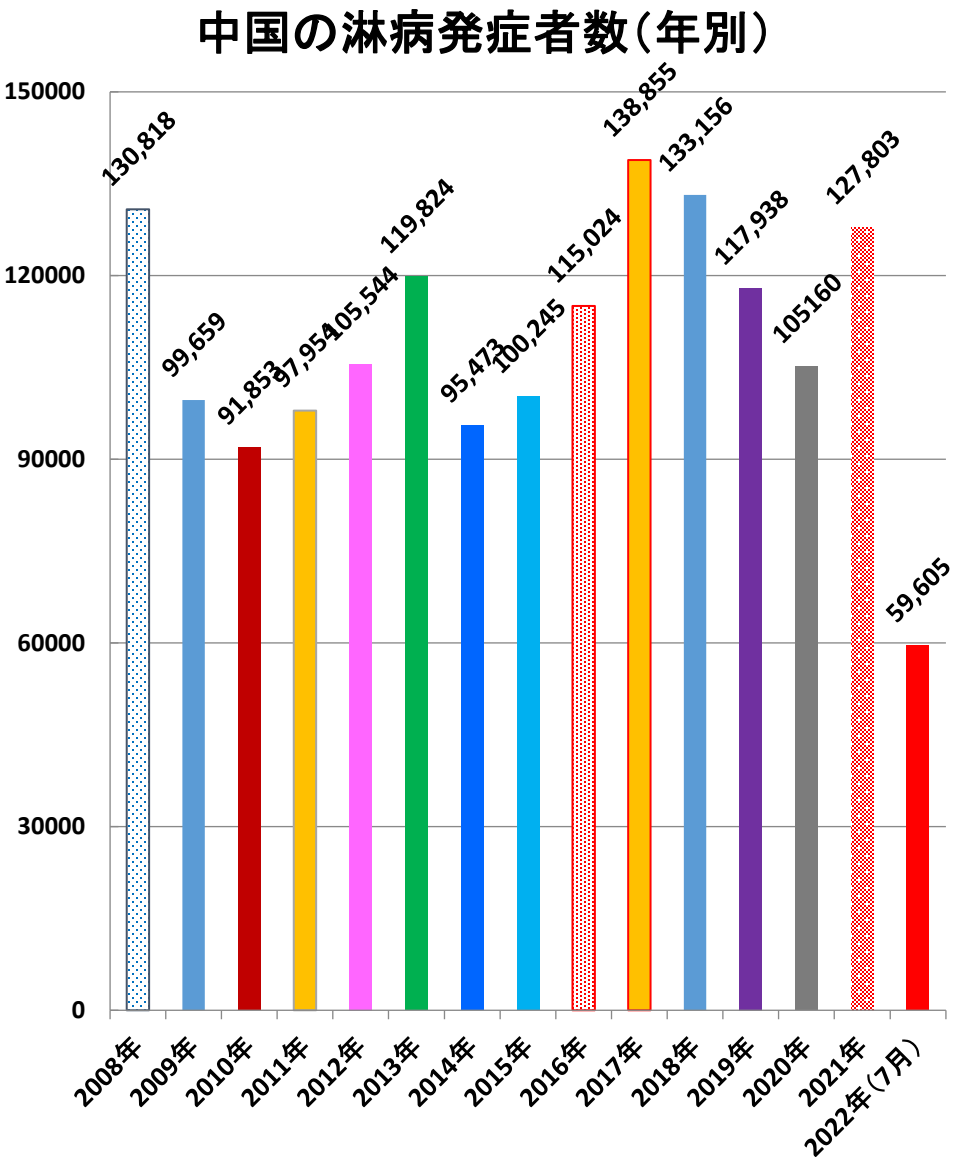
中国の淋病発症者数（年別）
150000
120000
90000
60000
30000
0
130,818
99,659
91,853
97,954
105,544
119,824
95,473
100,245
115,024
138,855
133,156
117,938
105160
127,803
59,605
2008年
2009年
2010年
2011年
2012年
2013年
2014年
2015年
2016年
2017年
2018年
2019年
2020年
2021年
2022年（7月）

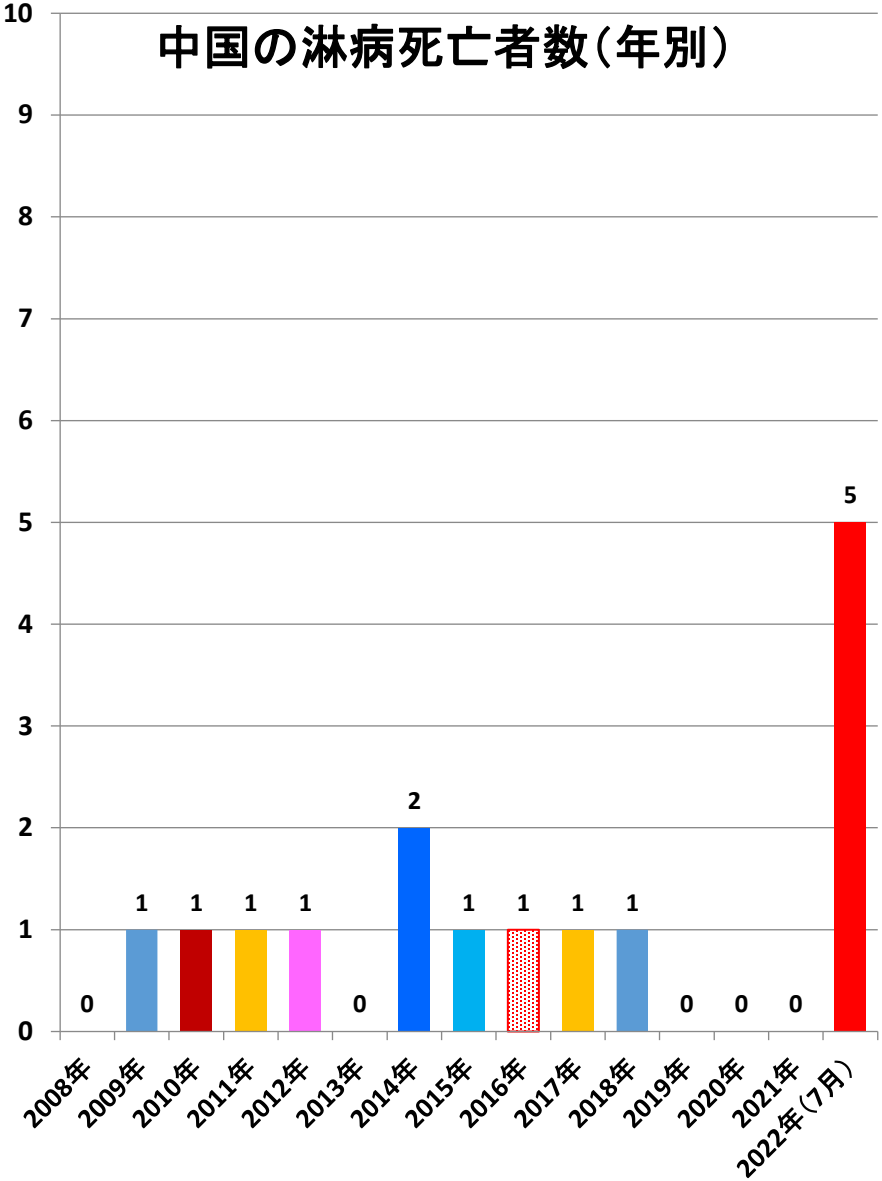
中国の淋病死亡者数（年別）
10
9
8
7
6
5
4
3
2
1
0
0
1
1
1
1
0
2
1
1
1
1
0
0
0
5
2008年
2009年
2010年
2011年
2012年
2013年
2014年
2015年
2016年
2017年
2018年
2019年
2020年
2021年
2022年（7月）