

(中国丙11)
手足口病発生推移
= 2023年7月度 =

発表: 2023年08月25日 天津CDC

作成: 2023年09月05日
日中医療衛生情報研究所

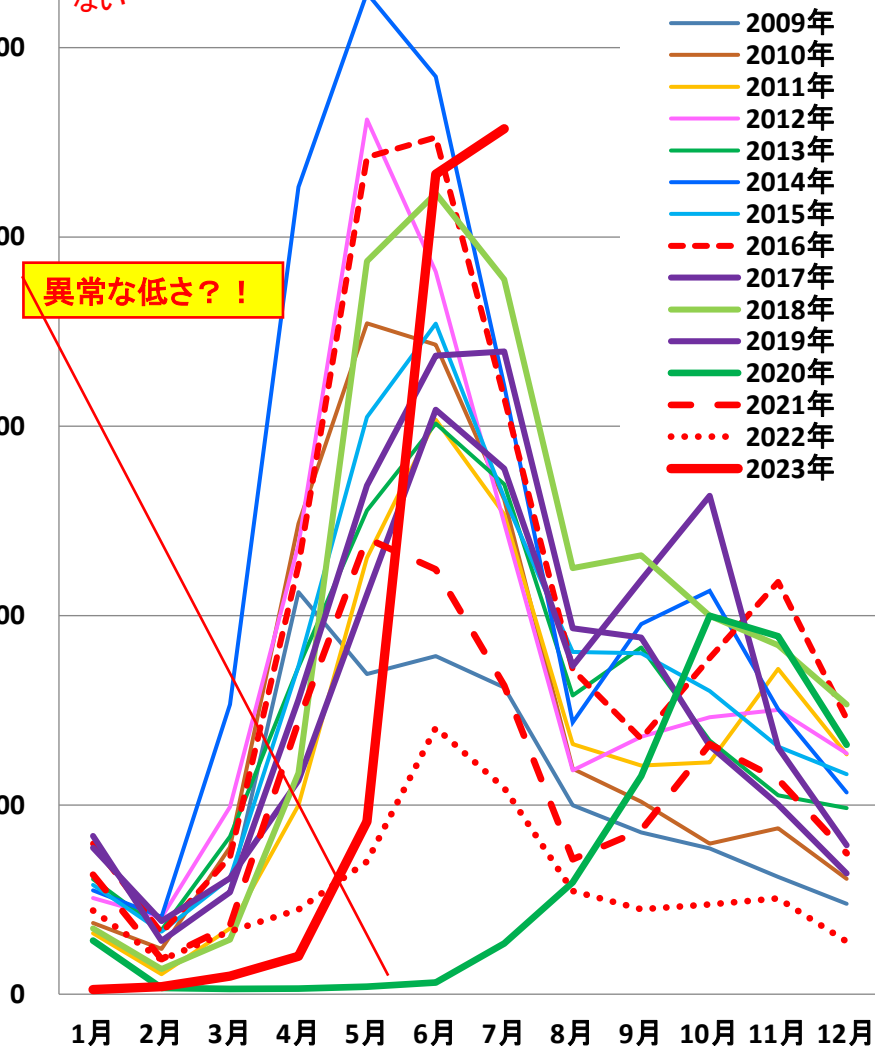
手足口病

- 中国の手足口病は、
 - 一) 患者数が毎年3月ごろから上昇、5月にピークを迎え
 - 二) その後一旦下降、秋口に二度目の小ピークを迎える
 - 三) **2014年**は、3月から大きく患者数が伸び、その後の伸びも例年より大きく、**年間では280万に迫る最高記録**に
 - 四) 2015年の発症者数は、199万7371人、
2016年の発症者数は、244万2138人、
2017年の発症者数は、192万9550人、
2018年の発症者数は、235万3310人、
2019年の発症者数は、191万8830人、
2020年の発症者数は、76万1355人、
患者が増えるはずの2~5月の累計前年比は僅か2.6%
コロナによる自宅隔離の影響では？と考えられる

丙11：手足口病

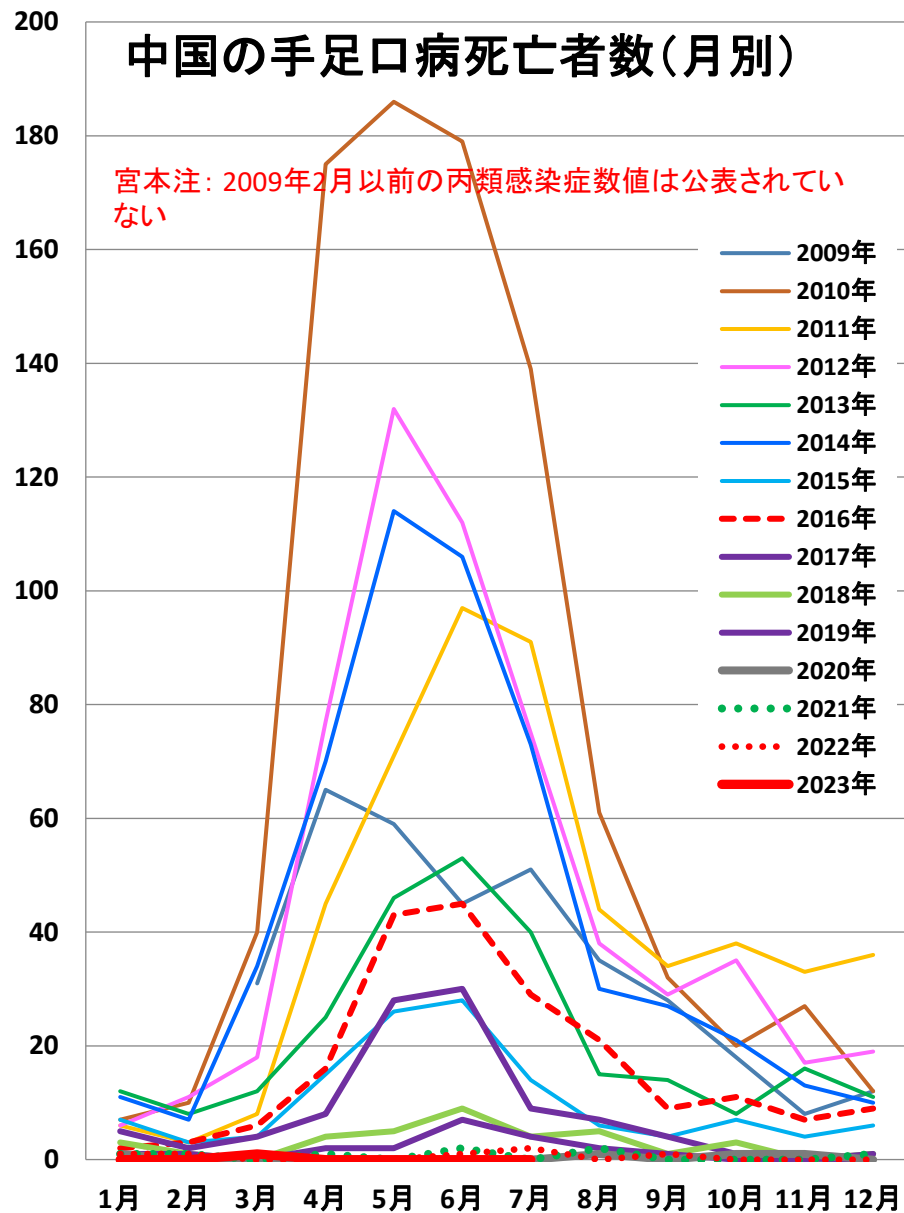
中国の手足口病発症者数(月別)

宮本注：2009年2月以前の丙類感染症数値は公表されていない



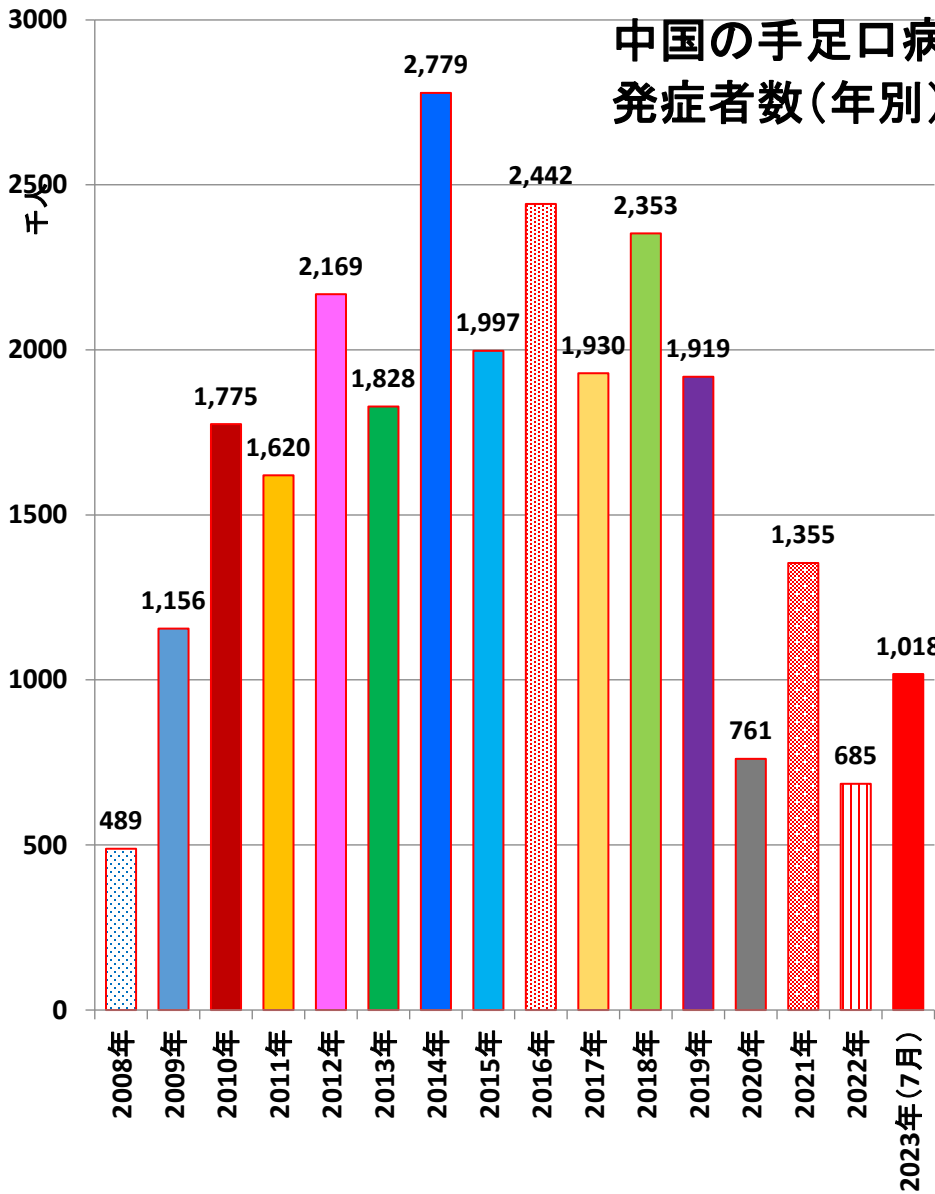
中国の手足口病死亡者数(月別)

宮本注：2009年2月以前の丙類感染症数値は公表されていない



丙11: 手足口病

中国の手足口病 発症者数(年別)



中国の手足口病 死亡者数(年別)

