

(中国乙03)
ウイルス性肝炎発生推移
= 2023年9月度 =

発表：2023年10月23日 天津CDC

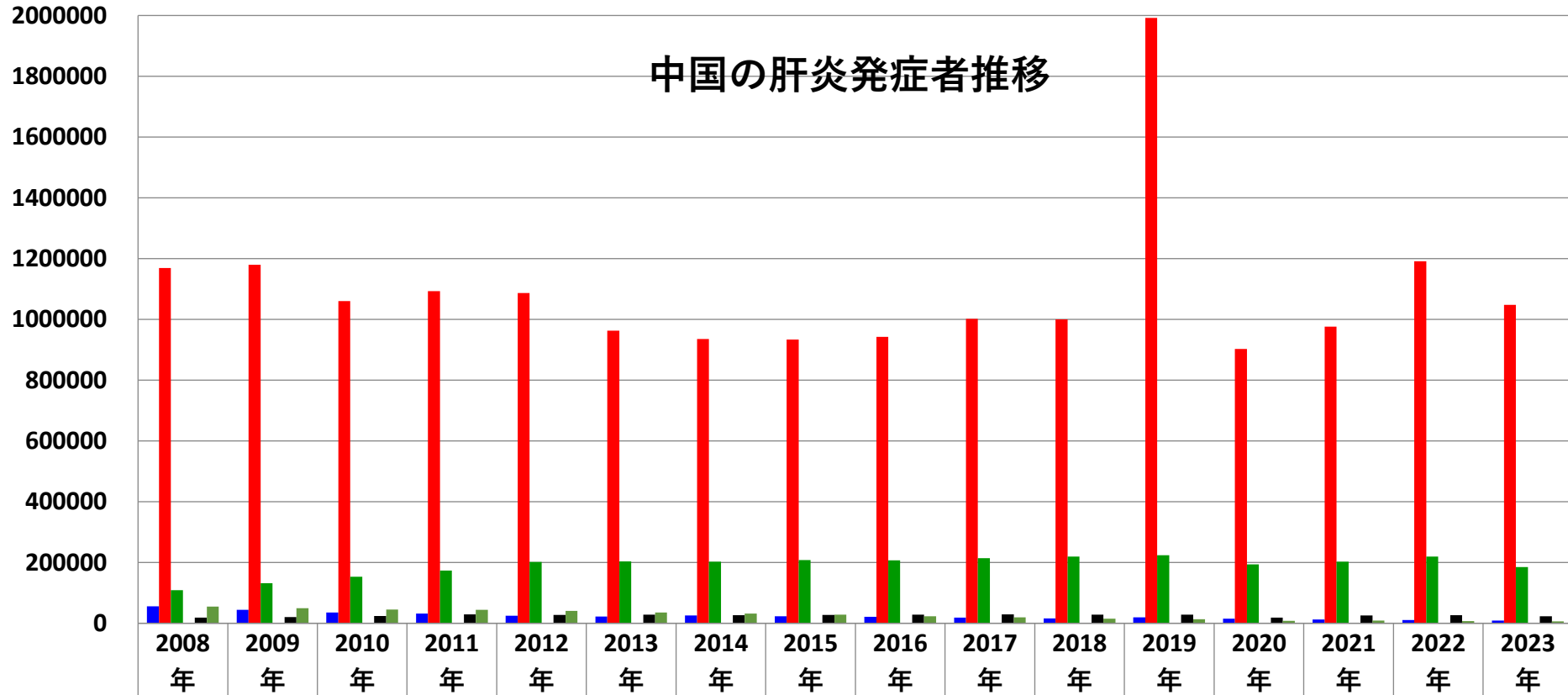
作成：2023年10月27日
日中医療衛生情報研究所

D型肝炎が2016年1月度から発表されるようになっていきます

ウィルス性肝炎

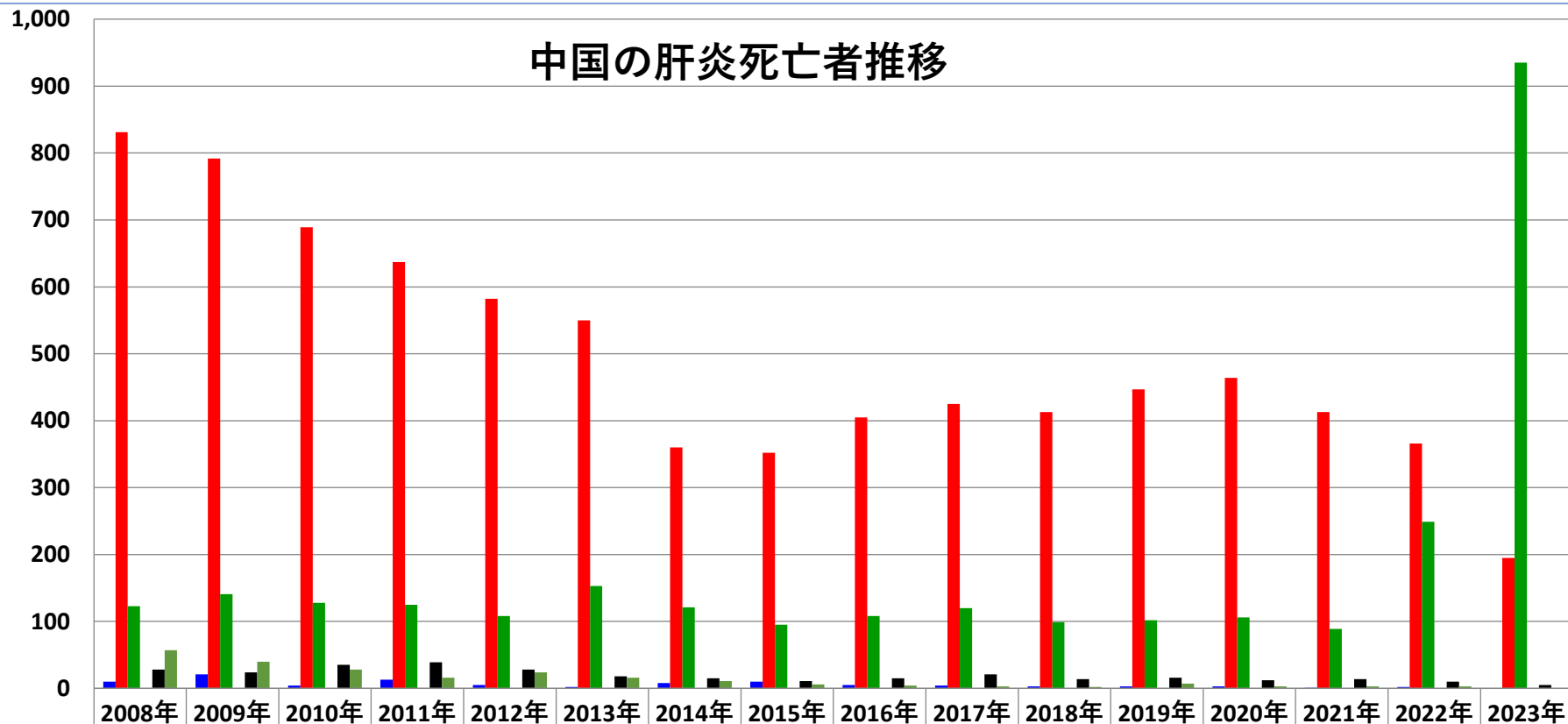
- 中国の肝炎は、**B型肝炎**が突出しており、毎月十万人近く、年間百数十万人が発症している。
- **C型肝炎**は、年々増加の傾向にある。2016年の累計は、それを更に上回る231,725人だったが、B型肝炎と同様に衛生計生委の年末調整により2万5千人が急きよ減じられ、2015年より若干の**減少をしたこと**にされている。
- 2016年1月から**D型肝炎**の数字も発表されるようになった。
- **2018年8月度分より、B型C型以外のグラフも作成してみた。**
- 未分類の肝炎が減少しているのは、識別力が向上し、他の肝炎に分類するようになったため？
- 2019年のB型肝炎は、年末調整で70万人が増やされて1,992,792人に！
- **2020年のB型肝炎は例年通り23.7万人が削除された。**
- **2023年はC型肝炎の死者数が異常に多いのはなぜ？**

乙03： ウィルス性肝炎



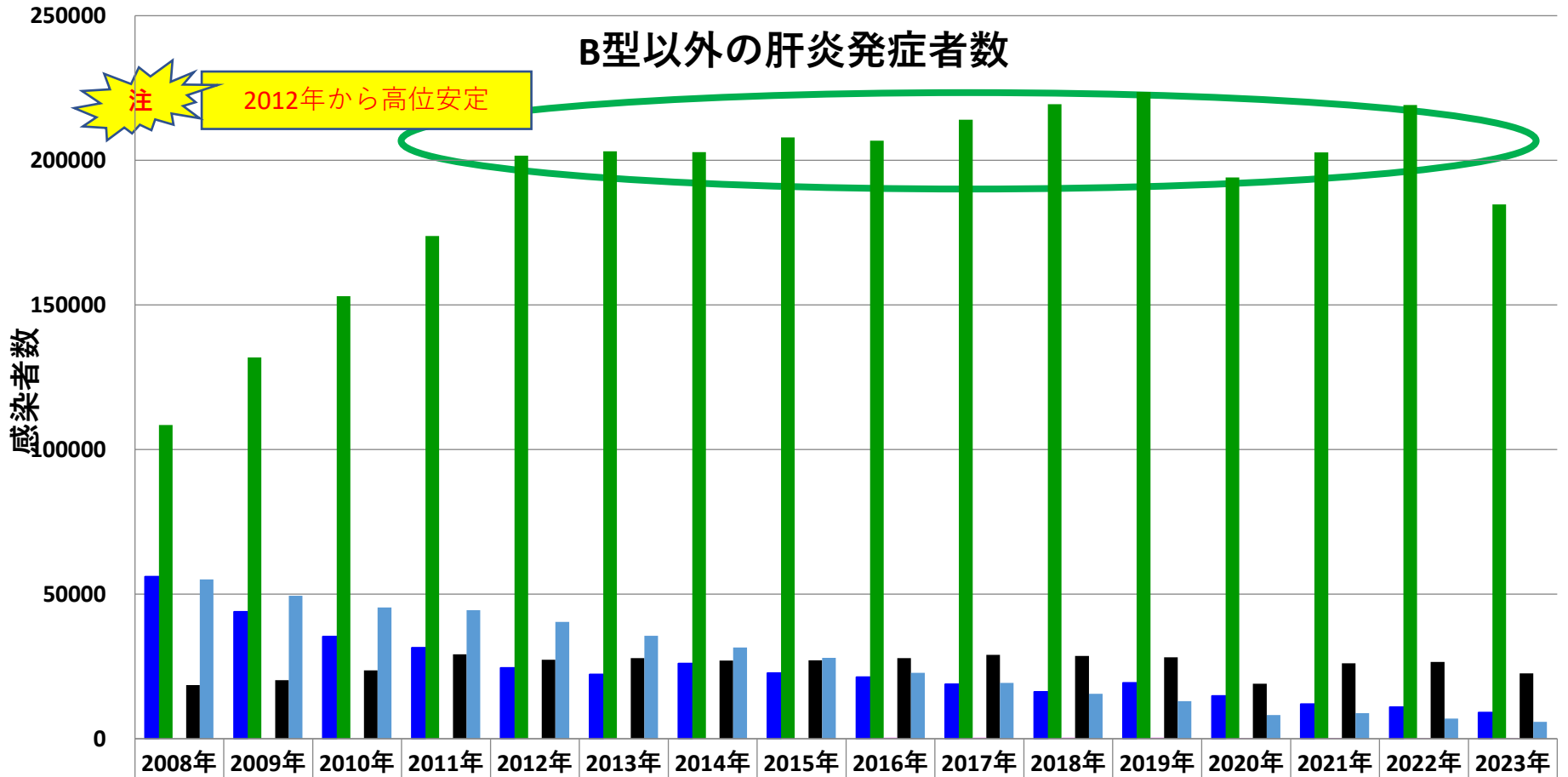
■ A型肝炎	56052	43841	35277	31456	24453	22244	25969	22667	21285	18875	16196	19,271	14,815	11,979	10,893	8,998
■ B型肝炎	116956	117960	106058	109333	108708	962974	935702	934215	942268	1E+06	999985	1,992,	902,47	976,23	1,191,	1,047,
■ C型肝炎	108446	131849	153039	173872	201622	203155	202803	207897	206832	214023	219375	223,66	194,06	202,77	219,14	184,77
■ D型肝炎									411	375	356	352	187	249	234	169
■ E型肝炎	18525	20275	23682	29202	27271	27902	26988	27169	27922	29014	28603	28,155	19,034	26,049	26,571	22,613
■ 未分類	55072	49448	45402	44479	40368	35597	31559	27998	22761	19284	15500	12,961	8,203	8,884	6,956	5,882

乙03： ウィルス性肝炎



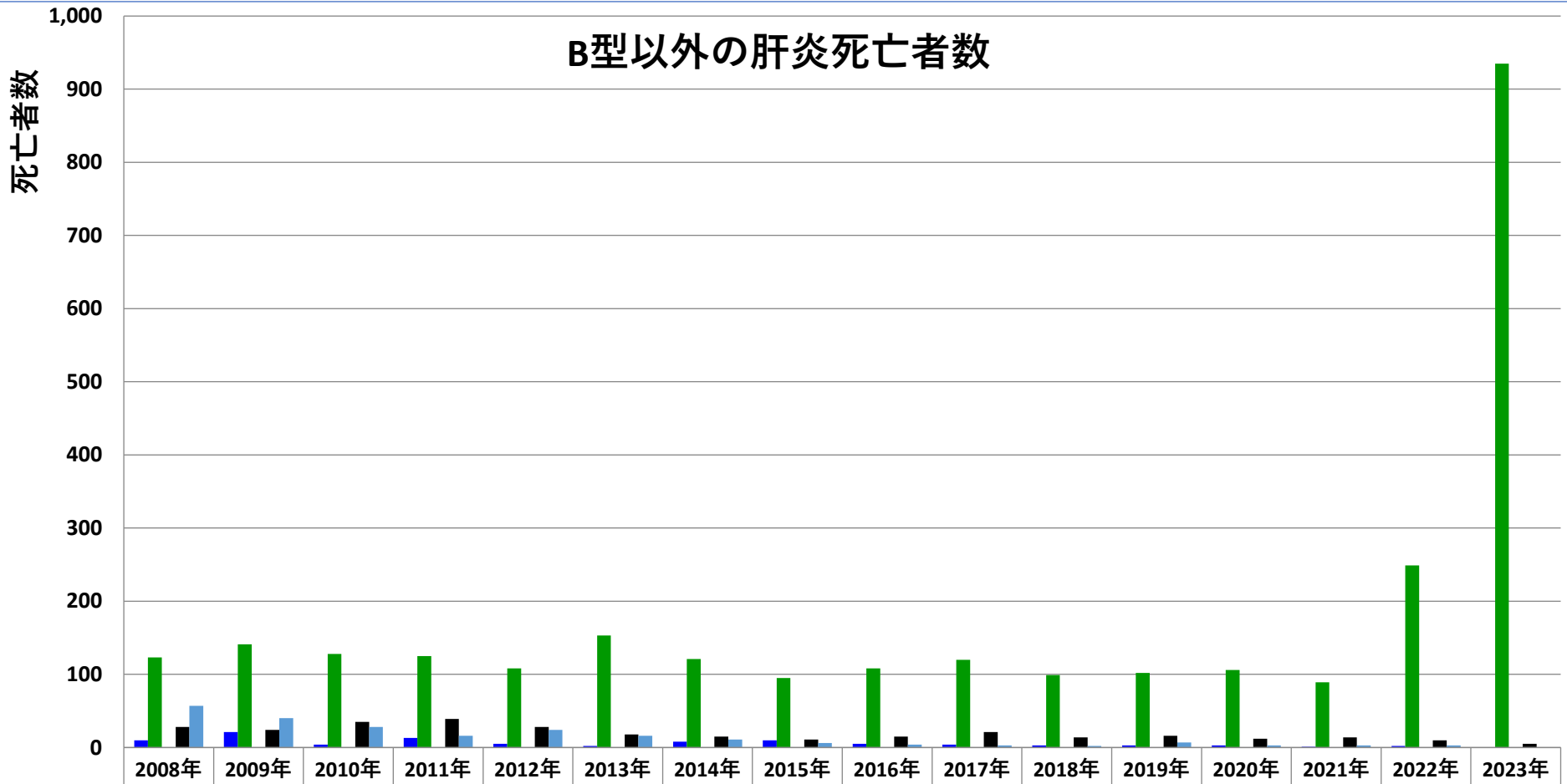
■ A型肝炎	10	21	4	13	5	2	8	10	5	4	3	3	3	1	2	0
■ B型肝炎	831	792	689	637	582	550	360	352	405	425	413	447	464	413	366	195
■ C型肝炎	123	141	128	125	108	153	121	95	108	120	99	102	106	89	249	935
■ D型肝炎									0	0	0	0	0	0	0	0
■ E型肝炎	28	24	35	39	28	18	15	11	15	21	14	16	12	14	10	5
■ 未分類	57	40	28	16	24	16	11	6	4	3	2	7	3	3	3	0

乙03： ウィルス性肝炎



	2008年	2009年	2010年	2011年	2012年	2013年	2014年	2015年	2016年	2017年	2018年	2019年	2020年	2021年	2022年	2023年
■ A型肝炎	56052	43841	35277	31456	24453	22244	25969	22667	21285	18875	16196	19271	14815	11979	10893	8998
■ C型肝炎	108446	131849	153039	173872	201622	203155	202803	207897	206832	214023	219375	223660	194066	202771	219141	184776
■ D型肝炎									411	375	356	352	187	249	234	169
■ E型肝炎	18525	20275	23682	29202	27271	27902	26988	27169	27922	29014	28603	28155	19034	26049	26571	22613
■ 未分類	55072	49448	45402	44479	40368	35597	31559	27998	22761	19284	15500	12961	8203	8884	6956	5882

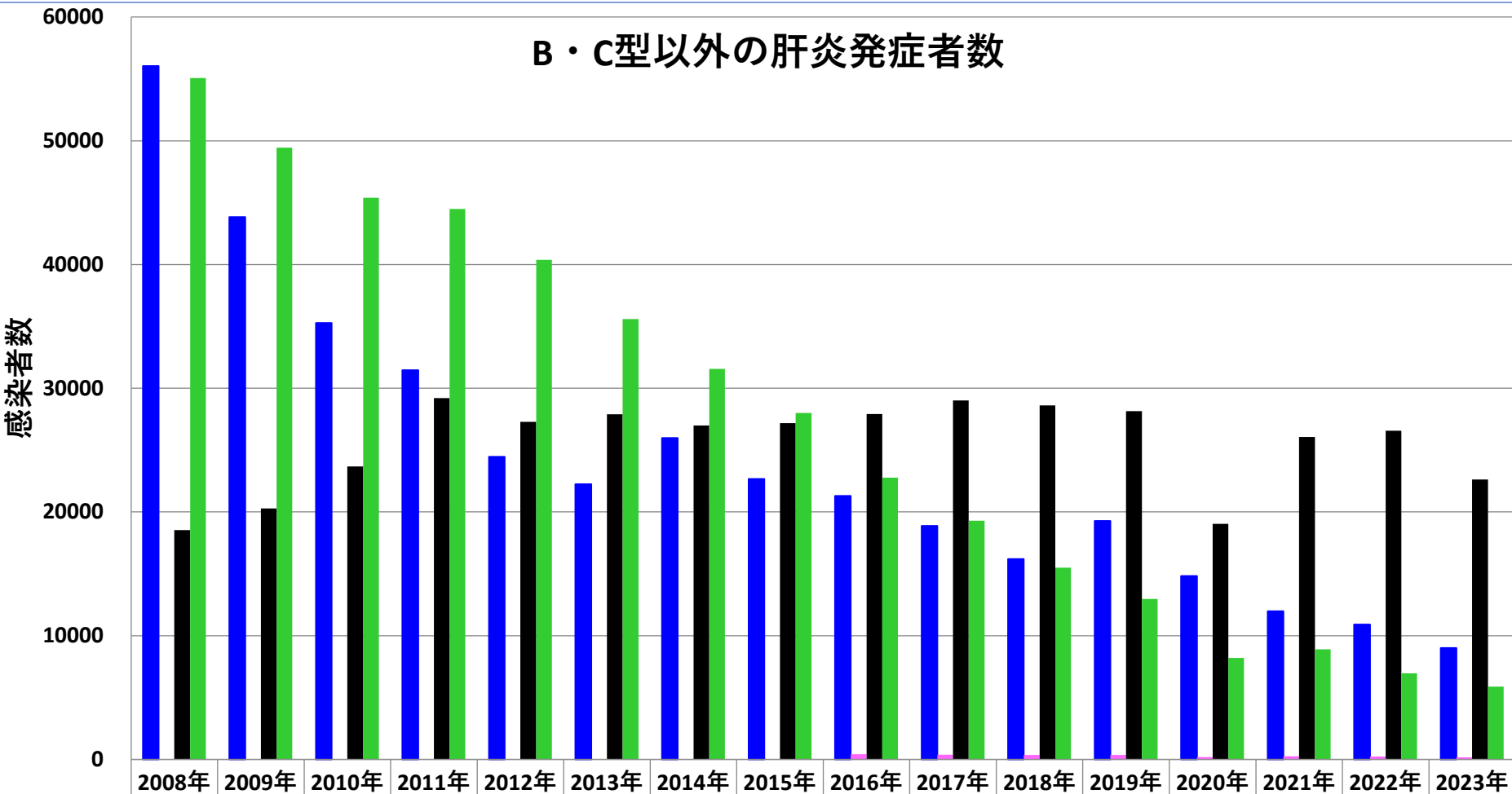
乙03： ウィルス性肝炎



	2008年	2009年	2010年	2011年	2012年	2013年	2014年	2015年	2016年	2017年	2018年	2019年	2020年	2021年	2022年	2023年
■ A型肝炎	10	21	4	13	5	2	8	10	5	4	3	3	3	1	2	0
■ C型肝炎	123	141	128	125	108	153	121	95	108	120	99	102	106	89	249	935
■ D型肝炎									0	0	0	0	0	0	0	0
■ E型肝炎	28	24	35	39	28	18	15	11	15	21	14	16	12	14	10	5
■ 未分類	57	40	28	16	24	16	11	6	4	3	2	7	3	3	3	0

乙03： ウィルス性肝炎

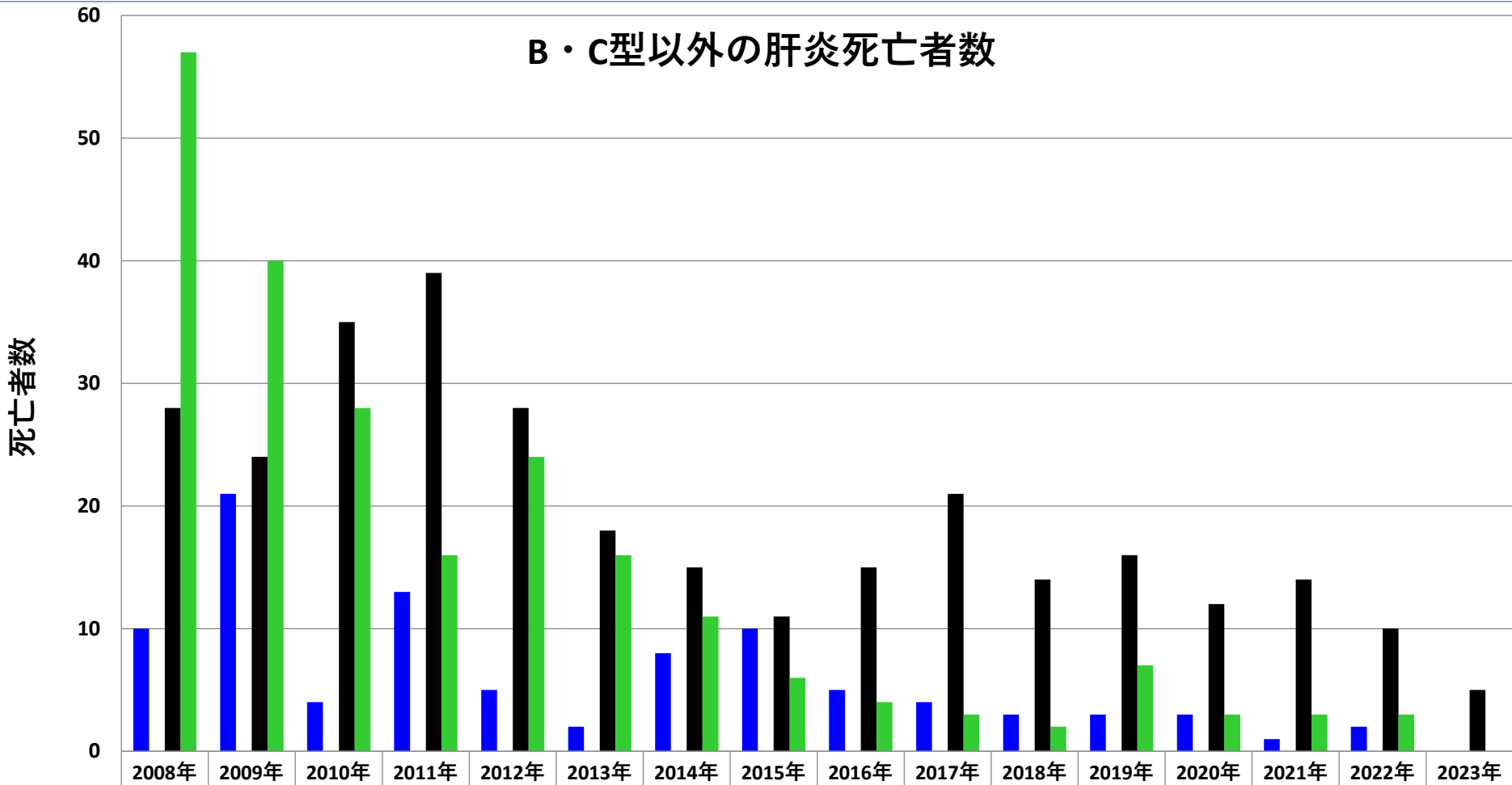
B・C型以外の肝炎発症者数



	2008年	2009年	2010年	2011年	2012年	2013年	2014年	2015年	2016年	2017年	2018年	2019年	2020年	2021年	2022年	2023年
■ A型肝炎	56052	43841	35277	31456	24453	22244	25969	22667	21285	18875	16196	19271	14815	11979	10893	8998
■ D型肝炎									411	375	356	352	187	249	234	169
■ E型肝炎	18525	20275	23682	29202	27271	27902	26988	27169	27922	29014	28603	28155	19034	26049	26571	22613
■ 未分類	55072	49448	45402	44479	40368	35597	31559	27998	22761	19284	15500	12961	8203	8884	6956	5882

乙03： ウィルス性肝炎

B・C型以外の肝炎死亡者数



	2008年	2009年	2010年	2011年	2012年	2013年	2014年	2015年	2016年	2017年	2018年	2019年	2020年	2021年	2022年	2023年
■ A型肝炎	10	21	4	13	5	2	8	10	5	4	3	3	3	1	2	0
■ D型肝炎									0	0	0	0	0	0	0	0
■ E型肝炎	28	24	35	39	28	18	15	11	15	21	14	16	12	14	10	5
■ 未分類	57	40	28	16	24	16	11	6	4	3	2	7	3	3	3	0