

(中国乙03)
ウィルス性肝炎発生推移
= 2023年11月度 =

発表：2023年12月25日 国家NDPCA

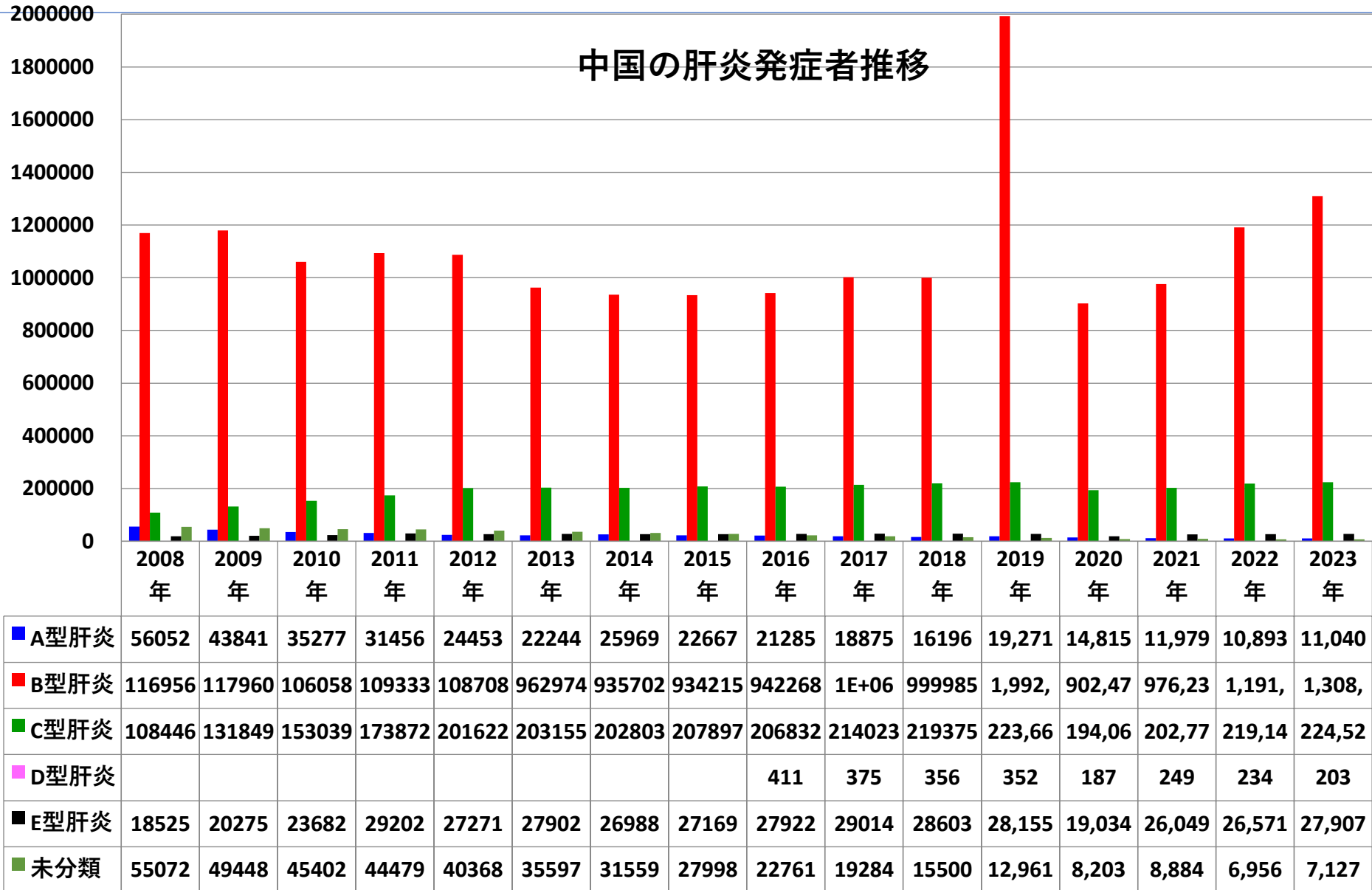
作成：2023年12月28日
日中医療衛生情報研究所

D型肝炎が2016年1月度から発表されるようになっていきます

ウィルス性肝炎

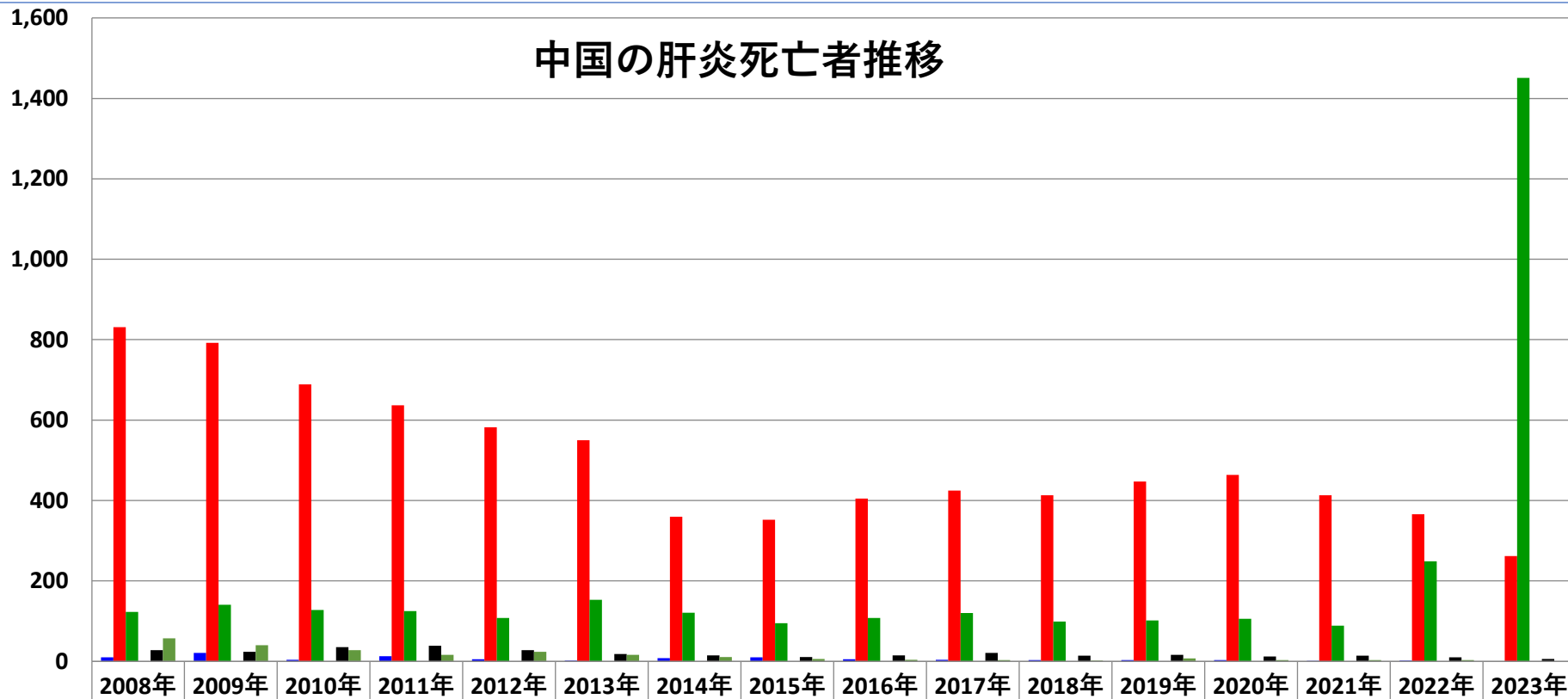
- 中国の肝炎は、**B型肝炎**が突出しており、毎月十万人近く、年間百数十万人が発症している。
- **C型肝炎**は、年々増加の傾向にある。2016年の累計は、それを更に上回る231,725人だったが、B型肝炎と同様に衛生計生委の年末調整により2万5千人が急きよ減じられ、2015年より若干の**減少をしたこと**にされている。
- 2016年1月から**D型肝炎**の数字も発表されるようになった。
- **2018年8月度分より、B型C型以外のグラフも作成してみた。**
- 未分類の肝炎が減少しているのは、識別力が向上し、他の肝炎に分類するようになったため？
- 2019年のB型肝炎は、年末調整で70万人が増やされて1,992,792人に！
- **2020年のB型肝炎は例年通り23.7万人が削除された。**
- **2023年はC型肝炎の死者数が異常に多いのはなぜ？**

乙03： ウィルス性肝炎



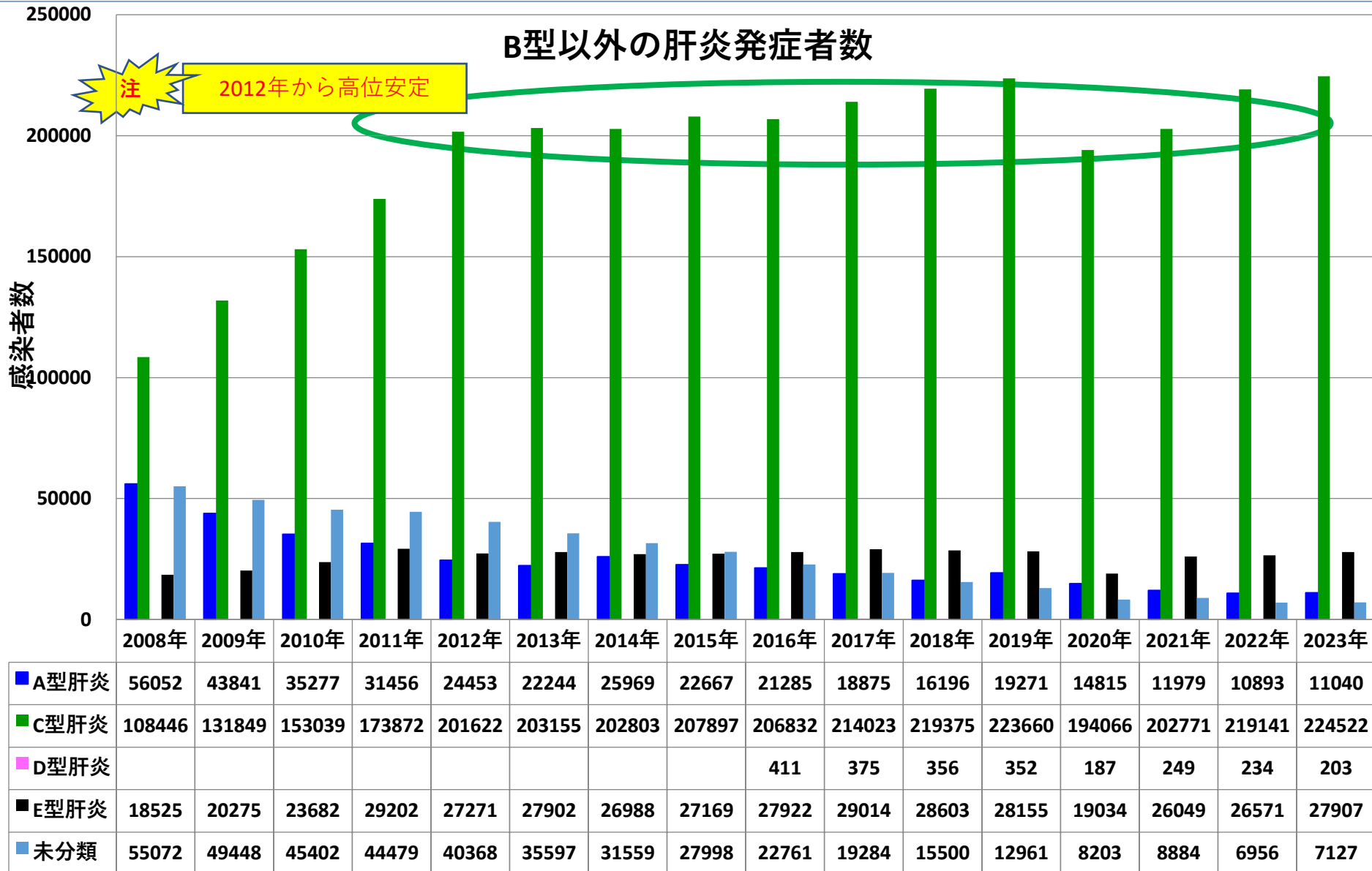
乙03： ウィルス性肝炎

中国の肝炎死亡者推移

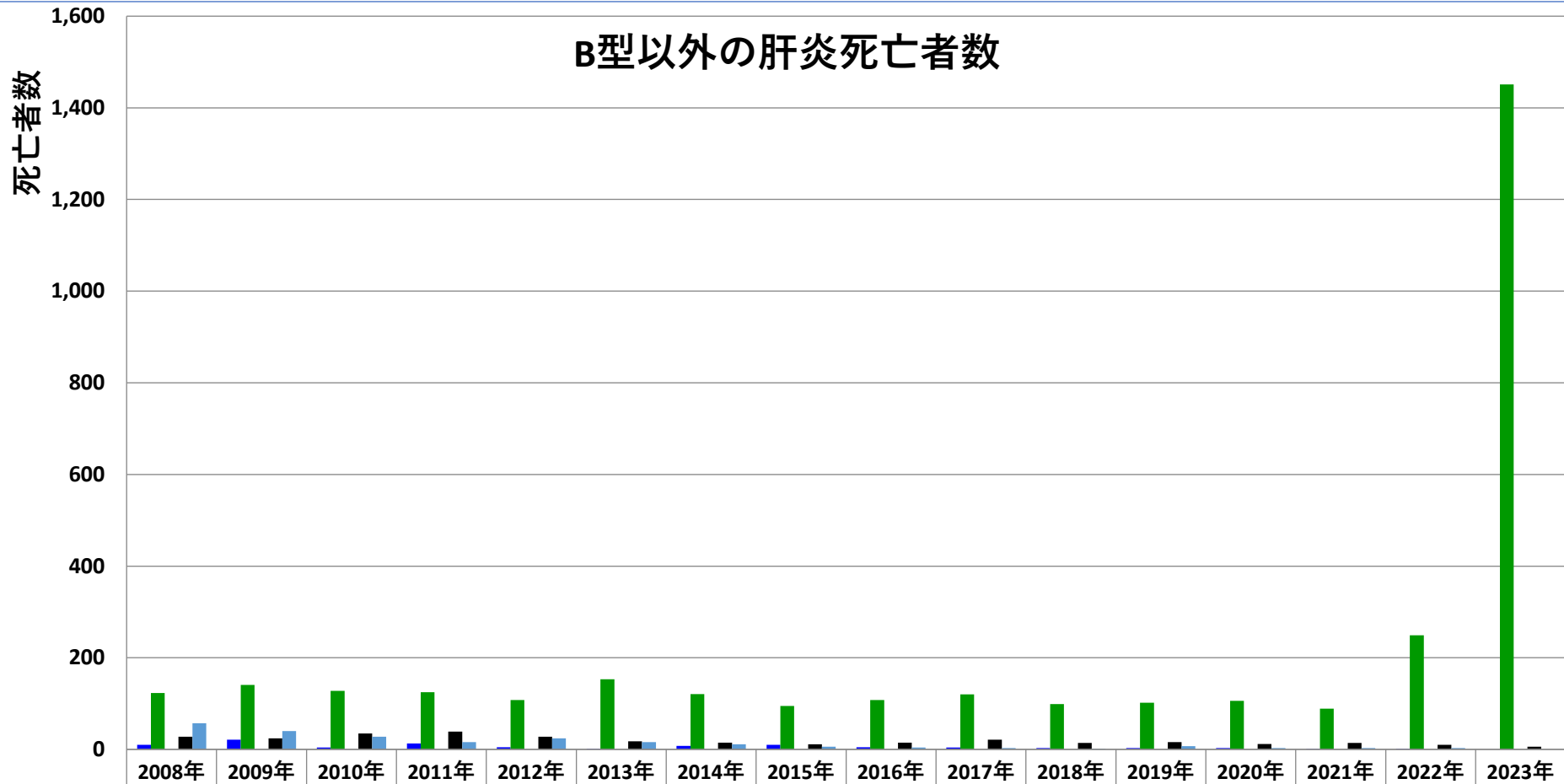


■ A型肝炎	10	21	4	13	5	2	8	10	5	4	3	3	3	1	2	0
■ B型肝炎	831	792	689	637	582	550	360	352	405	425	413	447	464	413	366	262
■ C型肝炎	123	141	128	125	108	153	121	95	108	120	99	102	106	89	249	1,451
■ D型肝炎									0	0	0	0	0	0	0	0
■ E型肝炎	28	24	35	39	28	18	15	11	15	21	14	16	12	14	10	6
■ 未分類	57	40	28	16	24	16	11	6	4	3	2	7	3	3	3	0

乙03： ウィルス性肝炎



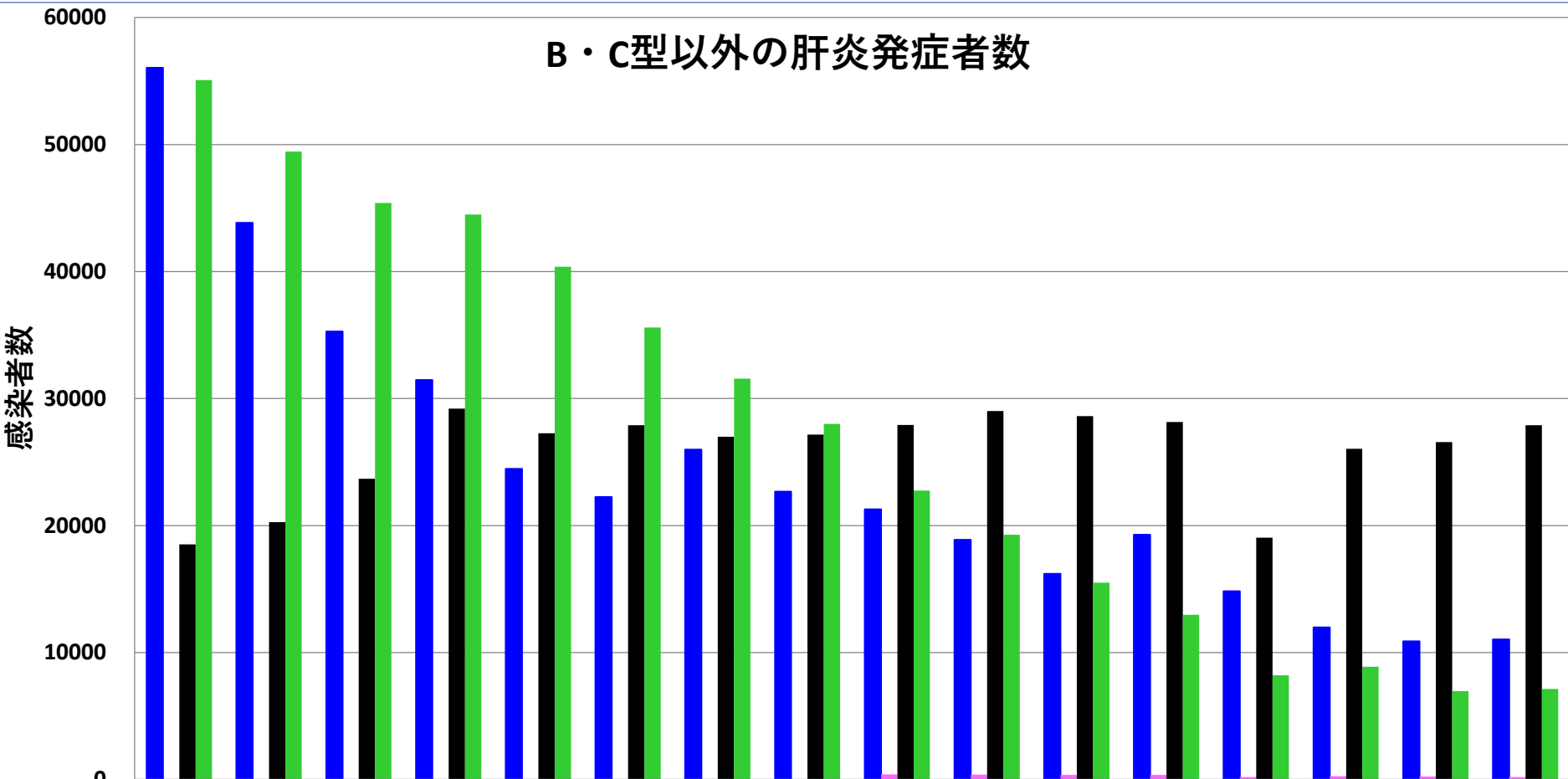
乙03： ウィルス性肝炎



	2008年	2009年	2010年	2011年	2012年	2013年	2014年	2015年	2016年	2017年	2018年	2019年	2020年	2021年	2022年	2023年
A型肝炎	10	21	4	13	5	2	8	10	5	4	3	3	3	1	2	0
C型肝炎	123	141	128	125	108	153	121	95	108	120	99	102	106	89	249	1,451
D型肝炎									0	0	0	0	0	0	0	0
E型肝炎	28	24	35	39	28	18	15	11	15	21	14	16	12	14	10	6
未分類	57	40	28	16	24	16	11	6	4	3	2	7	3	3	3	0

乙03： ウィルス性肝炎

B・C型以外の肝炎発症者数



	2008年	2009年	2010年	2011年	2012年	2013年	2014年	2015年	2016年	2017年	2018年	2019年	2020年	2021年	2022年	2023年
■ A型肝炎	56052	43841	35277	31456	24453	22244	25969	22667	21285	18875	16196	19271	14815	11979	10893	11040
■ D型肝炎									411	375	356	352	187	249	234	203
■ E型肝炎	18525	20275	23682	29202	27271	27902	26988	27169	27922	29014	28603	28155	19034	26049	26571	27907
■ 未分類	55072	49448	45402	44479	40368	35597	31559	27998	22761	19284	15500	12961	8203	8884	6956	7127

乙03： ウィルス性肝炎

B・C型以外の肝炎死亡者数

