

(中国乙03)  
ウィルス性肝炎発生推移  
= 2024年2月度 =

発表：2024年3月18日 国家NDPCA

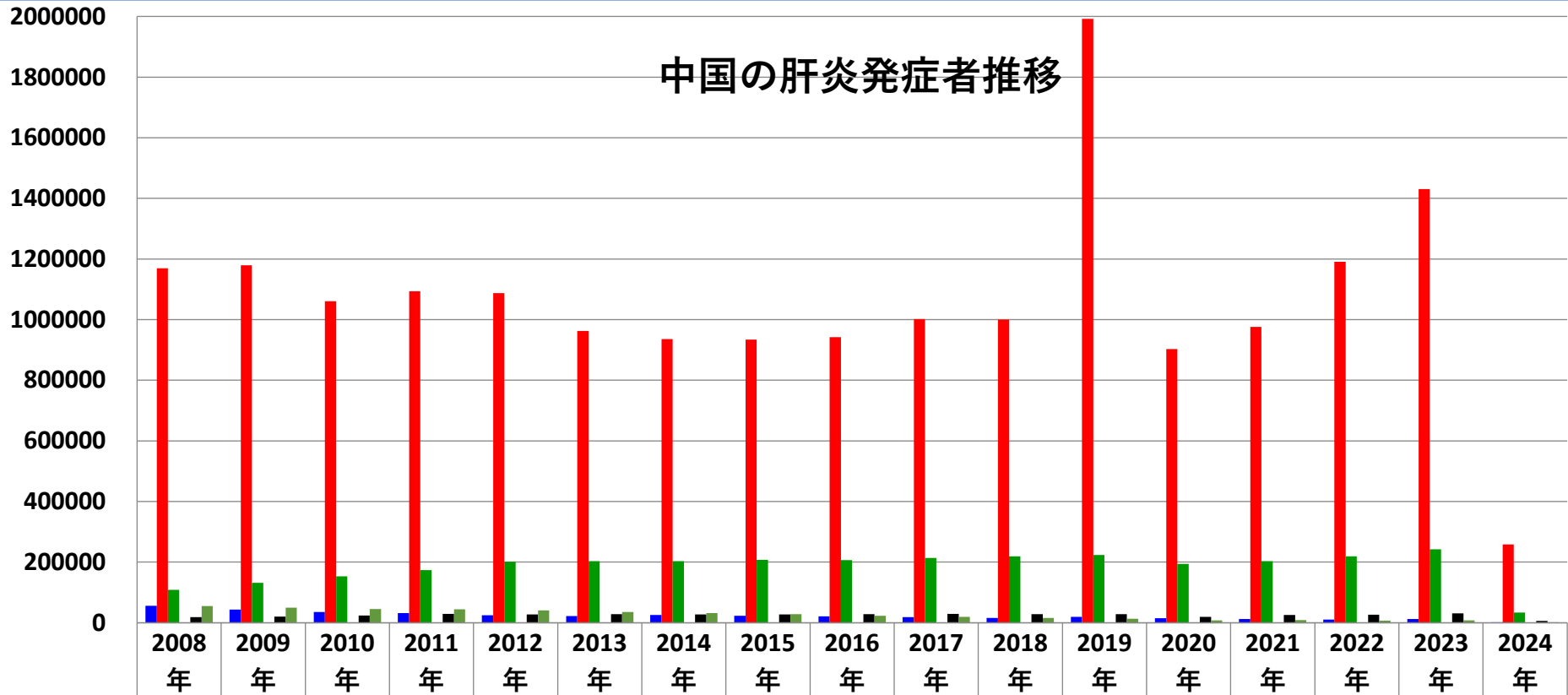
作成：2024年3月21日  
日中医療衛生情報研究所

D型肝炎が2016年1月度から発表されるようになっていきます

# ウィルス性肝炎

- 中国の肝炎は、**B型肝炎**が突出しており、毎月十万人近く、年間百数十万人が発症している。
- **C型肝炎**は、年々増加の傾向にある。2016年の累計は、それを更に上回る231,725人だったが、B型肝炎と同様に衛生計生委の年末調整により2万5千人が急きょ減じられ、2015年より若干の**減少**をしたことにされている。
- 2016年1月から**D型肝炎**の数字も発表されるようになった。
- 2018年8月度分より、B型C型以外のグラフも作成してみた。
- 未分類の肝炎が減少しているのは、識別力が向上し、他の肝炎に分類するようになったため？
- 2019年のB型肝炎は、年末調整で70万人が増やされて1,992,792人に！
- 2020年のB型肝炎は例年通り23.7万人が削除された。
- 2023年はC型肝炎の死者数が異常に多いのはなぜ？
- **コロナ後にE型肝炎が上昇。**

# 乙03： ウィルス性肝炎



■ A型肝炎	56052	43841	35277	31456	24453	22244	25969	22667	21285	18875	16196	19,271	14,815	11,979	10,893	12,015	1,859
■ B型肝炎	116956	117960	106058	109333	108708	962974	935702	934215	942268	1E+06	999985	1,992,	902,47	976,23	1,191,	1,430,	258,65
■ C型肝炎	108446	131849	153039	173872	201622	203155	202803	207897	206832	214023	219375	223,66	194,06	202,77	219,14	242,60	33,612
■ D型肝炎									411	375	356	352	187	249	234	226	38
■ E型肝炎	18525	20275	23682	29202	27271	27902	26988	27169	27922	29014	28603	28,155	19,034	26,049	26,571	30,575	5,865
■ 未分類	55072	49448	45402	44479	40368	35597	31559	27998	22761	19284	15500	12,961	8,203	8,884	6,956	7,739	1,121

# 乙03： ウィルス性肝炎

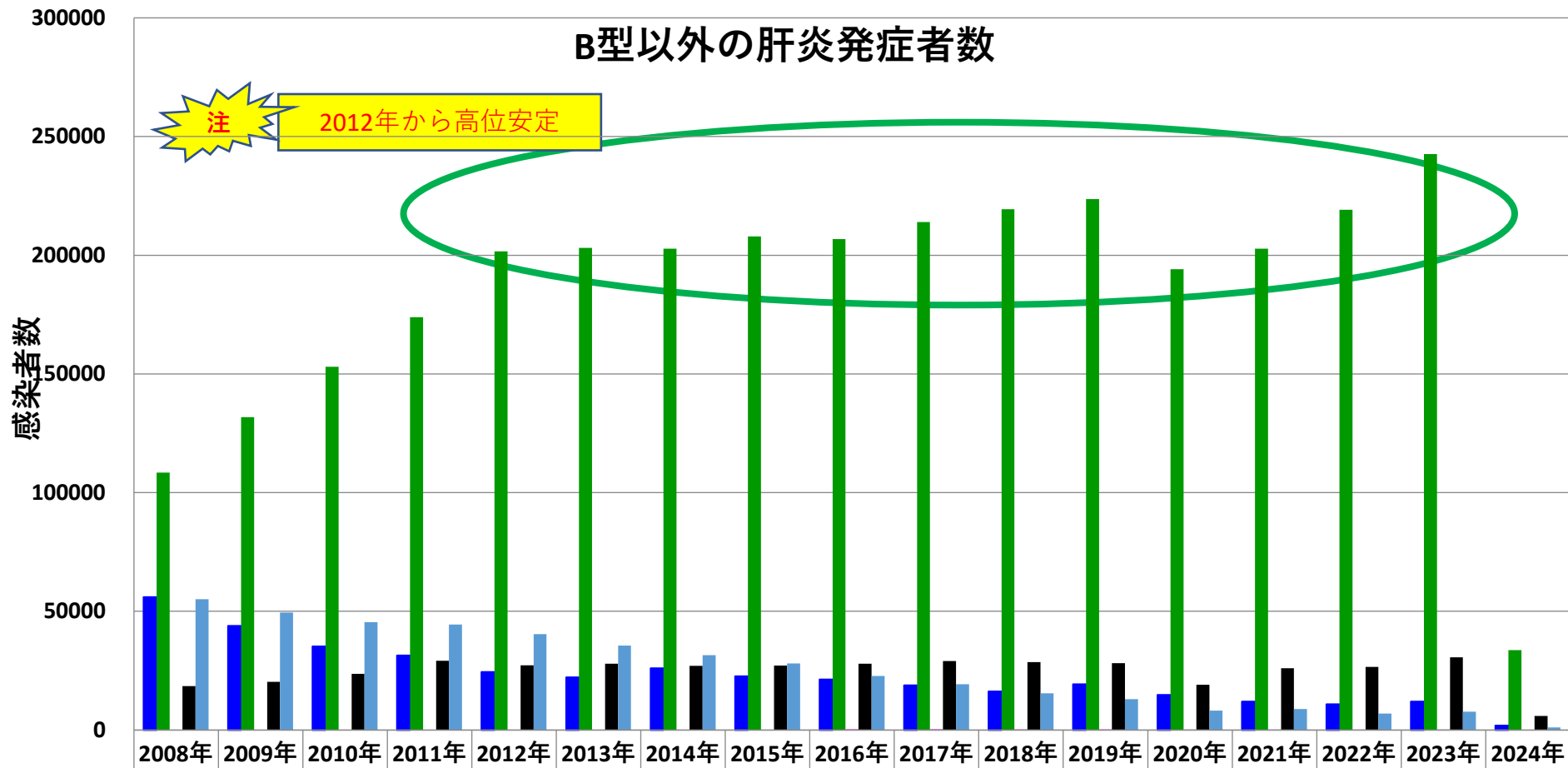
中国の肝炎死亡者推移



	2008年	2009年	2010年	2011年	2012年	2013年	2014年	2015年	2016年	2017年	2018年	2019年	2020年	2021年	2022年	2023年	2024年
■ A型肝炎	10	21	4	13	5	2	8	10	5	4	3	3	3	1	2	0	0
■ B型肝炎	831	792	689	637	582	550	360	352	405	425	413	447	464	413	366	294	54
■ C型肝炎	123	141	128	125	108	153	121	95	108	120	99	102	106	89	249	1,844	67
■ D型肝炎									0	0	0	0	0	0	0	0	0
■ E型肝炎	28	24	35	39	28	18	15	11	15	21	14	16	12	14	10	9	6
■ 未分類	57	40	28	16	24	16	11	6	4	3	2	7	3	3	3	0	0

# 乙03： ウィルス性肝炎

## B型以外の肝炎発症者数



	2008年	2009年	2010年	2011年	2012年	2013年	2014年	2015年	2016年	2017年	2018年	2019年	2020年	2021年	2022年	2023年	2024年
■ A型肝炎	56052	43841	35277	31456	24453	22244	25969	22667	21285	18875	16196	19271	14815	11979	10893	12015	1859
■ C型肝炎	108446	131849	153039	173872	201622	203155	202803	207897	206832	214023	219375	223660	194066	202771	219141	242607	33612
■ D型肝炎									411	375	356	352	187	249	234	226	38
■ E型肝炎	18525	20275	23682	29202	27271	27902	26988	27169	27922	29014	28603	28155	19034	26049	26571	30575	5865
■ 未分類	55072	49448	45402	44479	40368	35597	31559	27998	22761	19284	15500	12961	8203	8884	6956	7739	1121

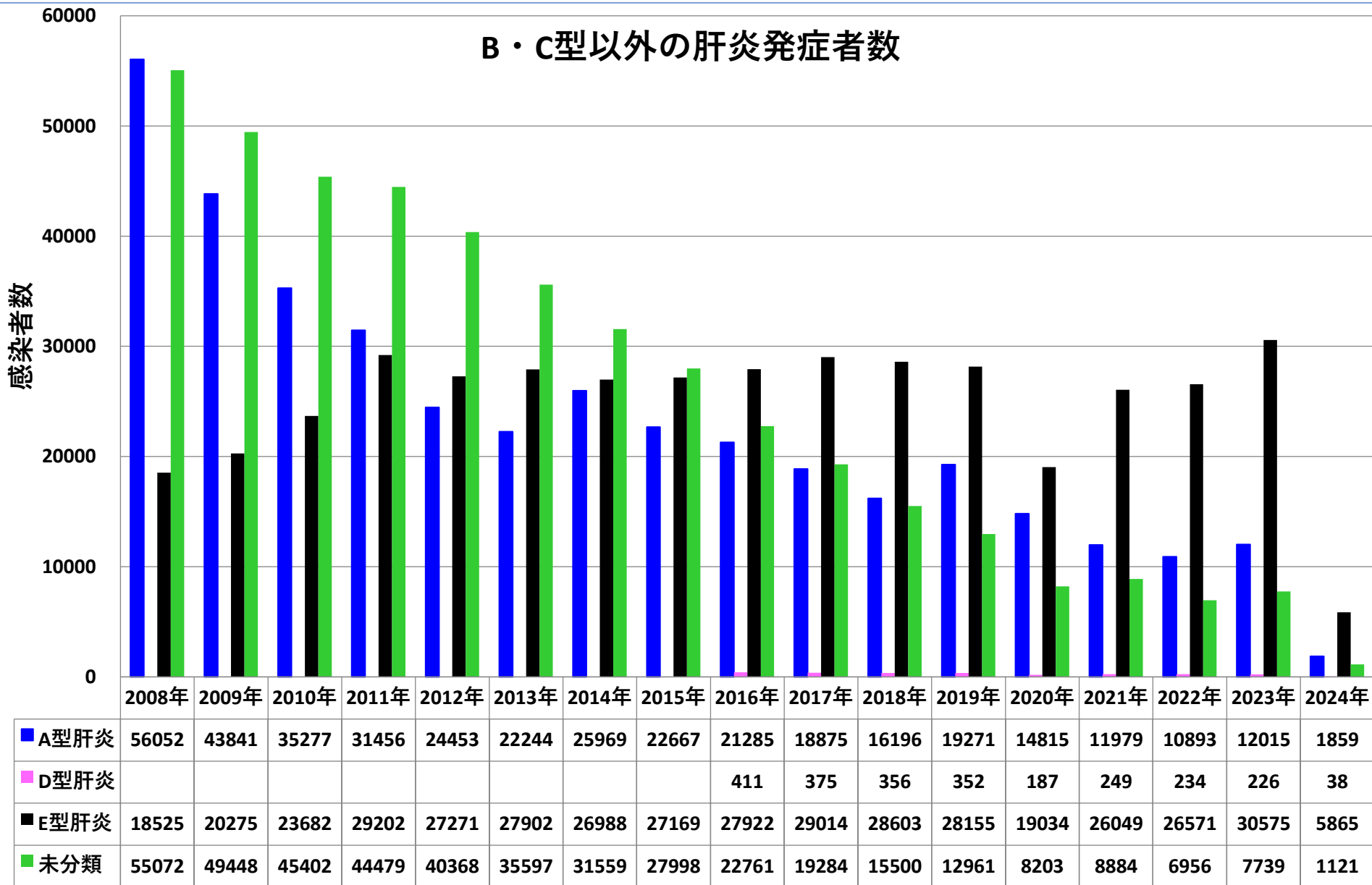
# 乙03： ウィルス性肝炎



	2008年	2009年	2010年	2011年	2012年	2013年	2014年	2015年	2016年	2017年	2018年	2019年	2020年	2021年	2022年	2023年	2024年
A型肝炎	10	21	4	13	5	2	8	10	5	4	3	3	3	1	2	0	0
C型肝炎	123	141	128	125	108	153	121	95	108	120	99	102	106	89	249	1,844	67
D型肝炎									0	0	0	0	0	0	0	0	0
E型肝炎	28	24	35	39	28	18	15	11	15	21	14	16	12	14	10	9	6
未分類	57	40	28	16	24	16	11	6	4	3	2	7	3	3	3	0	0

# 乙03： ウィルス性肝炎

B・C型以外の肝炎発症者数



# 乙03： ウィルス性肝炎

## B・C型以外の肝炎死亡者数

