

(中国丙11)  
手足口病発生推移  
= 2024年3月度 =

発表: 2024年04月22日 国家NDPCA

作成: 2024年04月26日  
日中医療衛生情報研究所

# 手足口病

- 中国の手足口病は、
  - 一) 患者数が毎年3月ごろから上昇、5月にピークを迎え
  - 二) その後一旦下降、秋口に二度目の小ピークを迎える
  - 三) **2014年**は、3月から大きく患者数が伸び、その後の伸びも例年より大きく、**年間では280万に迫る最高記録**に
  - 四) 発症者数一覧:

2015年 199万7371人、	2016年244万2138人、
2017年192万9550人、	2018年235万3310人、
2019年191万8830人、	2020年76万1355人、
2021年76万1355人、	
<b>2022年(速報ベース)168万2860人</b>	
<b>2023年は速報ベースで68万5249人</b>	

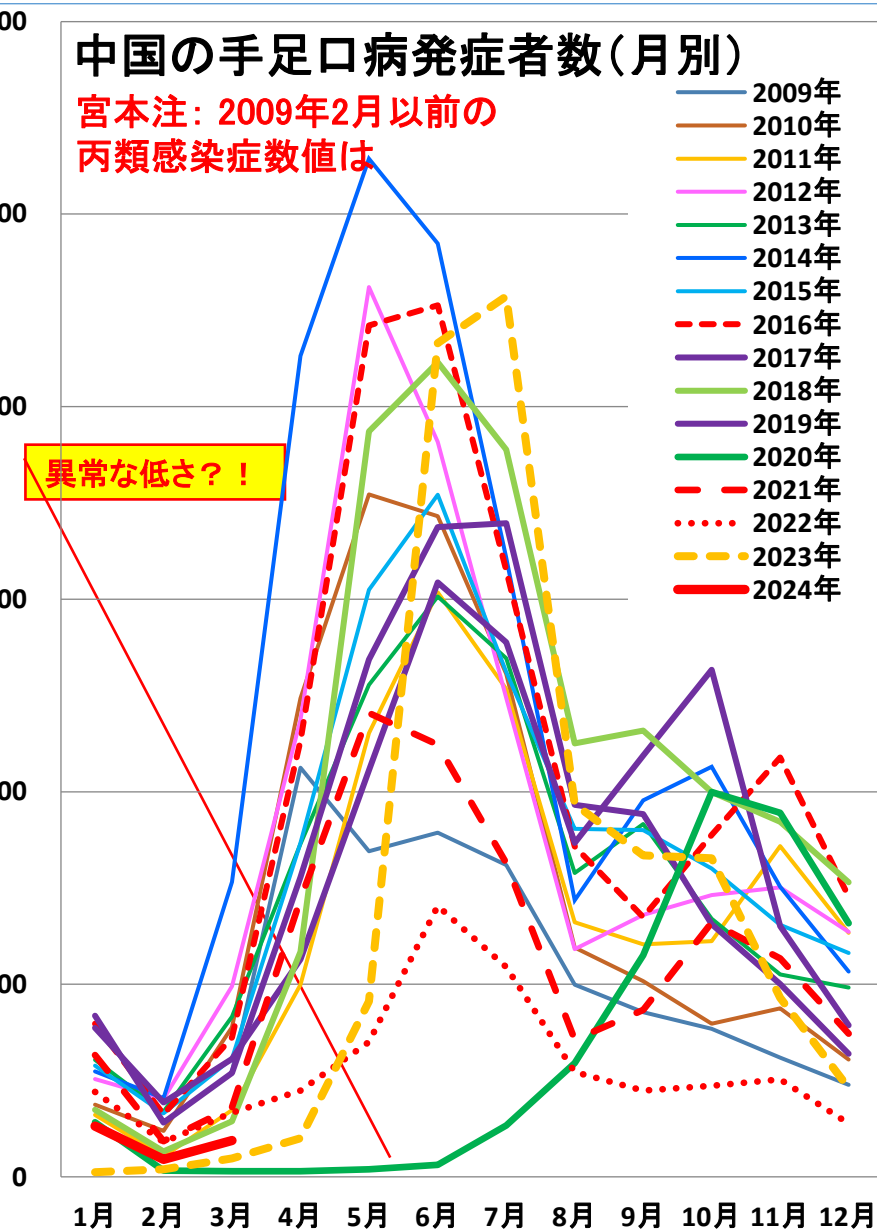
# 丙11：手足口病

## 中国の手足口病発症者数(月別)

宮本注：2009年2月以前の  
丙類感染症数値は

- 2009年
- 2010年
- 2011年
- 2012年
- 2013年
- 2014年
- 2015年
- - - 2016年
- 2017年
- 2018年
- 2019年
- 2020年
- . . . 2021年
- - - 2022年
- - - 2023年
- 2024年

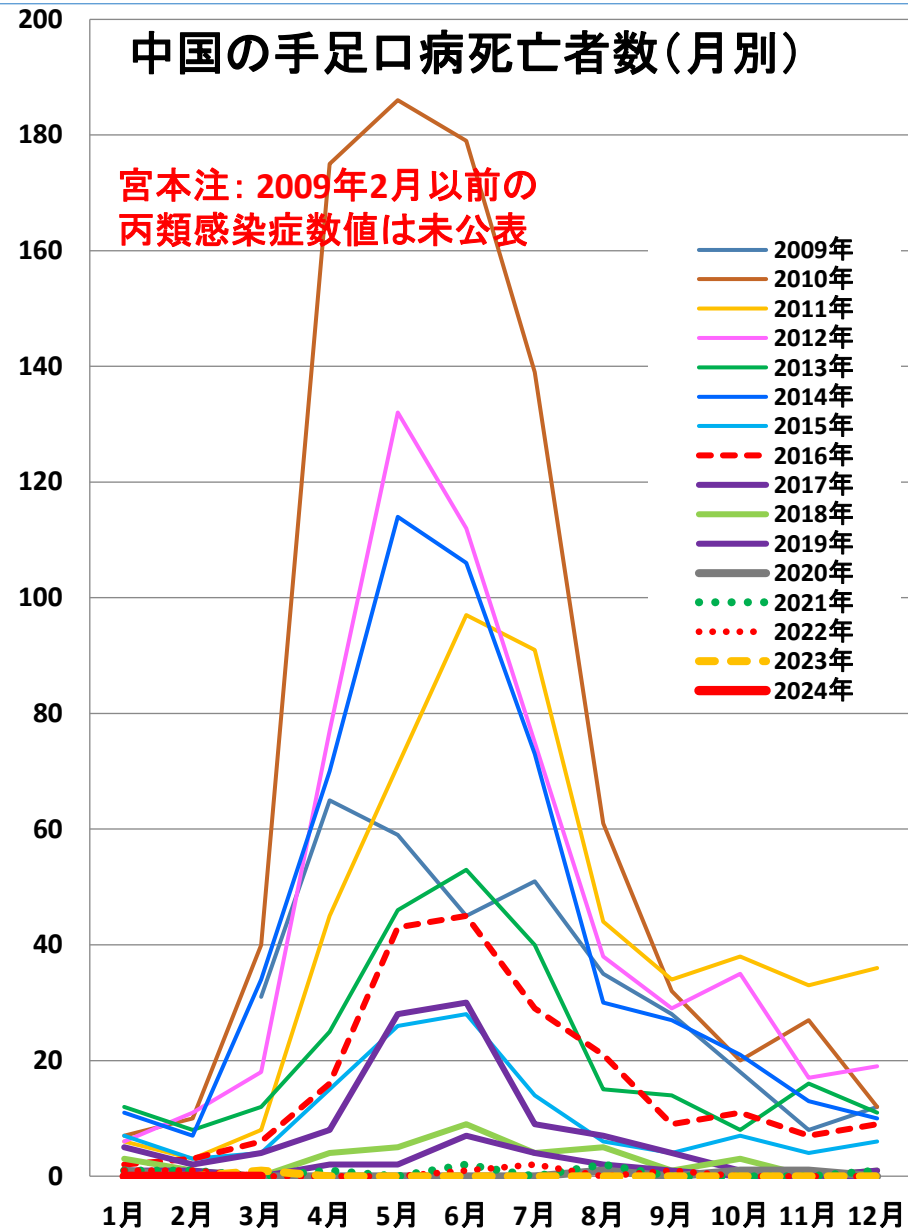
異常な低さ?!



## 中国の手足口病死亡者数(月別)

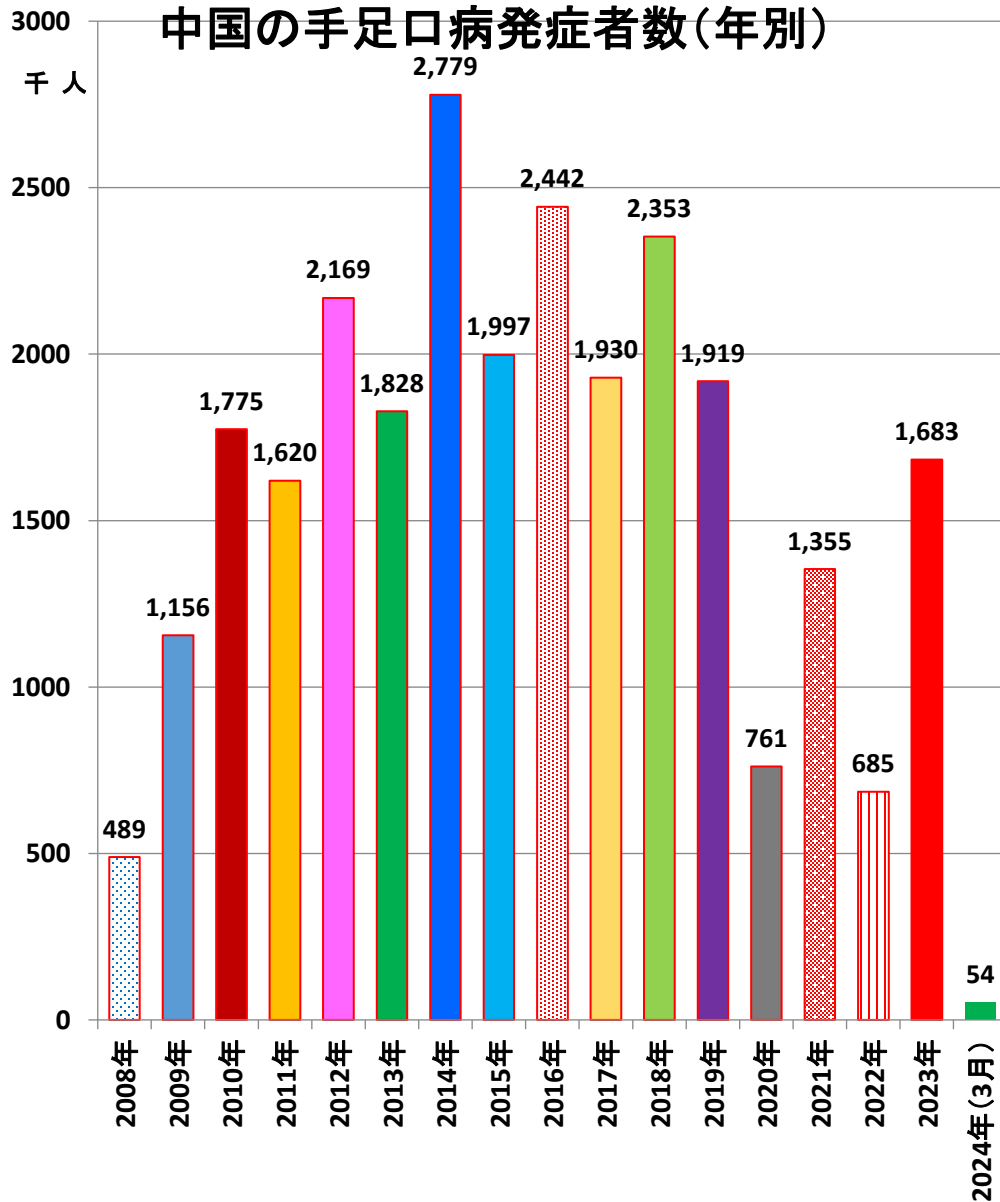
宮本注：2009年2月以前の  
丙類感染症数値は未公表

- 2009年
- 2010年
- 2011年
- 2012年
- 2013年
- 2014年
- 2015年
- - - 2016年
- 2017年
- 2018年
- 2019年
- 2020年
- . . . 2021年
- . . . 2022年
- - - 2023年
- 2024年



# 丙11: 手足口病

## 中国の手足口病発症者数(年別)



## 中国の手足口病死亡者数(年別)

