

(中国丙10)

# その他感染性下痢症 発生推移

= 2024年4月度 =

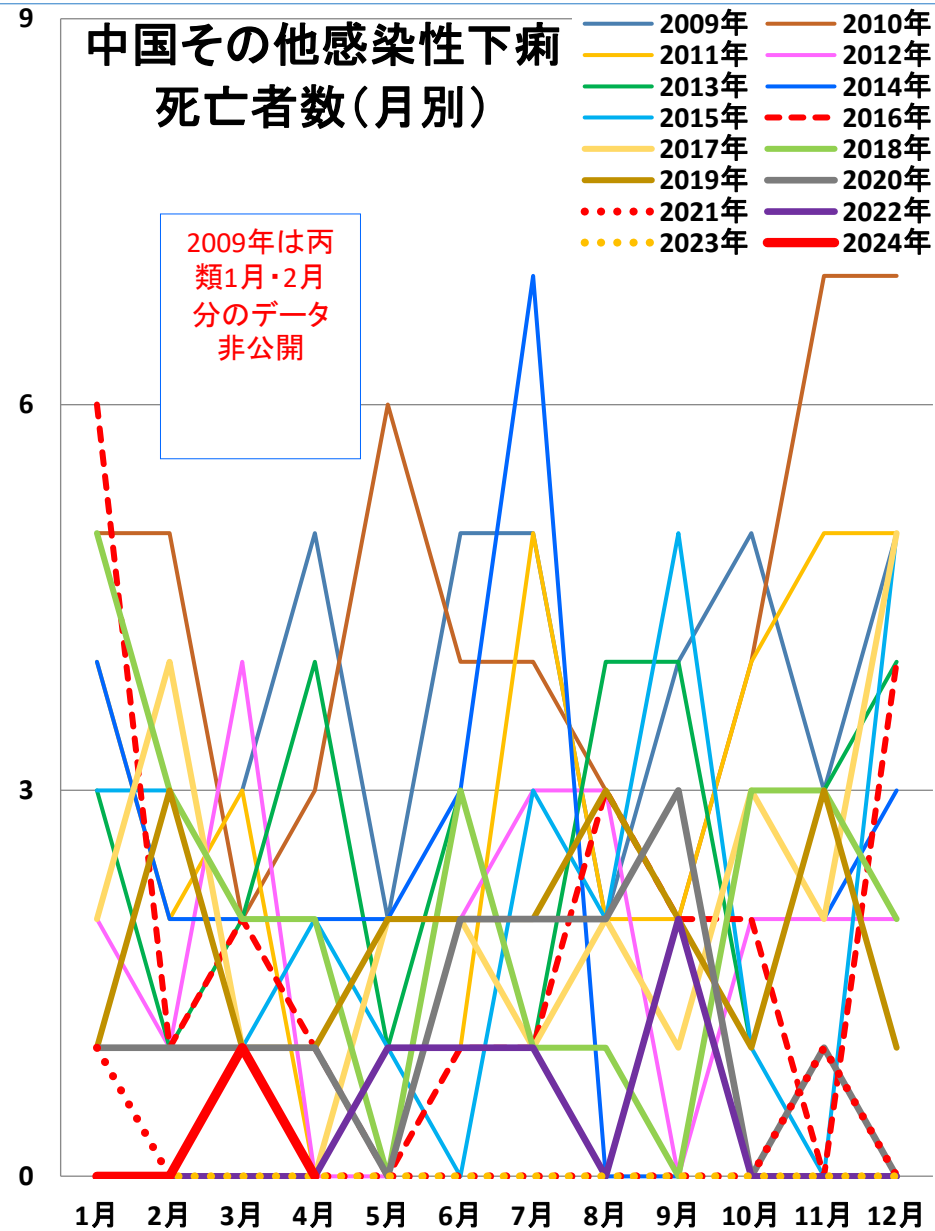
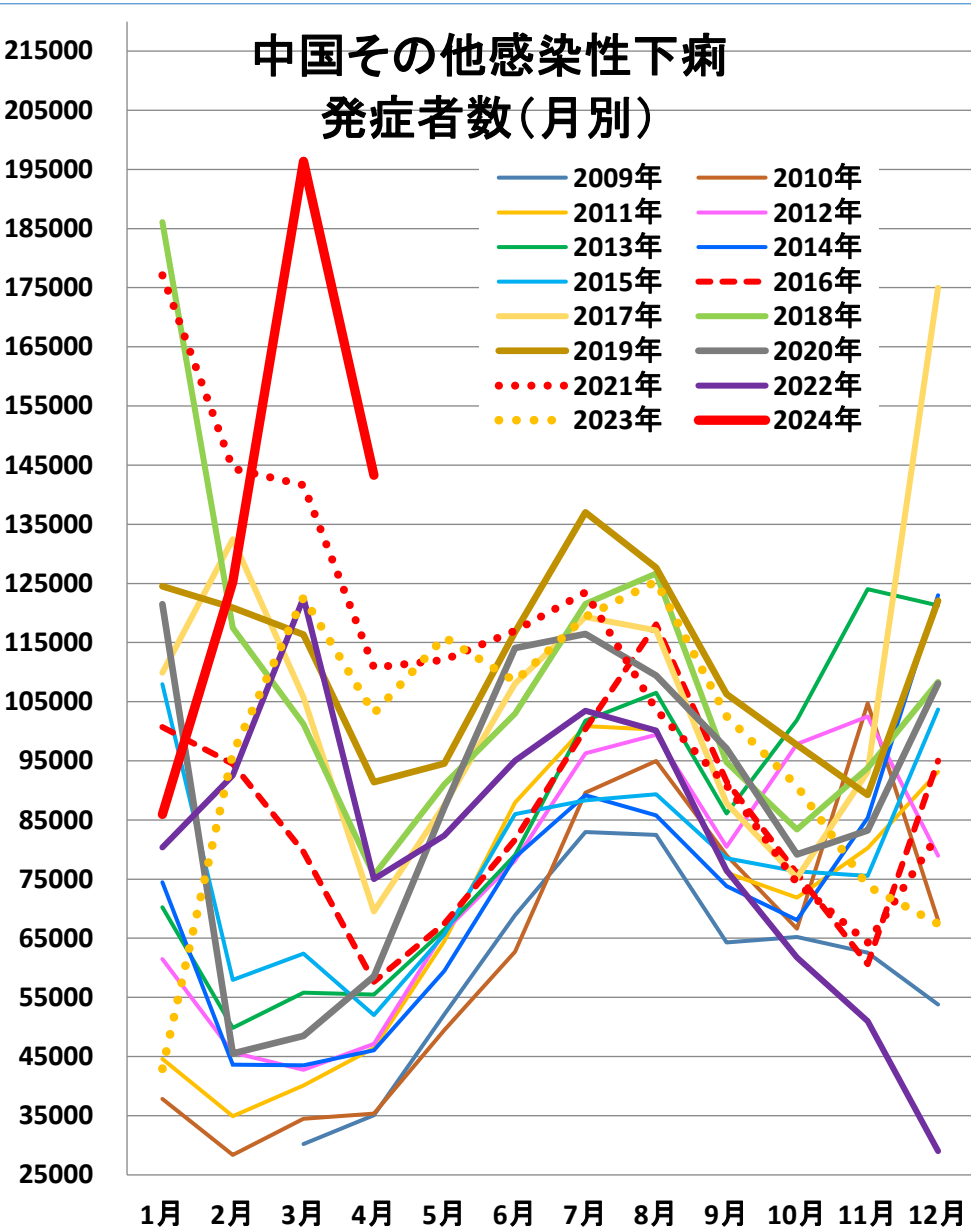
発表: 2024年05月31日 国家NDPCA

作成: 2024年06月01日  
日中医療衛生情報研究所

# その他感染性下痢

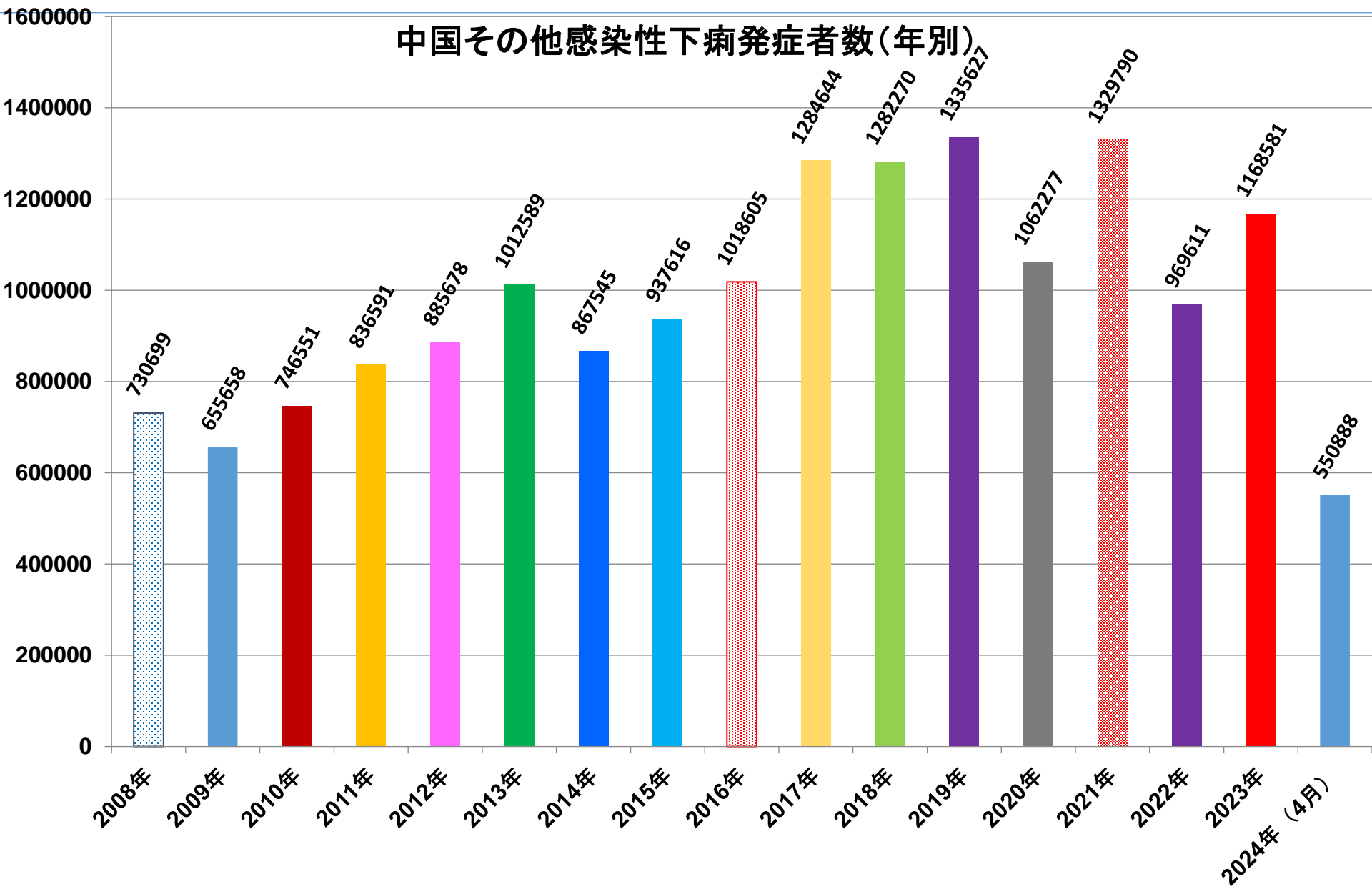
- 中国におけるその他感染性下痢症の特徴：
- 毎月数万人の患者がでている。
- 月別の特徴：  
夏場と冬場にピークが見られる(二峰性)
- 更に、年度別発症者数を見る限り、  
2014、2022年は一旦減少したものの年々増加の傾向にあるともいえる。
  - 1) 2015年は、937,616人、
  - 2) 2016年は1,018,605人、
  - 3) 2017年は1,284,644人、
  - 4) 2018年は1,282,270人、
  - 5) 2019年は1,335,627人、
  - 6) 2020年は1,062,277人、
  - 7) 2021年は1,329,790人、
  - 8) 2022年は 969,611人(速報ベース)と急減
  - 9) 2023年は1,168,581人(速報ベース)と逆戻り増加

# 丙10：その他感染性下痢症





# 丙10：その他感染性下痢症



# 丙10：その他感染性下痢症

中国その他感染性下痢死亡者数(年別)

