

(中国丙11)
手足口病発生推移
= 2024年5月度 =

発表: 2024年06月28日 国家NDPCA

作成: 2024年06月30日
日中医療衛生情報研究所

手足口病

- 中国の手足口病は、
 - 一) 患者数が毎年3月ごろから上昇、5月にピークを迎え
 - 二) その後一旦下降、秋口に二度目の小ピークを迎える
 - 三) **2014年**は、3月から大きく患者数が伸び、その後の伸びも例年より大きく、**年間では280万に迫る最高記録**に
 - 四) 発症者数一覧:

2015年 199万7371人、	2016年244万2138人、
2017年192万9550人、	2018年235万3310人、
2019年191万8830人、	2020年76万1355人、
2021年76万1355人、	
2022年(速報ベース)168万2860人	
2023年は速報ベースで68万5249人	

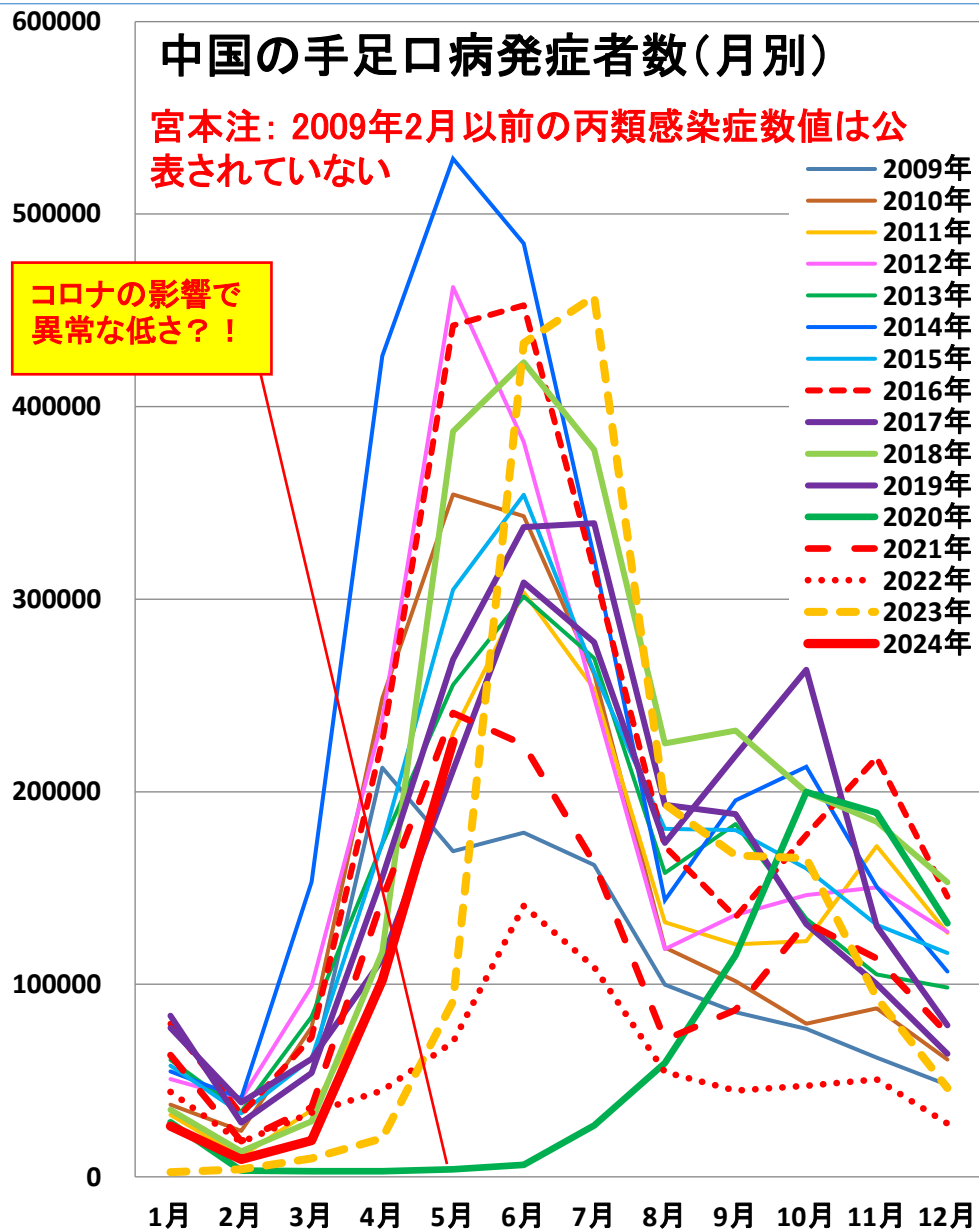
丙11：手足口病

中国の手足口病発症者数(月別)

宮本注：2009年2月以前の丙類感染症数値は公表されていない

コロナの影響で異常な低さ？！

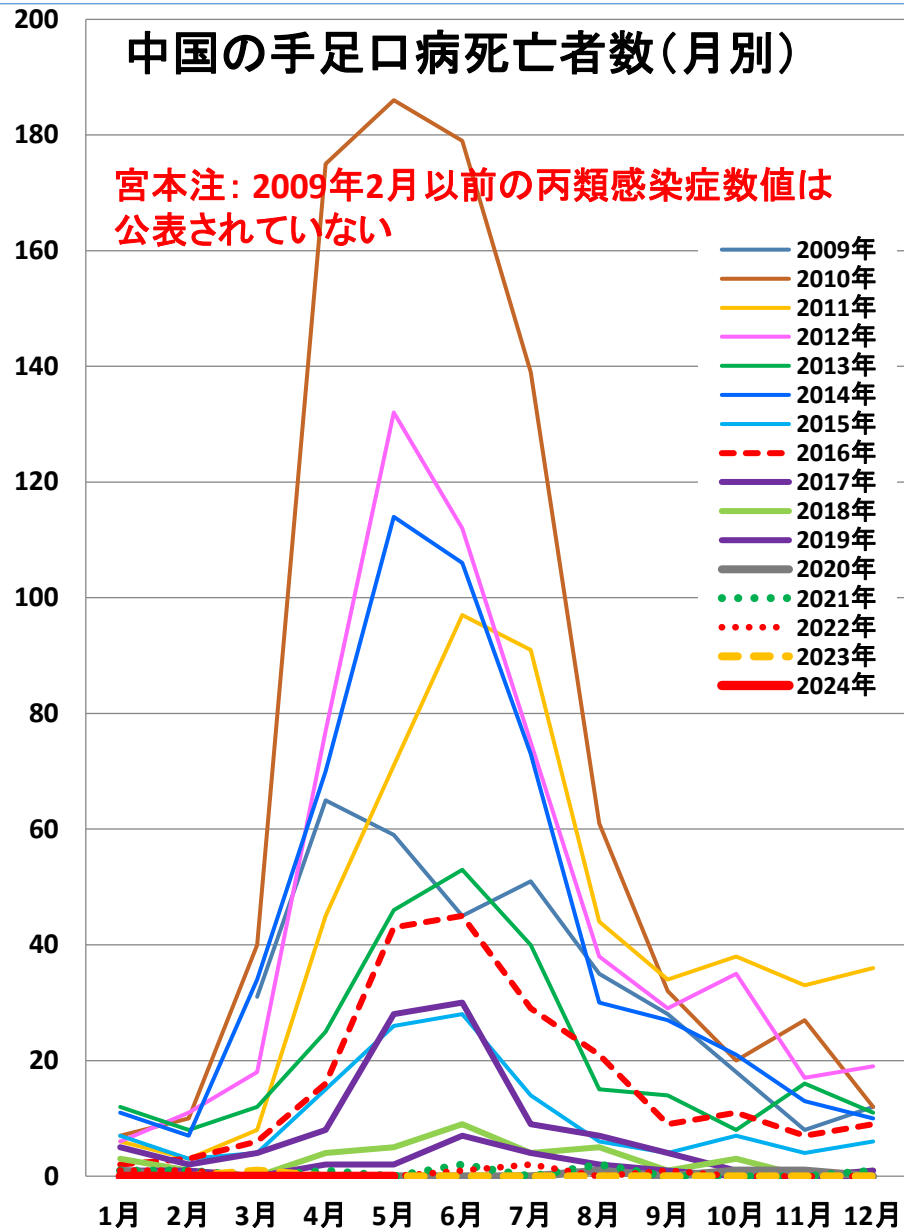
- 2009年
- 2010年
- 2011年
- 2012年
- 2013年
- 2014年
- - - 2016年
- 2017年
- 2018年
- 2019年
- 2020年
- 2022年
- - - 2023年
- 2024年



中国の手足口病死亡者数(月別)

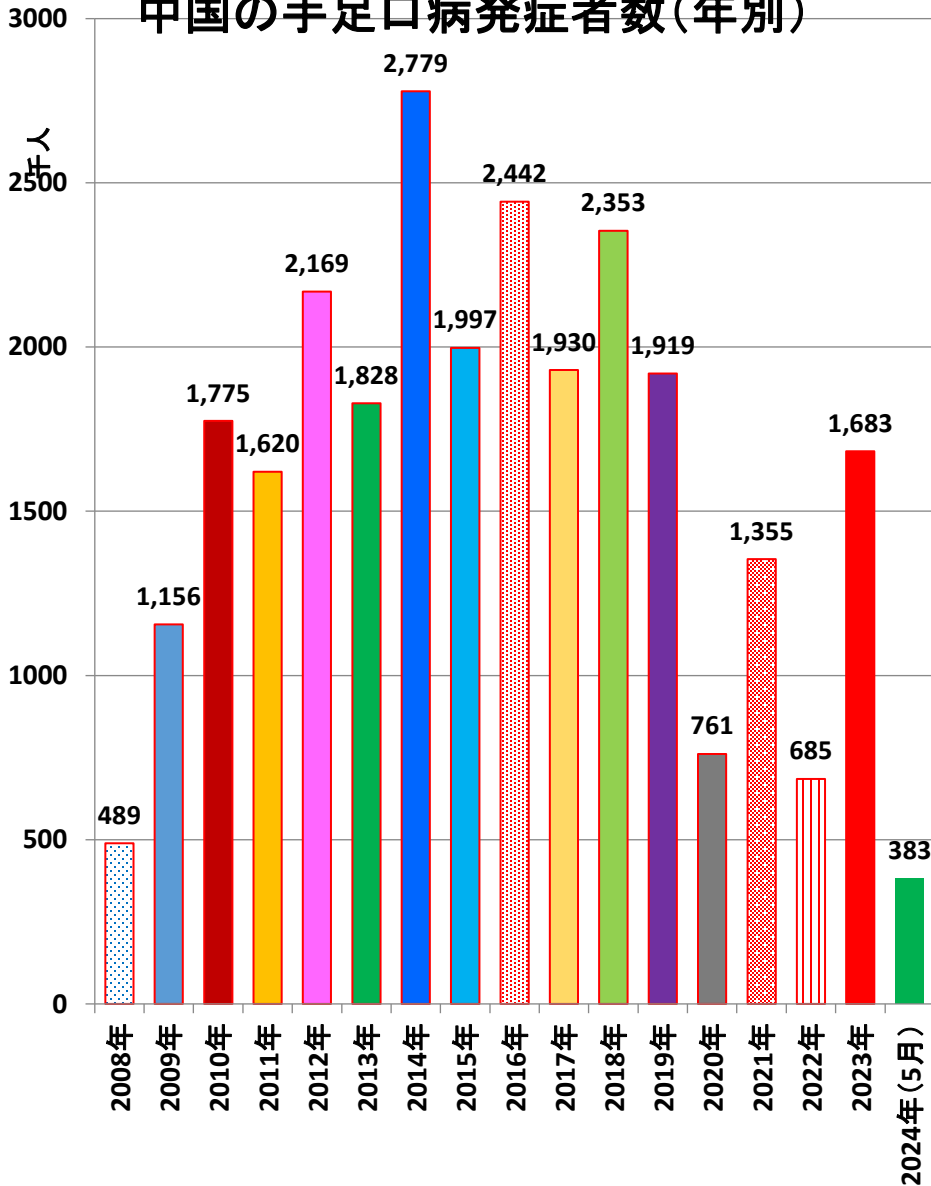
宮本注：2009年2月以前の丙類感染症数値は公表されていない

- 2009年
- 2010年
- 2011年
- 2012年
- 2013年
- 2014年
- - - 2016年
- 2017年
- 2018年
- 2019年
- 2020年
- 2021年
- 2022年
- - - 2023年
- 2024年



丙11: 手足口病

中国の手足口病発症者数(年別)



中国の手足口病死亡者数(年別)

