

(中国乙03)  
ウィルス性肝炎発生推移  
= 2024年7月度 =

発表：2024年8月28日 国家NDPCA

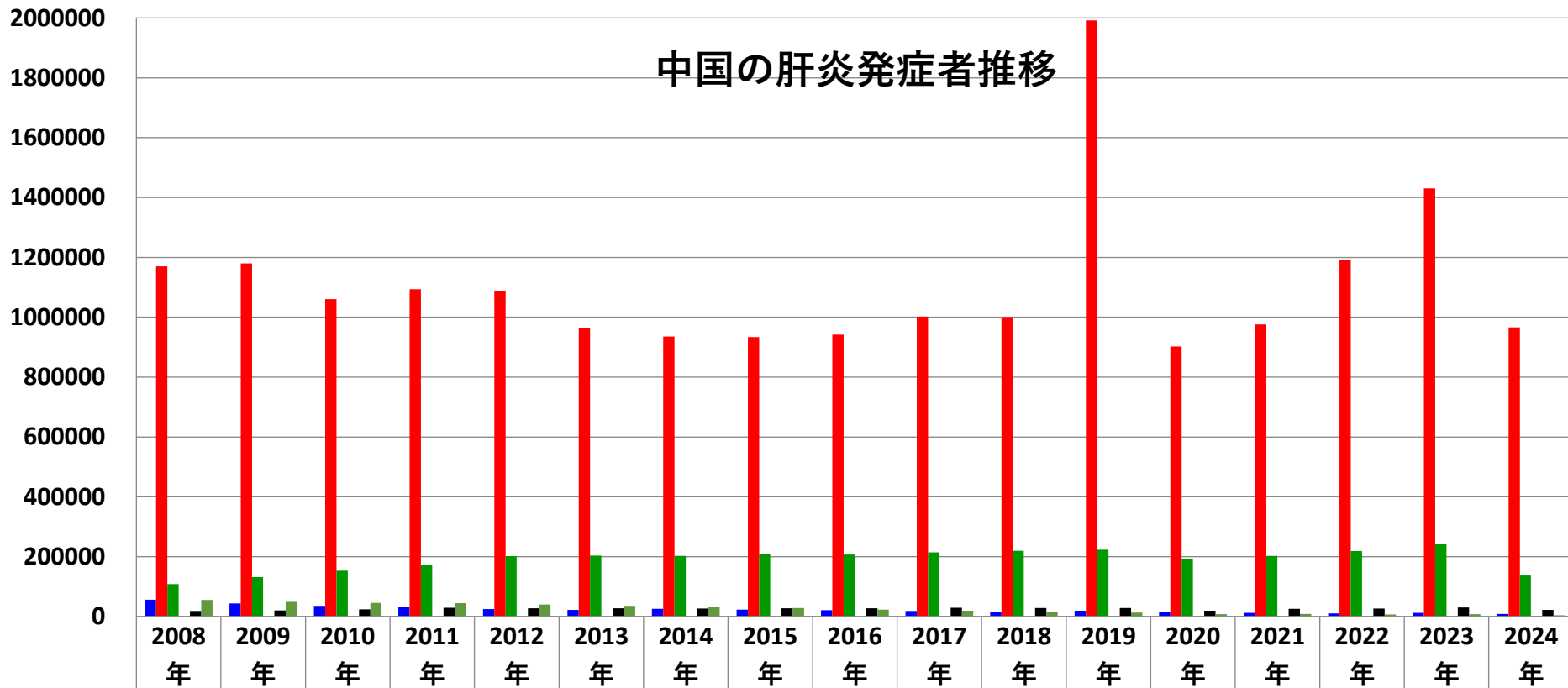
作成：2024年8月31日  
日中医療衛生情報研究所

D型肝炎が2016年1月度から発表されるようになっていきます

# ウィルス性肝炎

- 中国の肝炎は、**B型肝炎**が突出しており、毎月十万人近く、年間百数十万人が発症している。
- **C型肝炎**は、年々増加の傾向にある。2016年の累計は、それを更に上回る231,725人だったが、B型肝炎と同様に衛生計生委の年末調整により2万5千人が急きょ減じられ、2015年より若干の**減少をしたこと**にされている。
- 2016年1月からD型肝炎の数字も発表されるようになった。
- 2018年8月度分より、B型C型以外のグラフも作成してみた。
- 2023年はC型肝炎の死者数が異常に多いのはなぜ？
- **コロナ後にE型肝炎が上昇。**
- 未分類の肝炎が減少しているのは、識別力が向上し、他の肝炎に分類するようになったため？

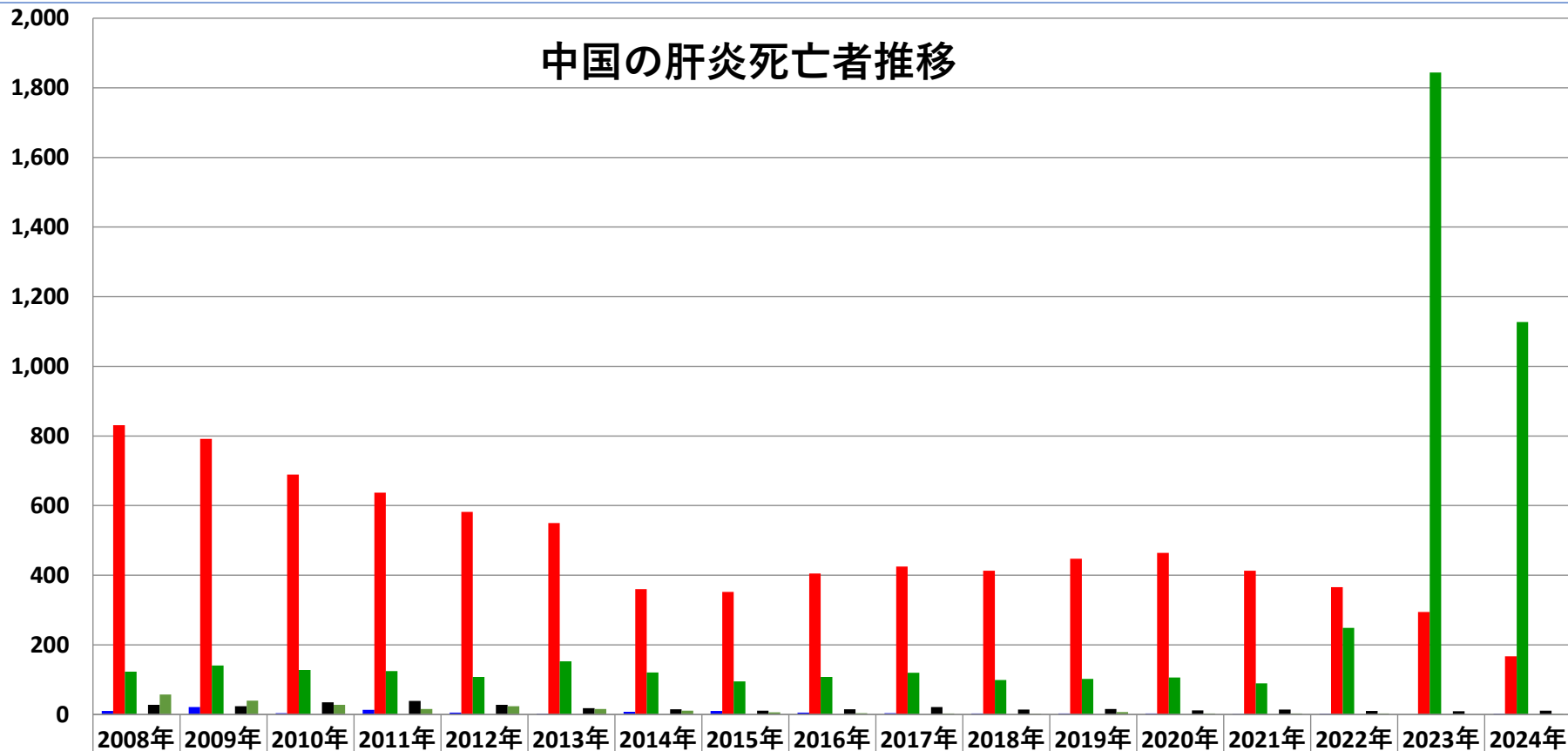
# 乙03： ウィルス性肝炎



■ A型肝炎	56052	43841	35277	31456	24453	22244	25969	22667	21285	18875	16196	19,271	14,815	11,979	10,893	12,015	8,778
■ B型肝炎	116956	117960	106058	109333	108708	962974	935702	934215	942268	1E+06	999985	1,992,000	902,470	976,230	1,191,000	1,430,000	966,450
■ C型肝炎	108446	131849	153039	173872	201622	203155	202803	207897	206832	214023	219375	223,660	194,060	202,770	219,140	242,600	137,030
■ D型肝炎									411	375	356	352	187	249	234	226	128
■ E型肝炎	18525	20275	23682	29202	27271	27902	26988	27169	27922	29014	28603	28,155	19,034	26,049	26,571	30,575	21,997
■ 未分類	55072	49448	45402	44479	40368	35597	31559	27998	22761	19284	15500	12,961	8,203	8,884	6,956	7,739	3,993

# 乙03： ウィルス性肝炎

中国の肝炎死亡者推移



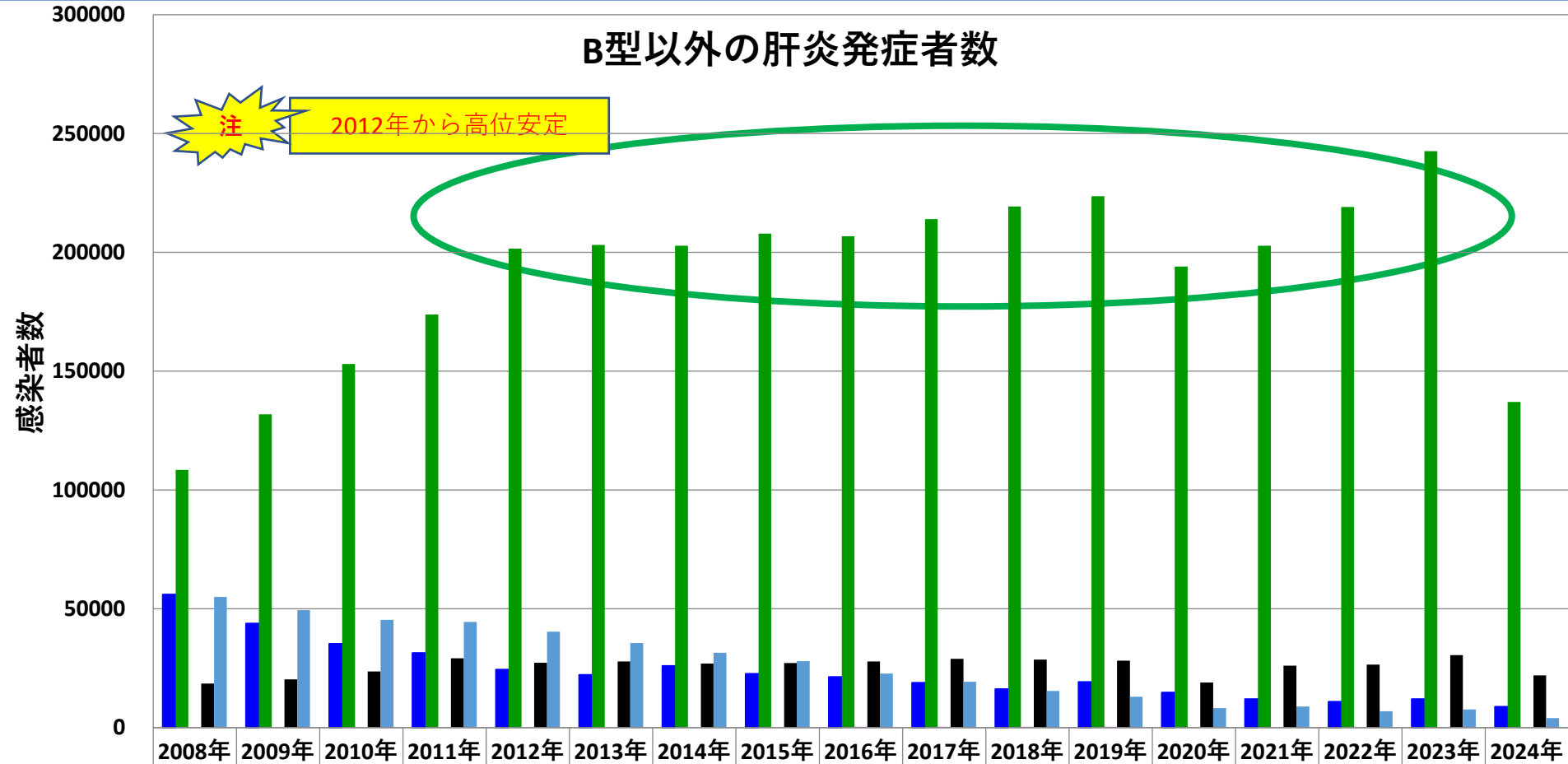
	2008年	2009年	2010年	2011年	2012年	2013年	2014年	2015年	2016年	2017年	2018年	2019年	2020年	2021年	2022年	2023年	2024年
■ A型肝炎	10	21	4	13	5	2	8	10	5	4	3	3	3	1	2	0	2
■ B型肝炎	831	792	689	637	582	550	360	352	405	425	413	447	464	413	366	294	167
■ C型肝炎	123	141	128	125	108	153	121	95	108	120	99	102	106	89	249	1,844	1,127
■ D型肝炎									0	0	0	0	0	0	0	0	0
■ E型肝炎	28	24	35	39	28	18	15	11	15	21	14	16	12	14	10	9	11
■ 未分類	57	40	28	16	24	16	11	6	4	3	2	7	3	3	3	0	1

# 乙03： ウィルス性肝炎

## B型以外の肝炎発症者数



注 2012年から高位安定



	2008年	2009年	2010年	2011年	2012年	2013年	2014年	2015年	2016年	2017年	2018年	2019年	2020年	2021年	2022年	2023年	2024年
■ A型肝炎	56052	43841	35277	31456	24453	22244	25969	22667	21285	18875	16196	19271	14815	11979	10893	12015	8778
■ C型肝炎	108446	131849	153039	173872	201622	203155	202803	207897	206832	214023	219375	223660	194066	202771	219141	242607	137030
■ D型肝炎									411	375	356	352	187	249	234	226	128
■ E型肝炎	18525	20275	23682	29202	27271	27902	26988	27169	27922	29014	28603	28155	19034	26049	26571	30575	21997
■ 未分類	55072	49448	45402	44479	40368	35597	31559	27998	22761	19284	15500	12961	8203	8884	6956	7739	3993

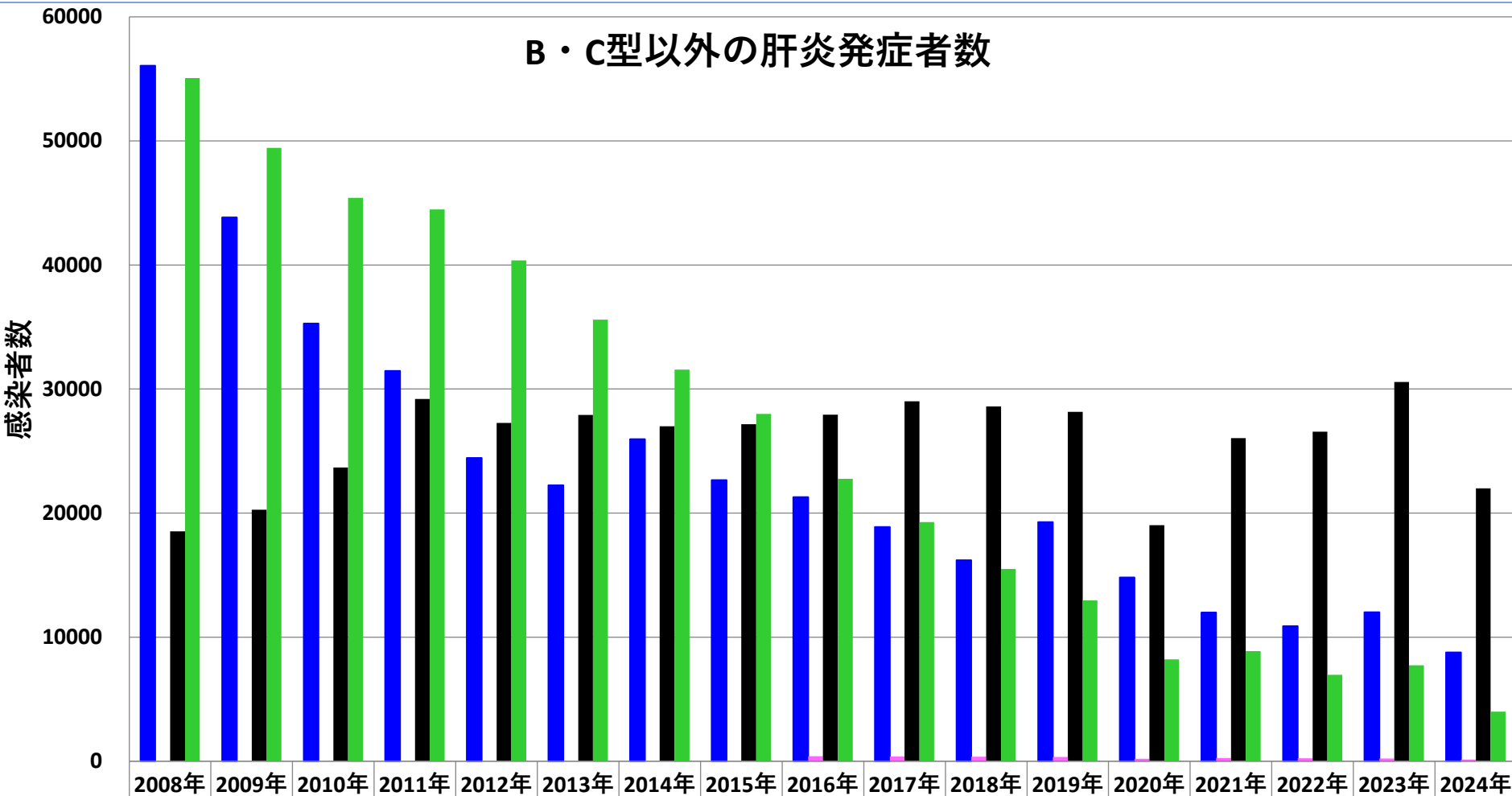
# 乙03： ウィルス性肝炎



	2008年	2009年	2010年	2011年	2012年	2013年	2014年	2015年	2016年	2017年	2018年	2019年	2020年	2021年	2022年	2023年	2024年
A型肝炎	10	21	4	13	5	2	8	10	5	4	3	3	3	1	2	0	2
C型肝炎	123	141	128	125	108	153	121	95	108	120	99	102	106	89	249	1,844	1,127
D型肝炎									0	0	0	0	0	0	0	0	0
E型肝炎	28	24	35	39	28	18	15	11	15	21	14	16	12	14	10	9	11
未分類	57	40	28	16	24	16	11	6	4	3	2	7	3	3	3	0	1

# 乙03： ウィルス性肝炎

B・C型以外の肝炎発症者数



	2008年	2009年	2010年	2011年	2012年	2013年	2014年	2015年	2016年	2017年	2018年	2019年	2020年	2021年	2022年	2023年	2024年
■ A型肝炎	56052	43841	35277	31456	24453	22244	25969	22667	21285	18875	16196	19271	14815	11979	10893	12015	8778
■ D型肝炎									411	375	356	352	187	249	234	226	128
■ E型肝炎	18525	20275	23682	29202	27271	27902	26988	27169	27922	29014	28603	28155	19034	26049	26571	30575	21997
■ 未分類	55072	49448	45402	44479	40368	35597	31559	27998	22761	19284	15500	12961	8203	8884	6956	7739	3993

# 乙03： ウィルス性肝炎

B・C型以外の肝炎死亡者数

