

(中国乙03)
ウィルス性肝炎発生推移
= 2025年7月度 =

発表：2025年8月6日 国家NDPCA

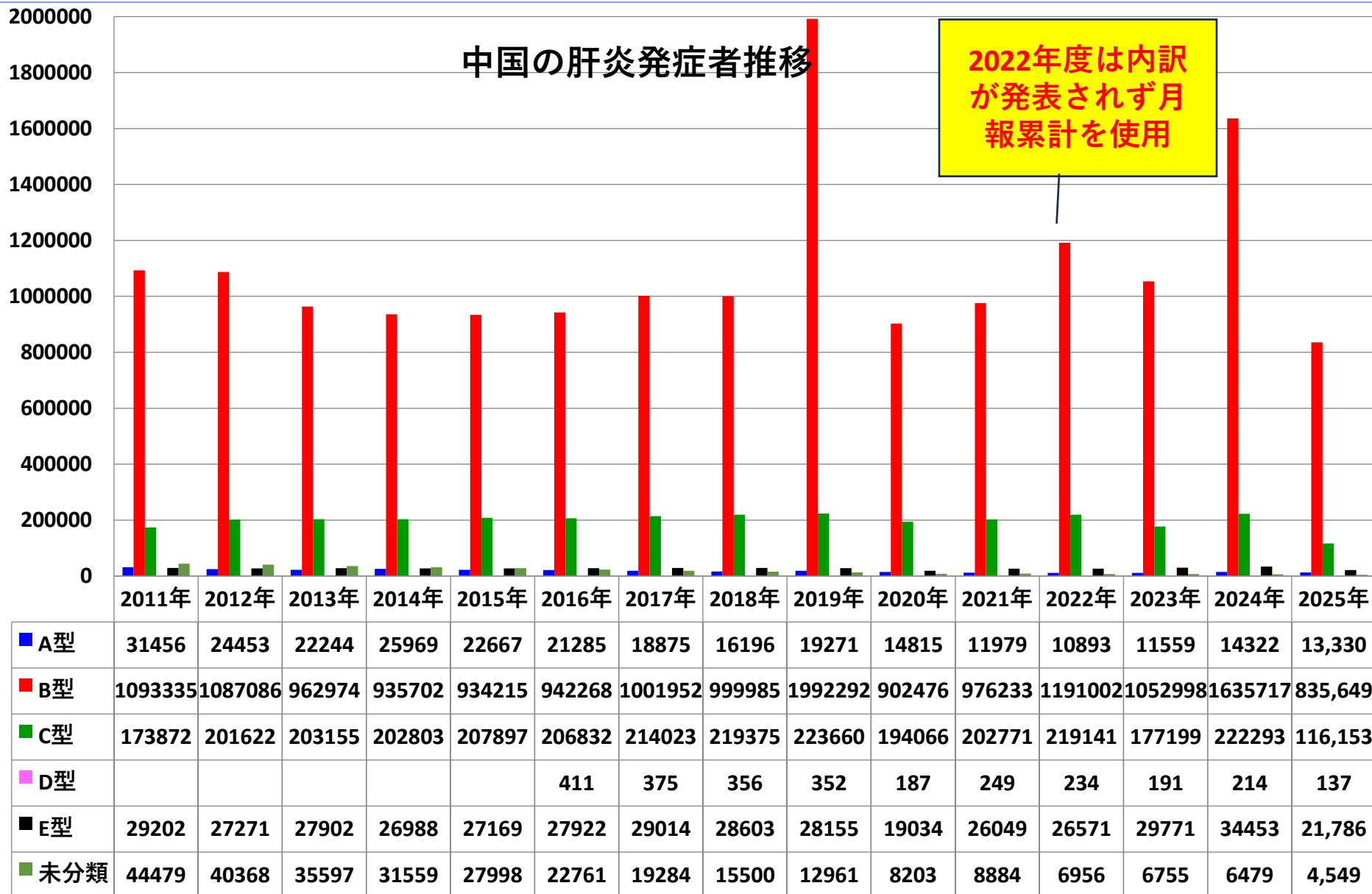
作成：2025年8月8日
日中医療衛生情報研究所

D型肝炎が2016年1月度から発表されるようになっていきます

ウィルス性肝炎

- 中国の肝炎は、**B型肝炎**が突出しており、毎月十万人近く、年間百数十万人が発症している。
- **C型肝炎**は、年々増加の傾向にある。2016年の累計は、それを更に上回る231,725人だったが、B型肝炎と同様に衛生計生委の年末調整により2万5千人が急きょ減じられ、2015年より若干の**減少をしたこと**にされている。
- 2016年1月からD型肝炎の数字も発表されるようになった。
- 2018年8月度分より、B型C型以外のグラフも作成してみた。
- 2023年はC型肝炎の死者数が異常に多いのはなぜ？
- **コロナ後にE型肝炎が上昇。**
- 未分類の肝炎が減少しているのは、識別力が向上し、他の肝炎に分類するようになったため？

乙03： ウィルス性肝炎



乙03： ウィルス性肝炎

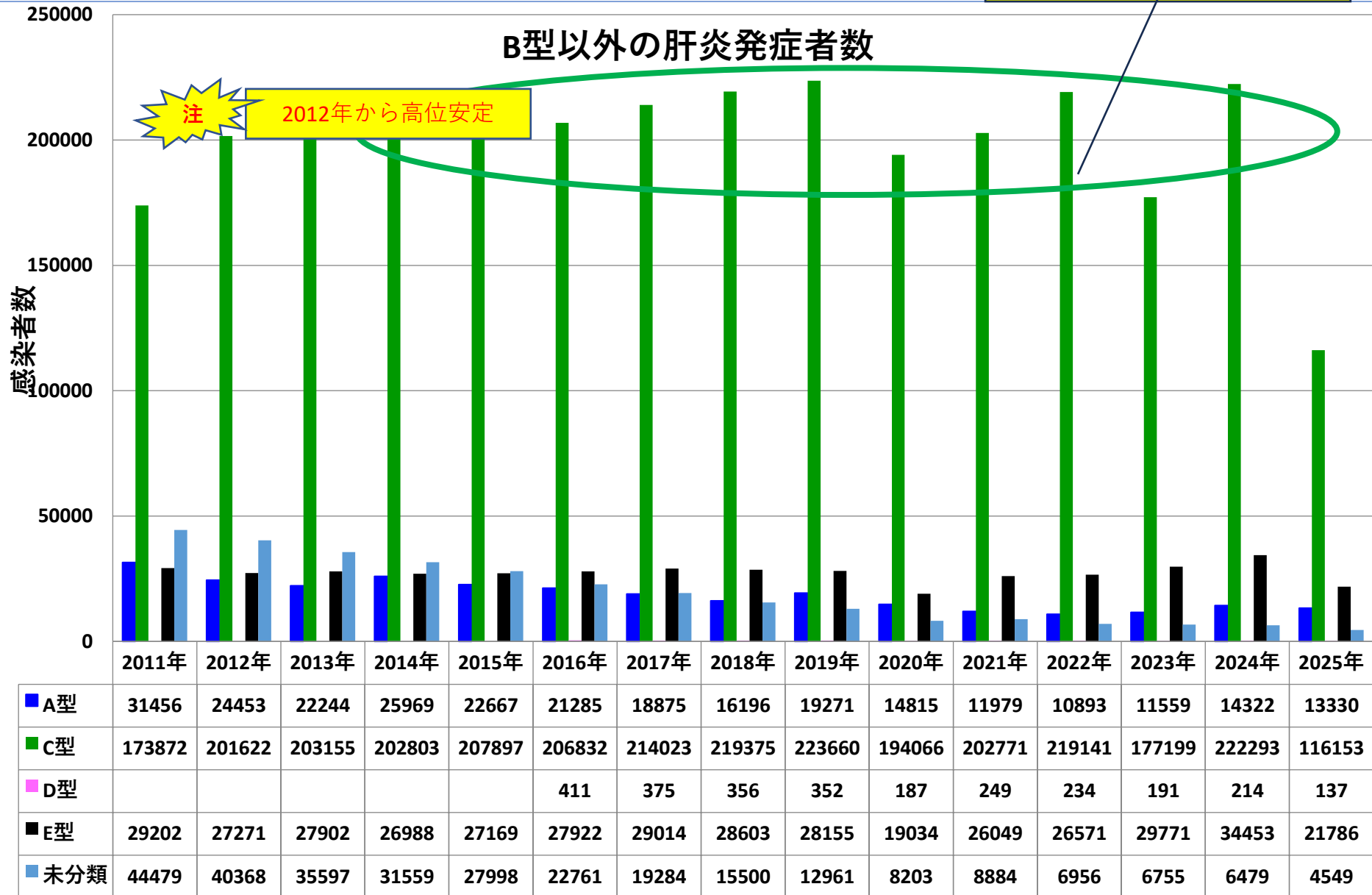
中国の肝炎死亡者推移

2022年度は
内訳が発表
されず月報
累計を使用



乙03： ウィルス性肝炎

2022年度は内訳が発表
されず月報累計を使用



乙03： ウィルス性肝炎

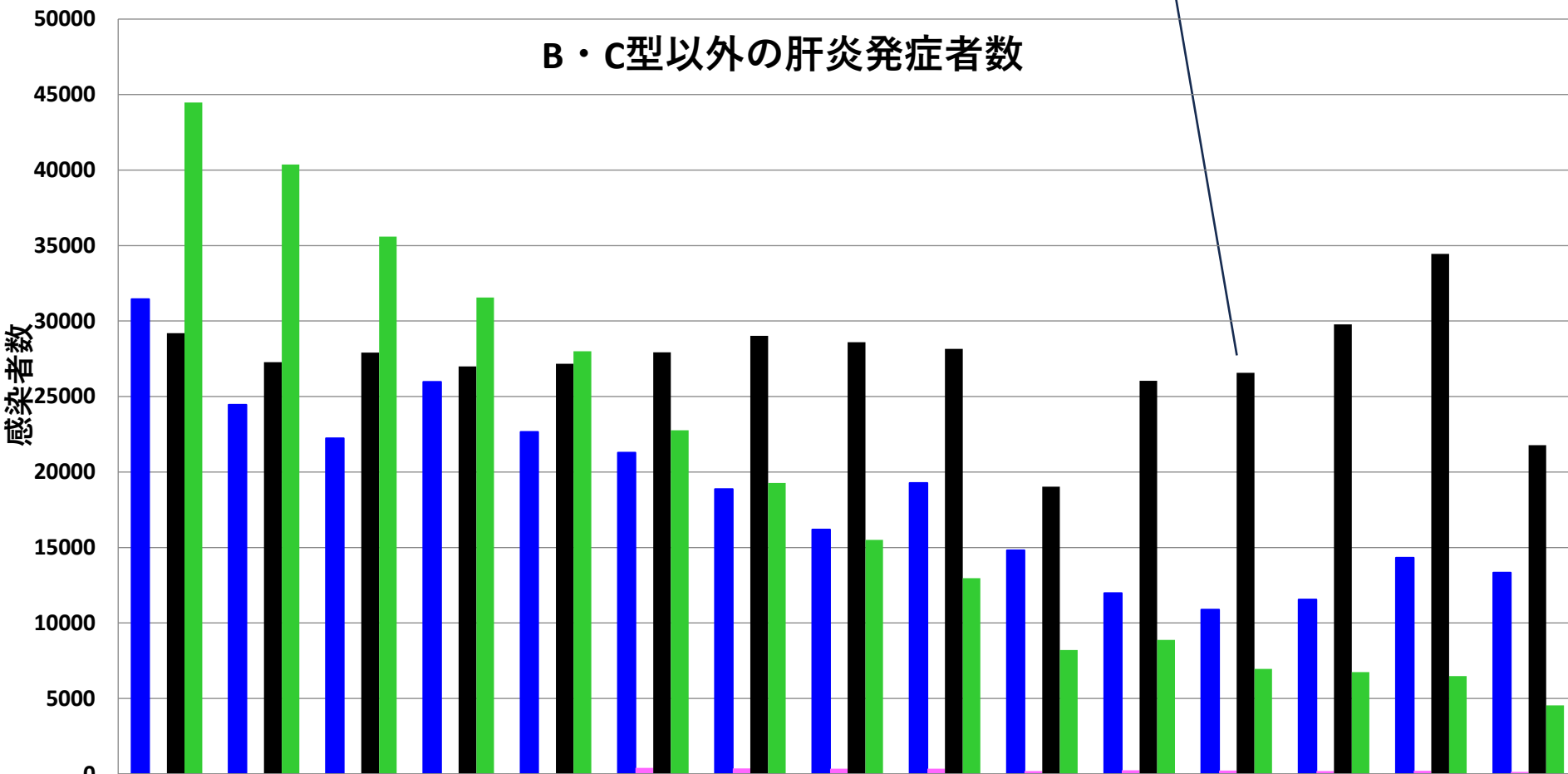
2022年度は内訳が発表
されず月報累計を使用



乙03： ウィルス性肝炎

2022年度は内訳が発表
されず月報累計を使用

B・C型以外の肝炎発症者数



	2011年	2012年	2013年	2014年	2015年	2016年	2017年	2018年	2019年	2020年	2021年	2022年	2023年	2024年	2025年
A型	31456	24453	22244	25969	22667	21285	18875	16196	19271	14815	11979	10893	11559	14322	13330
D型						411	375	356	352	187	249	234	191	214	137
E型	29202	27271	27902	26988	27169	27922	29014	28603	28155	19034	26049	26571	29771	34453	21786
未分類	44479	40368	35597	31559	27998	22761	19284	15500	12961	8203	8884	6956	6755	6479	4549

乙03： ウィルス性肝炎

2022年度は内訳が発表
されず月報累計を使用

