

(中国丙11)
手足口病発生推移
= 2025年10月度 =

発表: 2025年11月6日 国家NDPCA

作成: 2025年11月11日
日中医療衛生情報研究所

手足口病

- 中国の手足口病は、
 - 一) 患者数が毎年3月ごろから上昇、5月にピークを迎え
 - 二) その後一旦下降、秋口に二度目の小ピークを迎える
 - 三) 2014年は、280万に迫る単年度最高記録に
 - 四) 発症者数一覧:

2015年 199万7371例、	2016年244万2138例、
2017年 192万9550例、	2018年235万3310例、
2019年 191万8830例、	2020年 76万1355例、
2021年 135万4548例、	2022年 67万2911例、
2023年 167万3481例、	2024年は100万8797例

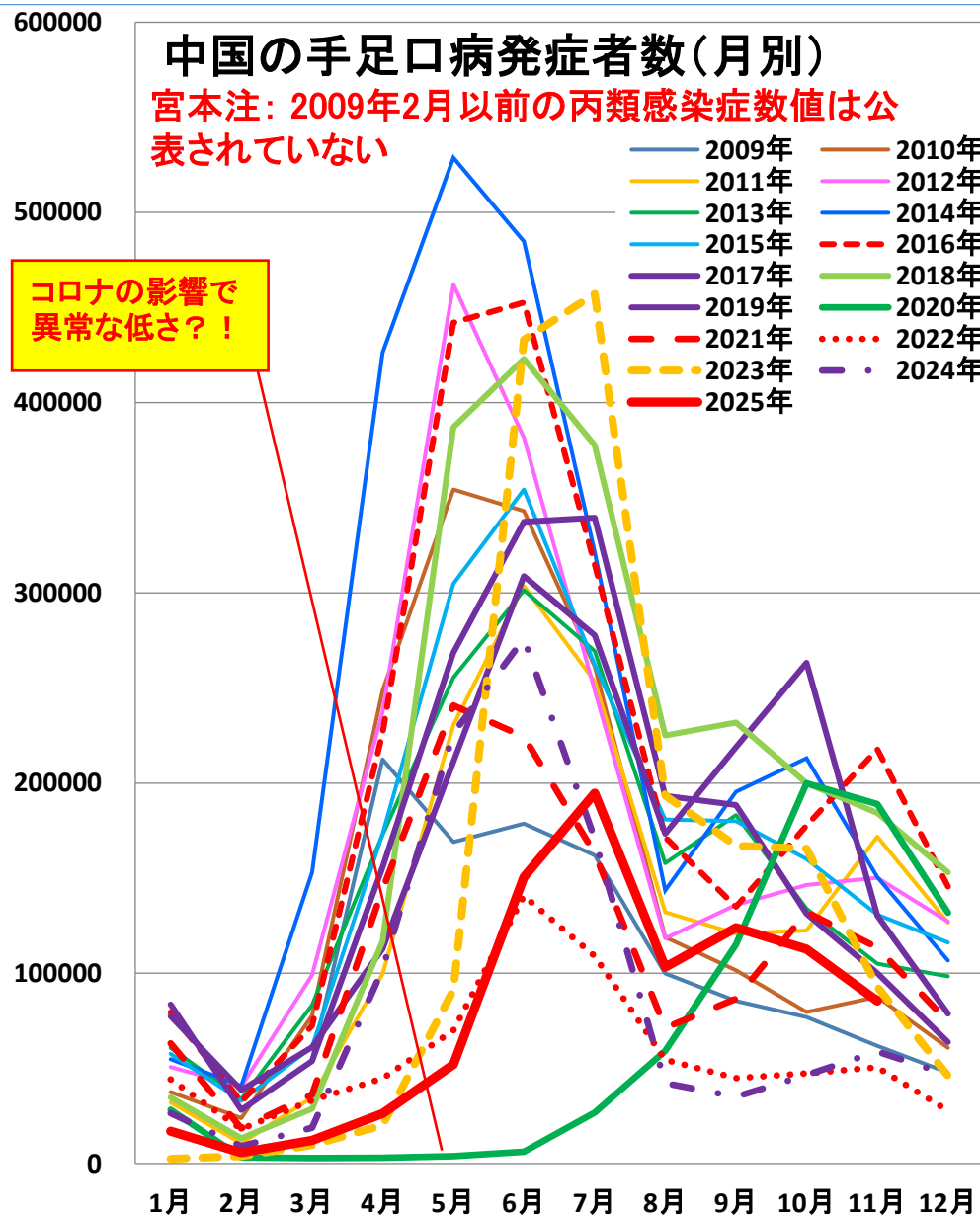
丙11：手足口病

中国の手足口病発症者数(月別)

宮本注：2009年2月以前の丙類感染症数値は公表されていない

コロナの影響で異常な低さ？！

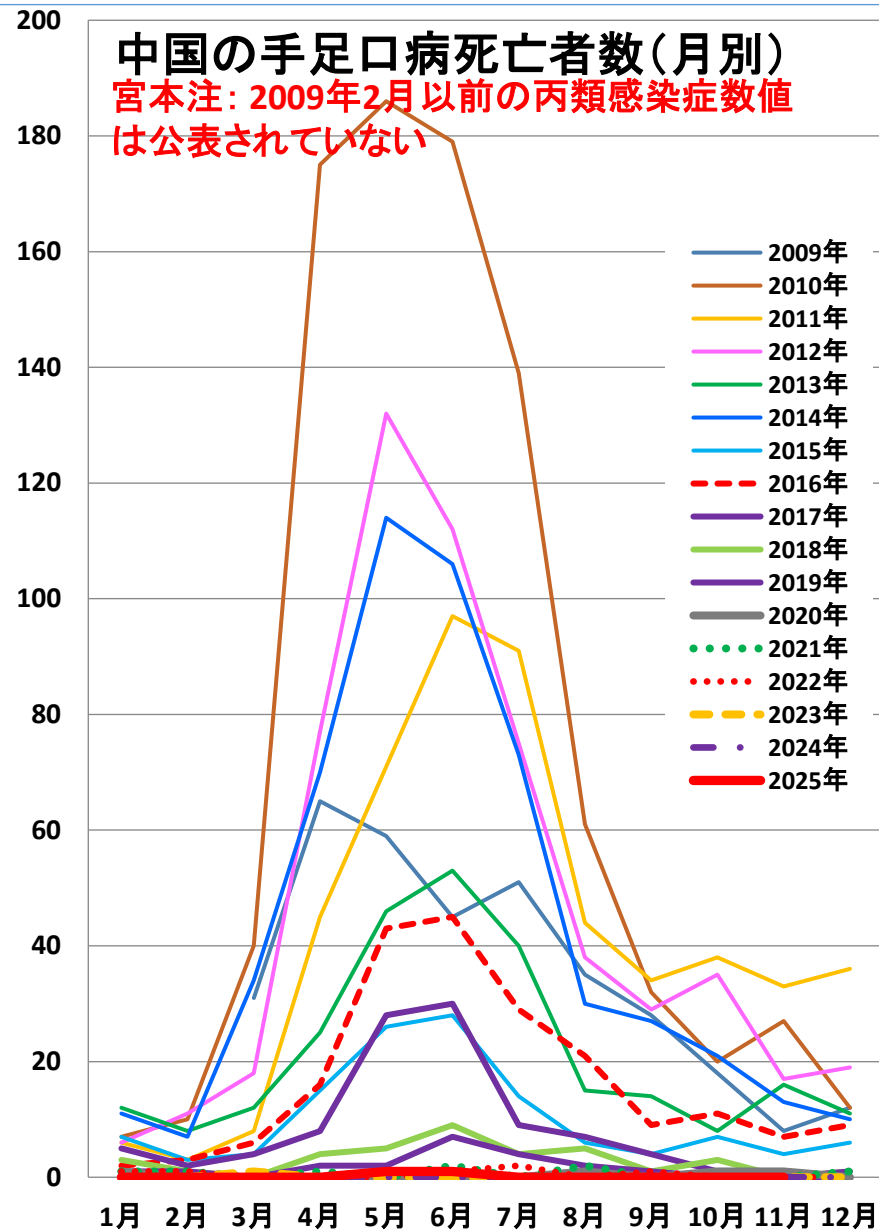
2009年 2010年
2011年 2012年
2013年 2014年
2015年 2016年
2017年 2018年
2019年 2020年
2021年 2022年
2023年 2024年
2025年



中国の手足口病死亡者数(月別)

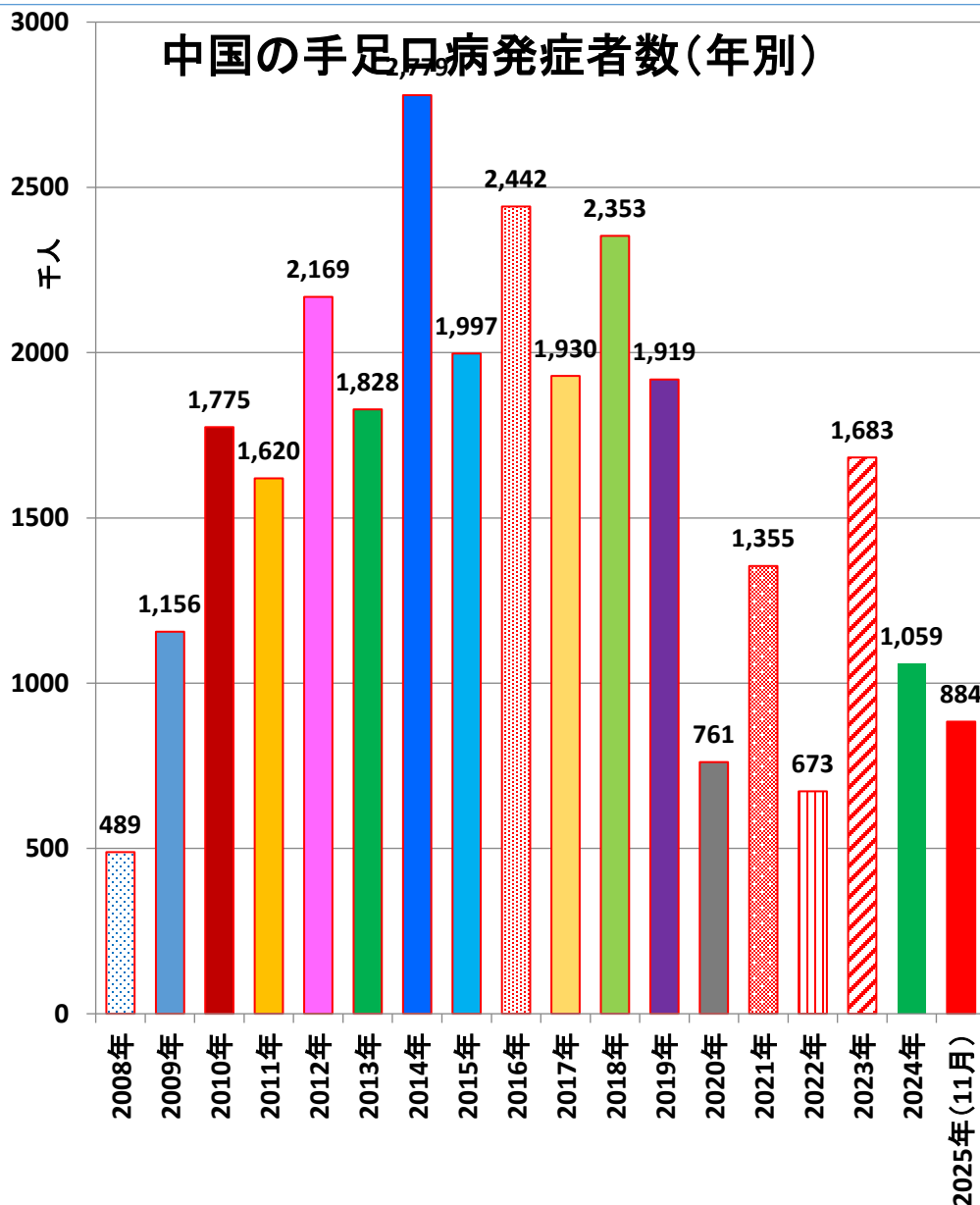
宮本注：2009年2月以前の丙類感染症数値は公表されていない

2009年 2010年
2011年 2012年
2013年 2014年
2015年 2016年
2017年 2018年
2019年 2020年
2021年 2022年
2023年 2024年
2025年



丙11: 手足口病

中国の手足口病発症者数(年別)



中国の手足口病死亡者数(年別)

