

(中国乙15)
肺結核発生推移
= 2026年1月度 =

発表: 2026年2月9日 国家NDPCA

作成: 2026年2月12日
日中医療衛生情報研究所

肺結核

- 肺結核患者発生数：

- 1) 季節的には2月に一旦底を打ちその後増えるが、目立つような季節的変動はない。
- 2) 2008年の117万人から毎年数万人ずつ減少傾向に（当局がそのように見せたいのか、3~4十万人が毎年年報発表の際に突然消失している）
- 3) 2018年は、発症者数82万人、死者数3149人
月報累計では、発症者数111万人、死者数2236人。
⇒ 発症者数は30万人減、死者数は1000人近く増加
年末の患者減・死者増の状況は毎年同様

肺結核

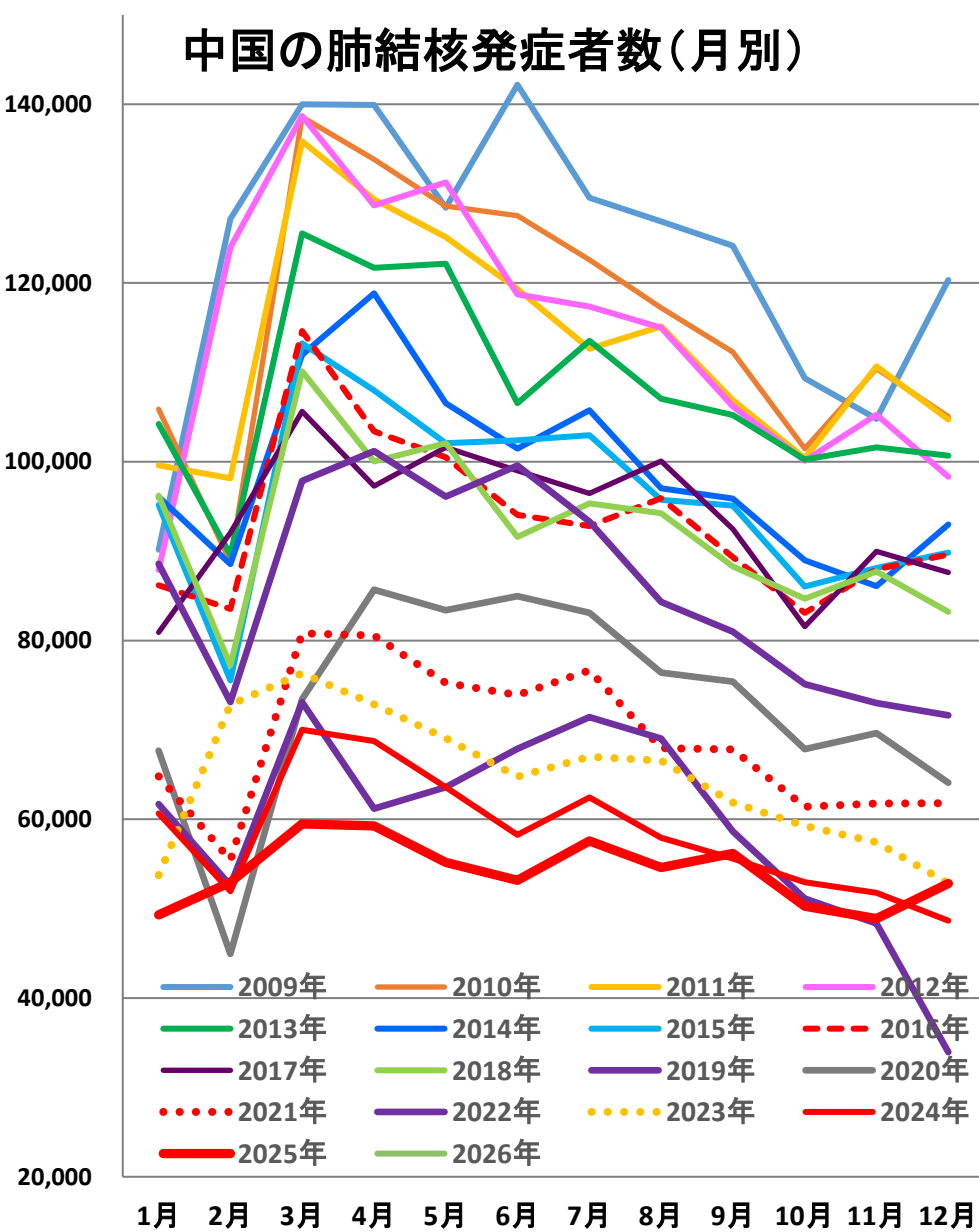
- 肺結核患者発生数:

2019年: 775,764(死者2,990)例	2020年: 670,538(死者1,919)例
2021年: 639,548(死者1,763)例	2022年: 560,847(死者2,205)例
2023年: 61,3091(死者2,167)例	2024年: 560,081(死者1,989)例(確報)
2025年: 649,666(死者)2,924例	(累計ベース)

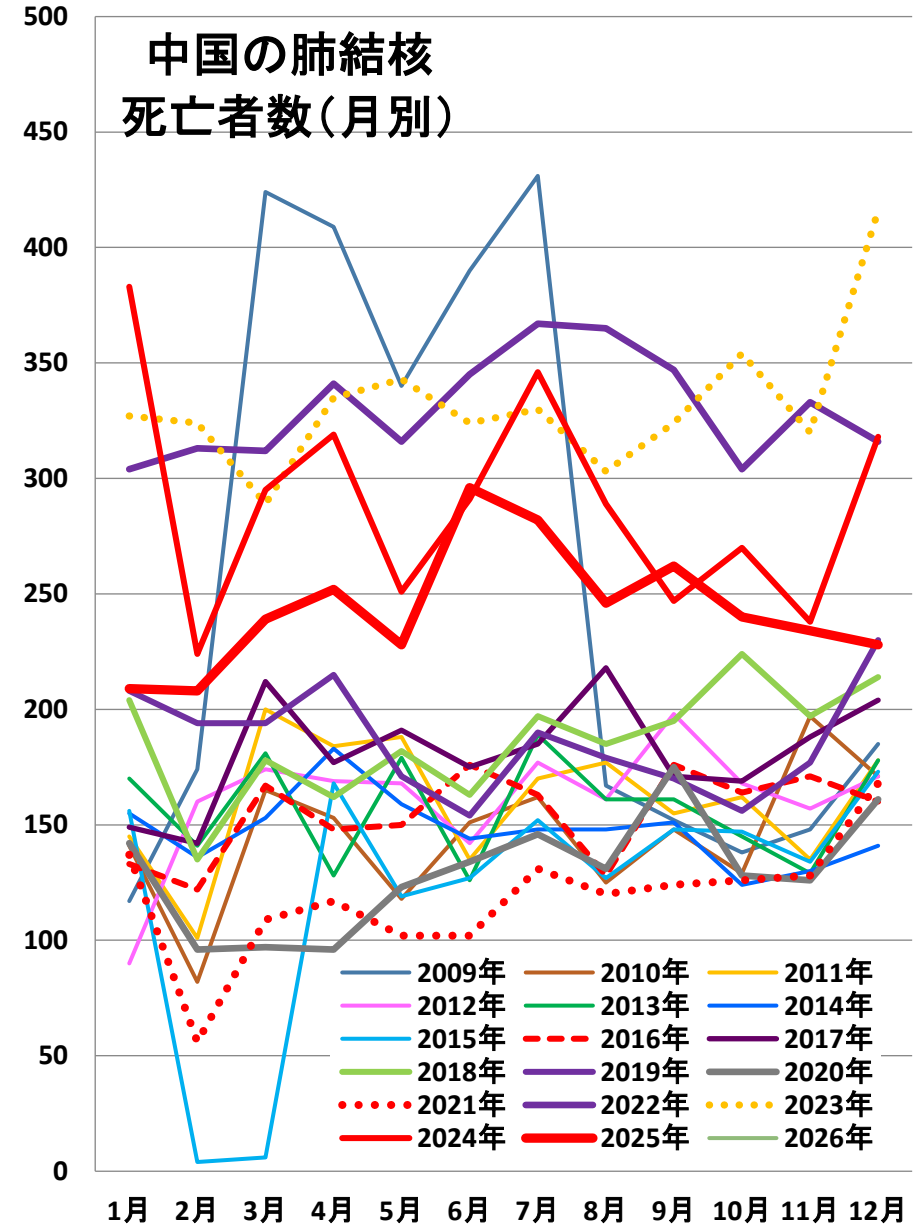
- 発症者数の十数万例カットが中国の恒例
- 死亡者数についても毎年年報発表の際に大幅に変動することが特徴

乙15：肺結核

中国の肺結核発症者数(月別)



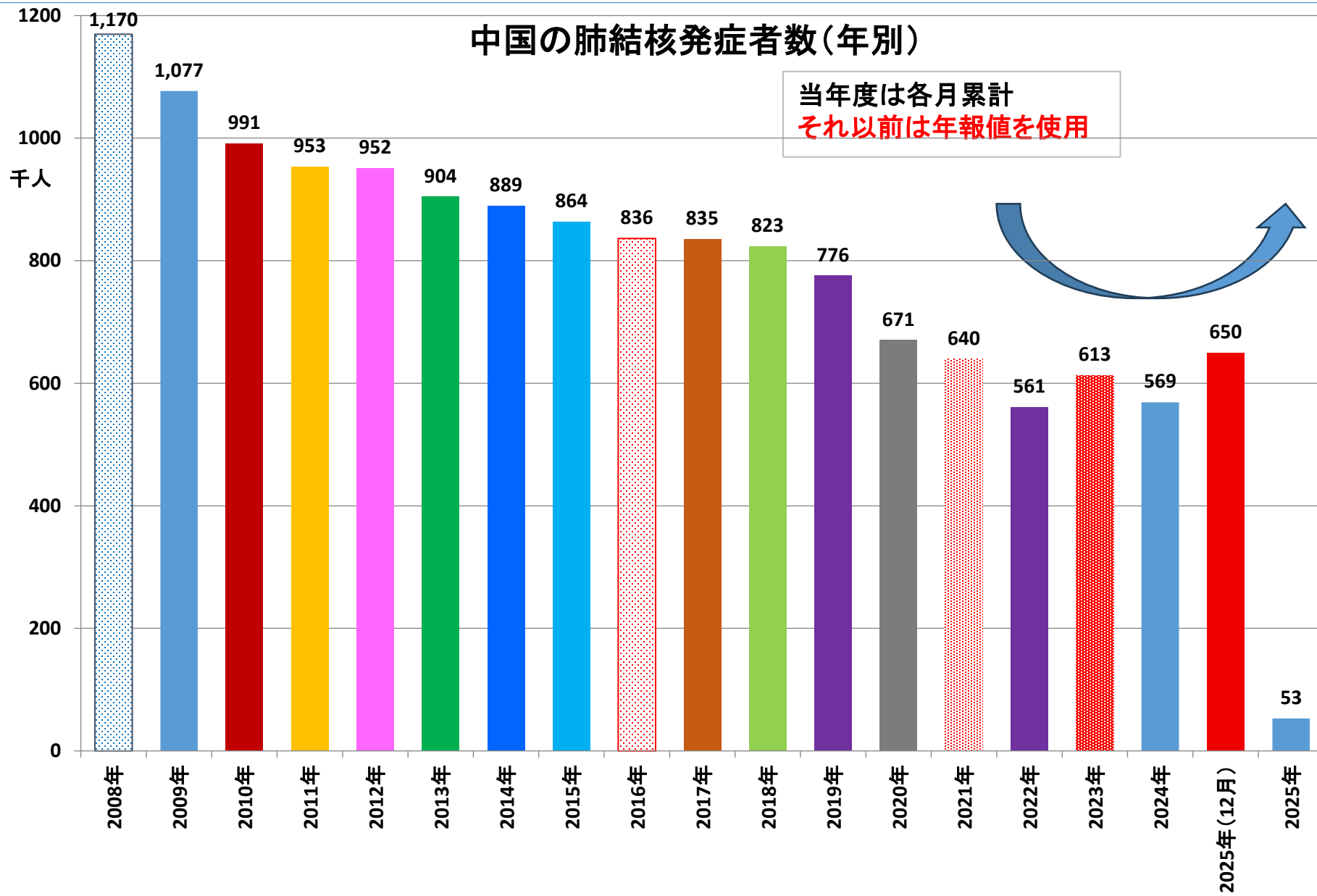
中国の肺結核死亡者数(月別)



乙15：肺結核

中国の肺結核発症者数(年別)

当年度は各月累計
それ以前は年報値を使用



乙15：肺結核

