

(中国乙04)  
ウィルス性肝炎発生推移  
= 2026年2月度 =

発表：2026年3月11日 国家NDPCA

作成：2026年3月15日  
日中医療衛生情報研究所

D型肝炎が2016年1月度から発表されるようになっていきます

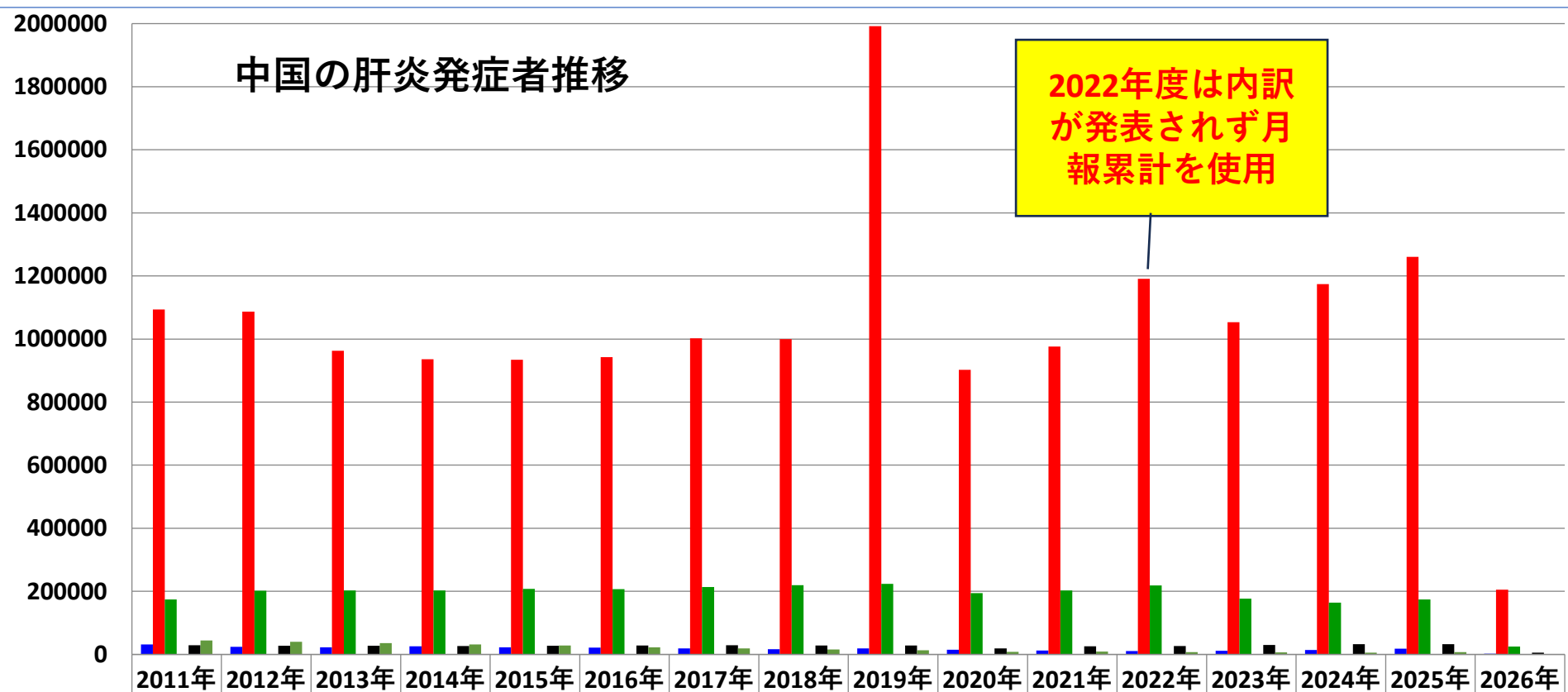
# ウィルス性肝炎

- 中国の肝炎は、**B型肝炎**が突出しており、毎月十万人近く、年間百数十万人が発症している。
- **C型肝炎**は、年々増加の傾向にある。2016年の累計は、それを更に上回る231,725人だったが、B型肝炎と同様に衛生計生委の年末調整により2万5千人が急きょ減じられ、2015年より若干の**減少をしたこと**にされている。
- 2016年1月からD型肝炎の数字も発表されるようになった。
- 2018年8月度分より、B型C型以外のグラフも作成してみた。
- 2023年はC型肝炎の死者数が異常に多いのはなぜ？
- **コロナ後にE型肝炎が上昇。**
- 未分類の肝炎が減少しているのは、識別力が向上し、他の肝炎に分類するようになったためと推量可能。

# 乙04： ウィルス性肝炎

中国の肝炎発症者推移

2022年度は内訳  
が発表されず月  
報累計を使用

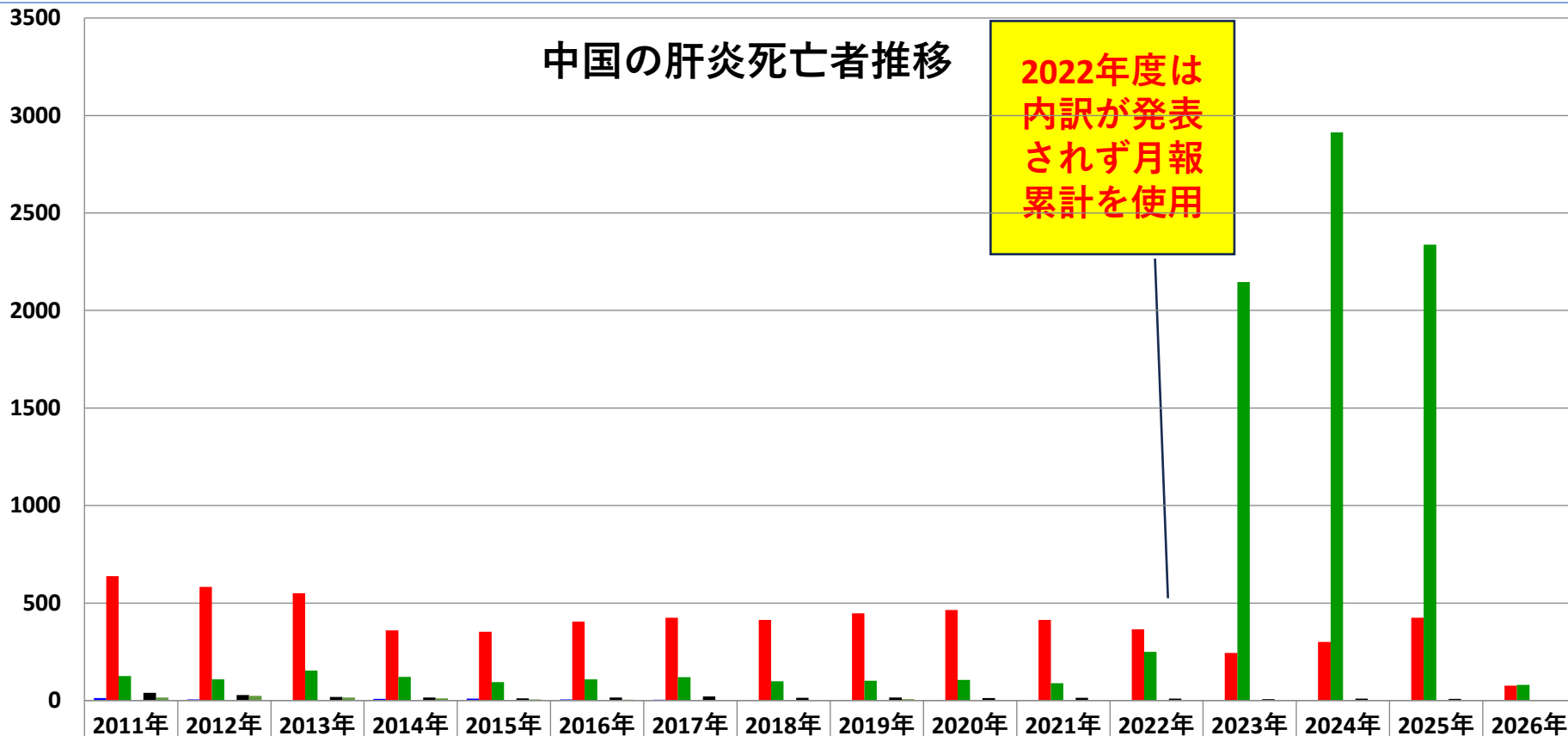


	2011年	2012年	2013年	2014年	2015年	2016年	2017年	2018年	2019年	2020年	2021年	2022年	2023年	2024年	2025年	2026年
A型	31456	24453	22244	25969	22667	21285	18875	16196	19271	14815	11979	10893	11559	13,831	18,109	2,106
B型	1E+06	1E+06	962974	935702	934215	942268	1E+06	999985	2E+06	902476	976233	1E+06	1E+06	1,174,	1,260,	205,55
C型	173872	201622	203155	202803	207897	206832	214023	219375	223660	194066	202771	219141	177199	164,61	174,61	24,984
D型						411	375	356	352	187	249	234	191	177	226	49
E型	29202	27271	27902	26988	27169	27922	29014	28603	28155	19034	26049	26571	29771	32,800	32,172	5,257
未分類	44479	40368	35597	31559	27998	22761	19284	15500	12961	8203	8884	6956	6755	5,410	6,969	1,028

# 乙04： ウィルス性肝炎

中国の肝炎死亡者推移

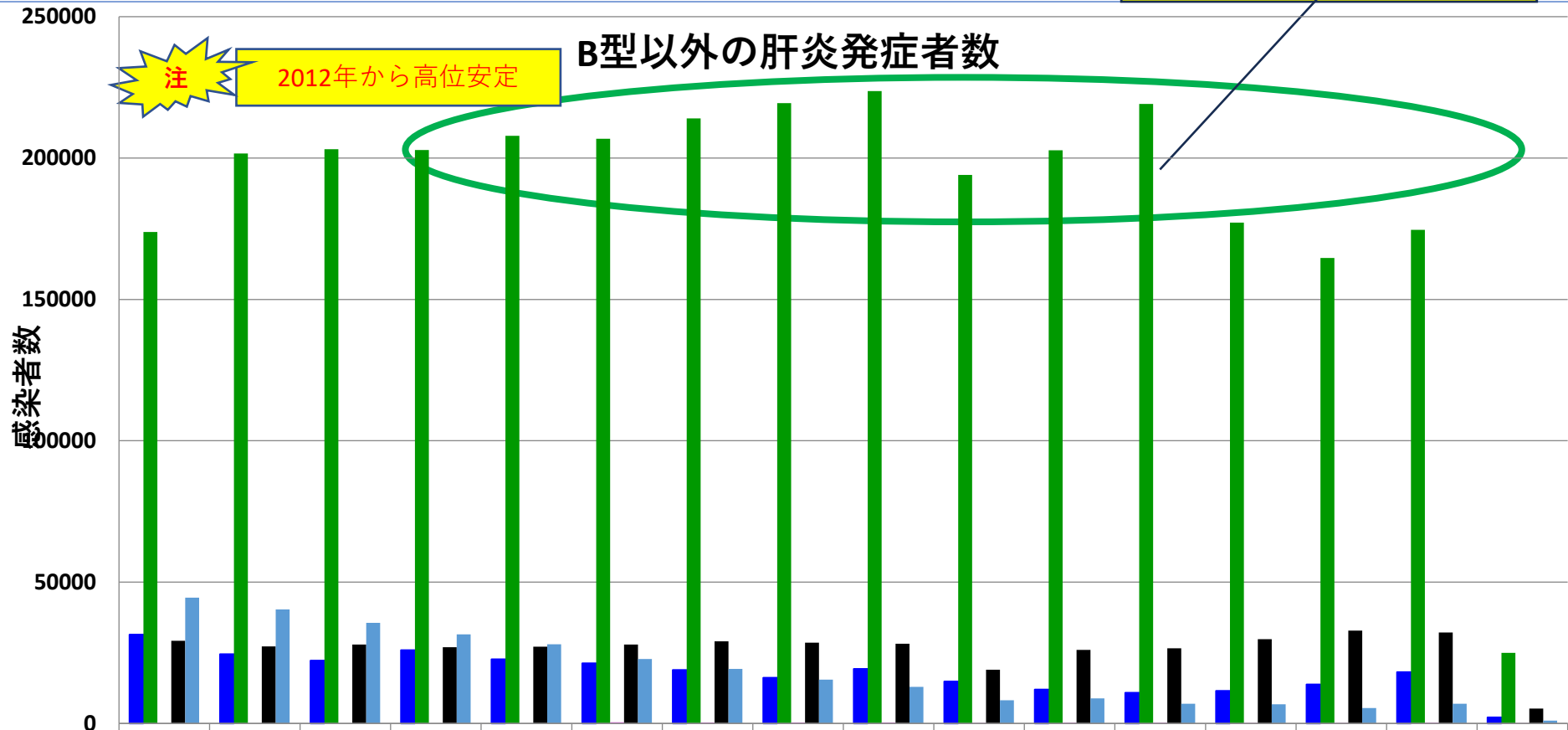
2022年度は  
内訳が発表  
されず月報  
累計を使用



	2011年	2012年	2013年	2014年	2015年	2016年	2017年	2018年	2019年	2020年	2021年	2022年	2023年	2024年	2025年	2026年
A型	13	5	2	8	10	5	4	3	3	3	1	2	0	1	1	0
B型	637	582	550	360	352	405	425	413	447	464	413	366	244	301	424	76
C型	125	108	153	121	95	108	120	99	102	106	89	249	2146	2,913	2,338	80
D型						0	0	0	0	0	0	0	0	0	0	0
E型	39	28	18	15	11	15	21	14	16	12	14	10	7	10	9	2
未分類	16	24	16	11	6	4	3	2	7	3	3	3	0	0	1	0

# 乙04： ウィルス性肝炎

2022年度は内訳が発表されず月報累計を使用



	2011年	2012年	2013年	2014年	2015年	2016年	2017年	2018年	2019年	2020年	2021年	2022年	2023年	2024年	2025年	2026年
<b>A型</b>	31456	24453	22244	25969	22667	21285	18875	16196	19271	14815	11979	10893	11559	13831	18109	2106
<b>C型</b>	173872	201622	203155	202803	207897	206832	214023	219375	223660	194066	202771	219141	177199	164616	174611	24984
<b>D型</b>						411	375	356	352	187	249	234	191	177	226	49
<b>E型</b>	29202	27271	27902	26988	27169	27922	29014	28603	28155	19034	26049	26571	29771	32800	32172	5257
<b>未分類</b>	44479	40368	35597	31559	27998	22761	19284	15500	12961	8203	8884	6956	6755	5410	6969	1028

# 乙04： ウィルス性肝炎

2022年度は内訳が発表されず月報累計を使用

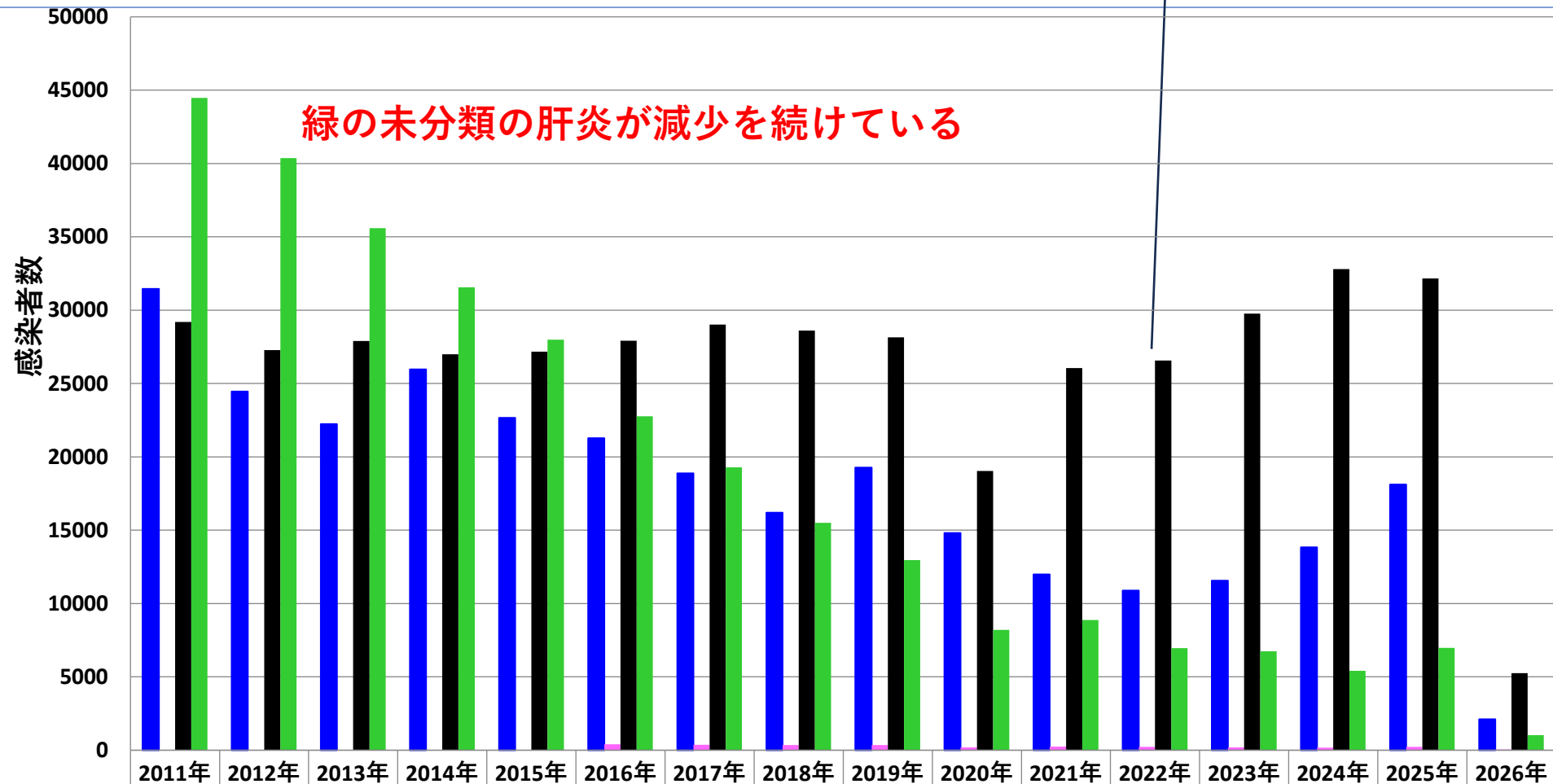


# 乙04： ウィルス性肝炎

B・C型以外の肝炎発症者数

2022年度は内訳が発表されず月報累計を使用

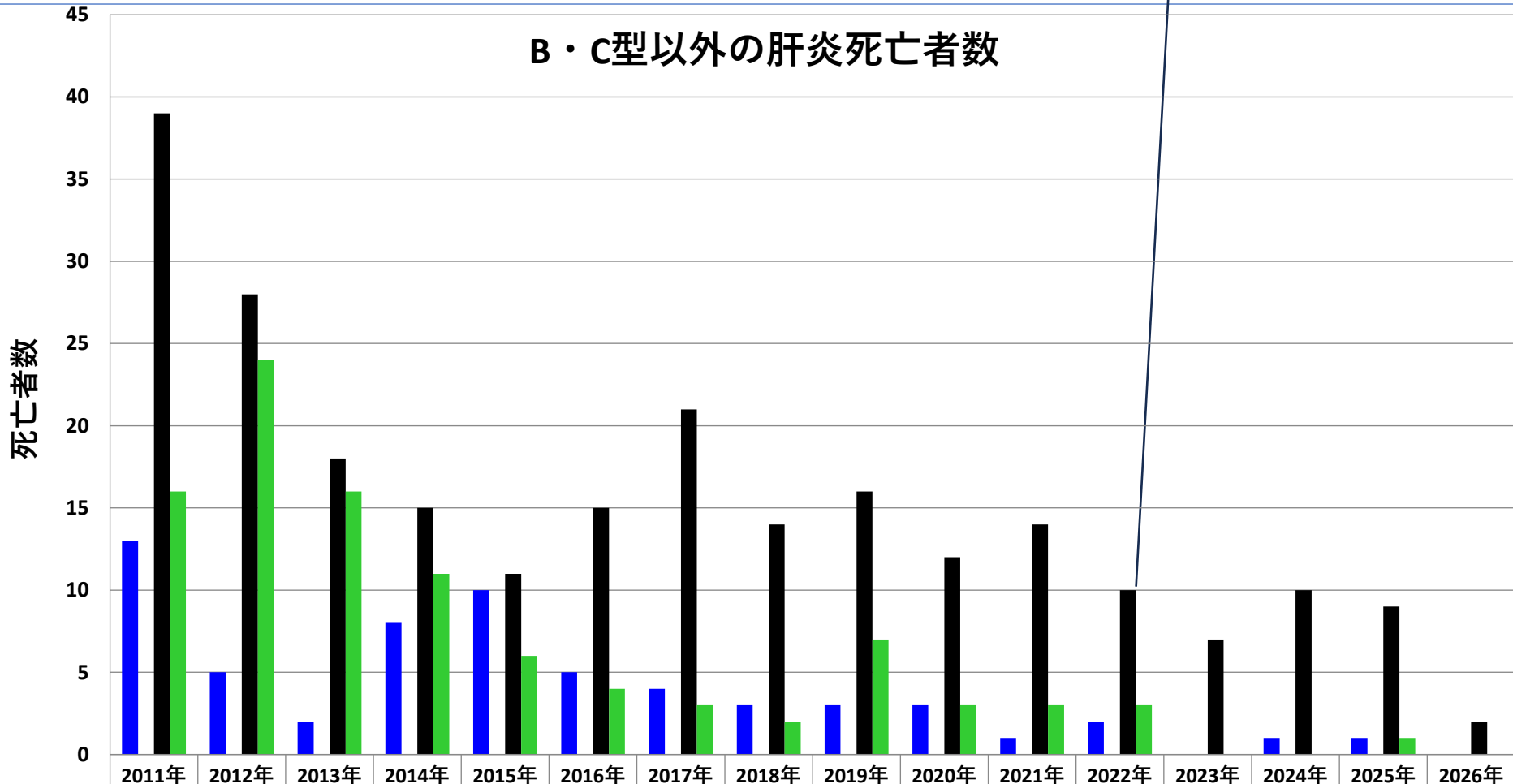
緑の未分類の肝炎が減少を続けている



	2011年	2012年	2013年	2014年	2015年	2016年	2017年	2018年	2019年	2020年	2021年	2022年	2023年	2024年	2025年	2026年
■ A型	31456	24453	22244	25969	22667	21285	18875	16196	19271	14815	11979	10893	11559	13831	18109	2106
■ D型						411	375	356	352	187	249	234	191	177	226	49
■ E型	29202	27271	27902	26988	27169	27922	29014	28603	28155	19034	26049	26571	29771	32800	32172	5257
■ 未分類	44479	40368	35597	31559	27998	22761	19284	15500	12961	8203	8884	6956	6755	5410	6969	1028

# 乙04： ウィルス性肝炎

2022年度は内訳が発表されず月報累計を使用



	2011年	2012年	2013年	2014年	2015年	2016年	2017年	2018年	2019年	2020年	2021年	2022年	2023年	2024年	2025年	2026年
A型	13	5	2	8	10	5	4	3	3	3	1	2	0	1	1	0
D型						0	0	0	0	0	0	0	0	0	0	0
E型	39	28	18	15	11	15	21	14	16	12	14	10	7	10	9	2
未分類	16	24	16	11	6	4	3	2	7	3	3	3	0	0	1	0